

**UCHWAŁA NR XII/86/2015
RADY GMINY GRUDZIĄDZ
z dnia 29 czerwca 2015 roku**

zmieniająca Wieloletnią Prognozę Finansową Gminy Grudziądz na lata 2015 – 2024.

Na podstawie art. 226, art. 227, art. 228, art. 230 ust. 6 i art. 243 ustawy z dnia 27 sierpnia 2009 r. o finansach publicznych (Dz. U. 2013 r., poz. 885, poz. 938, poz. 1646, z 2014 r., poz. 379, poz. 911, poz. 1146, poz. 1626, poz. 1877, z 2015 r., poz. 532) oraz art. 18 ust. 2 pkt 6 ustawy z dnia 8 marca 1990 r. o samorządzie gminnym (Dz. U. z 2013 r., poz. 594, poz. 645, poz. 1318, z 2014 r., poz. 379, poz. 1072)

**RADA GMINY
uchwala co następuje:**

§ 1. W Uchwale Nr IV/11/2015 Rady Gminy Grudziądz z dnia 15 stycznia 2015 roku w sprawie uchwalenia Wieloletniej Prognozy Finansowej Gminy Grudziądz na lata 2015 – 2024 zmienionej

- Uchwałą Nr VII/27/2015 Rady Gminy Grudziądz z dnia 3 marca 2015 r:

- Uchwałą Nr XI/60/2015 Rady Gminy Grudziądz z dnia 27 maja 2015 r.

1) załącznik Nr 1 Wieloletnia Prognoza Finansowa Gminy Grudziądz na lata 2015 – 2024 otrzymuje brzmienie jak w załączniku Nr 1 do uchwały;


2) załącznik Nr 2 wykaz przedsięwzięć do WPF otrzymuje brzmienie jak w załączniku Nr 2 do uchwały;

3) załącznik Nr 3 objaśnienia wartości przyjętych w Wieloletniej Prognozie Finansowej Gminy Grudziądz otrzymuje brzmienie jak w załączniku Nr 3 do uchwały.

§ 2. Wykonanie uchwały powierza się Wójtowi Gminy Grudziądz.

§ 3. Uchwała wchodzi w życie z dniem podjęcia.

Przewodnicząca Rady


Hanna Kołodziej

Wieloletnia Prognoza Finansowa

1)

Załącznik Nr 1
do Uchwały Nr XII/86/2015 Rady Gminy Grudziądz
z dnia 29 czerwca 2015 r.

Wyszczególnienie	Dochody ogółem ^x	z tego:										w tym:						
		1.1	1.1.1			1.1.2			1.1.3		1.1.4		1.1.5		1.2	1.2.1	1.2.2	
			Dochody bieżące ^x	dochody z tytułu udziału we wpływach z podatku dochodowego od osób fizycznych	dochody z tytułu udziału we wpływach z podatku dochodowego od osób prawnych	podatki i opłaty ³⁾	w tym: z podatku od nieruchomości	z subwencji ogólnej	z tytułu dotacji i środków przeznaczonych na cele bieżące	Dochody majątkowe ^x	ze sprzedaży majątku	z tytułu dotacji oraz środków przeznaczonych na inwestycje						
Lp	1	1.1	1.1.1	1.1.2	1.1.3	1.1.3.1	1.1.4	1.1.5	1.2	1.2.1	1.2.2							
Formuła	[1.1]+[1.2]																	
Wykonanie 2012	34 043 902,46	31 052 827,03	6 517 606,00	118 276,06	9 599 949,35	6 223 514,79	8 416 606,00	5 532 395,27	2 991 075,43	34 728,00	2 956 347,43							
Wykonanie 2013	36 808 646,28	35 553 178,44	7 528 033,00	194 223,57	10 137 345,07	6 454 814,41	9 089 842,00	6 641 953,03	1 255 467,84	222 009,77	1 033 458,07							
Plan 3 kw. 2014	43 758 853,47	37 233 309,34	7 421 170,00	90 000,00	11 232 979,00	6 499 055,00	9 226 619,00	5 576 657,34	6 525 544,13	60 000,00	6 465 544,13							
Wykonanie 2014	44 590 096,14	39 301 508,09	7 749 713,00	237 739,04	11 224 806,07	6 861 018,39	9 244 433,00	6 257 920,10	5 288 588,05	73 436,11	5 215 151,94							
2015	44 634 487,58	40 918 218,58	8 442 520,00	200 000,00	12 357 340,00	7 261 180,00	9 763 920,00	5 665 288,58	3 716 269,00	100 000,00	3 616 269,00							
2016	40 883 970,00	39 973 970,00	8 442 520,00	200 000,00	11 941 100,00	7 348 310,00	9 912 140,00	5 643 577,00	910 000,00	100 000,00	810 000,00							
2017	41 003 600,00	40 453 600,00	8 543 830,00	200 000,00	12 084 400,00	7 436 400,00	10 031 100,00	5 711 300,00	550 000,00	100 000,00	450 000,00							
2018	41 489 100,00	40 939 100,00	8 645 850,00	200 000,00	12 229 400,00	7 525 600,00	10 151 500,00	5 779 800,00	550 000,00	100 000,00	450 000,00							
2019	40 493 100,00	40 393 100,00	0,00	0,00	0,00	0,00	0,00	0,00	100 000,00	100 000,00	0,00							
2020	40 443 100,00	40 393 100,00	0,00	0,00	0,00	0,00	0,00	0,00	50 000,00	50 000,00	0,00							
2021	40 443 100,00	40 393 100,00	0,00	0,00	0,00	0,00	0,00	0,00	50 000,00	50 000,00	0,00							
2022	40 443 100,00	40 393 100,00	0,00	0,00	0,00	0,00	0,00	0,00	50 000,00	50 000,00	0,00							
2023	40 443 100,00	40 393 100,00	0,00	0,00	0,00	0,00	0,00	0,00	50 000,00	50 000,00	0,00							
2024	40 443 100,00	40 393 100,00	0,00	0,00	0,00	0,00	0,00	0,00	50 000,00	50 000,00	0,00							

1) Wzór może być stosowany także w układzie pionowym, w którym poszczególne pozycje są przedstawione w kolumnach, a lata w wierszach.

2) Zgodnie z art. 227 ustawy z dnia 27 sierpnia 2009 r. o finansach publicznych (Dz. U. z 2013 r. poz. 865 z póź. zm.) zwanej dalej „ustawą”, wieloletnia prognoza finansowa obejmuje okres roku budżetowego oraz co najmniej trzech kolejnych lat. W sytuacji dłuższego okresu prognozowania finansowego wzór stosuje się także dla lat wykraczających poza minimalny (4 letni) okres prognozy, wynikający z art. 227 ustawy.

3) W pozycji wykazuje się kwoty wszystkich podatków i opłat pobieranych przez jednostki samorządu terytorialnego, a nie tylko podatków i opłat lokalnych.

Wyszczególnienie	Wydatki ogółem ^x	Wydatki bieżące ^x	z tytułu poręczeń i gwarancji ^x		na spłatę projektywnych zobowiązań samodzielnego publicznego sektora opieki społecznej, w tym na przeliczenia o działalności leczniczej, w wysokości w jakiej nie podlegają finansowaniu dotacji z budżetu państwa ⁹		w tym:		Wydatki majątkowe ^x	
			z tytułu poręczeń i gwarancji ^x	w tym: gwarancje i poręczenia podlegające wyłączeniu z limitu spłaty zobowiązań, o którym mowa w art. 243 ustawy ^x	w tym: wydatki na obsługę długu ^x	odsetki i dyskonto określone w art. 243 ust. 1 ustawy ^x	w tym:			
							odsetki i dyskonto podlegające wyłączeniu z limitu spłaty	odsetki i dyskonto podlegające wyłączeniu z limitu spłaty		odsetki i dyskonto z tytułu zaciągniętych na wkład krajowy ^x
Formuła	[2.1] + [2.2]	2.1	2.1.1	2.1.1.1	2.1.2	2.1.3	2.1.3.1	2.1.3.1.1	2.1.3.1.2	2.2
Wykonanie 2012	33 472 797,77	26 187 082,25	0,00	0,00	X	629 256,06	629 256,06	0,00	0,00	7 285 715,52
Wykonanie 2013	40 185 442,17	30 728 036,01	0,00	0,00	X	460 388,10	460 388,10	0,00	0,00	9 457 406,16
Plan 3 kw. 2014	47 980 853,47	34 290 078,47	0,00	0,00	X	550 000,00	550 000,00	0,00	0,00	13 690 775,00
Wykonanie 2014	44 005 552,54	32 088 210,34	0,00	0,00	X	458 706,63	458 706,63	0,00	0,00	11 917 342,20
2015	50 569 576,39	36 678 626,58	0,00	0,00	0,00	480 000,00	480 000,00	0,00	0,00	13 890 949,81
2016	38 989 062,00	35 109 862,00	0,00	0,00	0,00	400 000,00	400 000,00	0,00	0,00	3 879 200,00
2017	38 413 692,00	35 024 053,00	0,00	0,00	0,00	400 000,00	400 000,00	0,00	0,00	3 389 639,00
2018	39 149 192,00	35 024 053,00	0,00	0,00	0,00	320 000,00	320 000,00	0,00	0,00	4 125 139,00
2019	38 297 100,00	35 024 053,00	0,00	0,00	X	320 000,00	320 000,00	0,00	0,00	3 273 047,00
2020	38 247 100,00	35 024 053,00	0,00	0,00	X	320 000,00	320 000,00	0,00	0,00	3 223 047,00
2021	38 247 100,00	35 024 053,00	0,00	0,00	X	200 000,00	200 000,00	0,00	0,00	3 223 047,00
2022	38 247 100,00	35 024 053,00	0,00	0,00	X	200 000,00	200 000,00	0,00	0,00	3 223 047,00
2023	38 247 100,00	35 024 053,00	0,00	0,00	X	200 000,00	200 000,00	0,00	0,00	3 223 047,00
2024	39 900 632,00	35 024 053,00	0,00	0,00	X	200 000,00	200 000,00	0,00	0,00	4 876 579,00

4) W pozycji wykazuje się kwoty dla lat budżetowych 2013-2018.

Wyszczególnienie	Wynik budżetu ^x	Przychody ^x budżetu	z tego:							w tym: na pokrycie deficytu ^x budżetu		
			Nadwyżka budżetowa z lat ubiegłych	w tym:		Wolne środki, o których mowa w art. 217 ust.2 pkt 6 ustawy ^x	w tym:		Kredyty, pożyczki, emisja papierów ^x wartościowych		w tym:	
				na pokrycie deficytu ^x budżetu	4.1.1		4.2	4.2.1			4.3	na pokrycie deficytu ^x budżetu
Lp	3	4	4.1	4.1.1	4.2	4.2.1	4.3	4.3.1	4.4	4.4.1		
Formuła	[1] - [2]	[4.1] + [4.2] + [4.3] + [4.4]										
Wykonanie 2012	571 104,69	6 425 899,77	0,00	0,00	1 746 919,77	1 714 239,77	4 671 800,00	2 018 170,59	7 180,00	7 180,00		
Wykonanie 2013	-3 376 795,89	7 252 788,49	0,00	0,00	2 247 075,05	2 221 575,05	5 005 713,44	3 005 713,44	0,00	0,00		
Plan 3 kw. 2014	-4 222 000,00	7 409 822,00	0,00	0,00	954 082,00	928 582,00	6 418 000,00	3 293 418,00	37 740,00	0,00		
Wykonanie 2014	584 543,60	7 740 948,57	0,00	0,00	1 285 208,57	1 259 708,57	6 418 000,00	3 293 418,00	37 740,00	0,00		
2015	-5 935 088,81	8 199 042,81	0,00	0,00	1 699 042,81	1 667 542,81	6 500 000,00	4 267 546,00	0,00	0,00		
2016	1 894 908,00	25 500,00	0,00	0,00	25 500,00	0,00	0,00	0,00	0,00	0,00		
2017	2 589 908,00	0,00	0,00	0,00	0,00	0,00	0,00	0,00	0,00	0,00		
2018	2 339 908,00	0,00	0,00	0,00	0,00	0,00	0,00	0,00	0,00	0,00		
2019	2 196 000,00	0,00	0,00	0,00	0,00	0,00	0,00	0,00	0,00	0,00		
2020	2 196 000,00	0,00	0,00	0,00	0,00	0,00	0,00	0,00	0,00	0,00		
2021	2 196 000,00	0,00	0,00	0,00	0,00	0,00	0,00	0,00	0,00	0,00		
2022	2 196 000,00	0,00	0,00	0,00	0,00	0,00	0,00	0,00	0,00	0,00		
2023	2 196 000,00	0,00	0,00	0,00	0,00	0,00	0,00	0,00	0,00	0,00		
2024	542 468,00	0,00	0,00	0,00	0,00	0,00	0,00	0,00	0,00	0,00		

5) W pozycji wykazuje się w szczególności kwoty przychodów z tytułu prywatyzacji majątku oraz spłaty pożyczek udzielonych ze środków jednostki.

Wyszczególnienie	Rozchody * budżetu	Spłaty rat kapitałowych kredytów i pożyczek oraz wykup papierów wartościowych *	z tego:				Inne rozchody niezwiązane ze spłatą długu
			w tym łączna kwota przypadających na dany rok kwot ustawowych wyłączeń z linii spłaty zobowiązań, o których mowa w art. 243 ustawy	z tego:			
				kwota przypadających na dany rok kwot ustawowych wyłączeń określonych w art. 243 ust. 3 ustawy	kwota przypadających na dany rok kwot ustawowych wyłączeń określonych w art. 243 ust. 3a ustawy	kwota przypadających na dany rok kwot ustawowych wyłączeń innych niż określone w art. 243 ustawy	
Lp	5	5.1	5.1.1	5.1.1.1	5.1.1.2	5.1.1.3	5.2
Formuła	[5.1] + [5.2]	5.1	[5.1.1] + [5.1.2] + [5.1.3]	5.1.1	5.1.1.2	5.1.1.3	5.2
Wykonanie 2012	2 154 480,00	2 121 800,00	0,00	0,00	0,00	0,00	32 680,00
Wykonanie 2013	2 590 784,03	2 565 284,03	0,00	0,00	0,00	0,00	25 500,00
Plan 3 kw. 2014	3 162 322,00	3 124 582,00	928 582,00	928 582,00	0,00	0,00	37 740,00
Wykonanie 2014	3 162 322,00	3 124 582,00	928 582,00	928 582,00	0,00	0,00	37 740,00
2015	2 263 954,00	2 232 454,00	0,00	0,00	0,00	0,00	31 500,00
2016	1 920 408,00	1 894 908,00	0,00	0,00	0,00	0,00	25 500,00
2017	2 589 908,00	2 589 908,00	0,00	0,00	0,00	0,00	0,00
2018	2 339 908,00	2 339 908,00	0,00	0,00	0,00	0,00	0,00
2019	2 196 000,00	2 196 000,00	0,00	0,00	0,00	0,00	0,00
2020	2 196 000,00	2 196 000,00	0,00	0,00	0,00	0,00	0,00
2021	2 196 000,00	2 196 000,00	0,00	0,00	0,00	0,00	0,00
2022	2 196 000,00	2 196 000,00	0,00	0,00	0,00	0,00	0,00
2023	2 196 000,00	2 196 000,00	0,00	0,00	0,00	0,00	0,00
2024	542 468,00	542 468,00	0,00	0,00	0,00	0,00	0,00

9) W pozycji wykazuje się w szczególności wyłączenia wynikające z art. 36 ustawy z dnia 7 grudnia 2012 r. o zmianie niektórych ustaw w związku z realizacją ustawy budżetowej (Dz. U. poz. 1456 oraz z 2013 r. poz. 1199) oraz kwoty wykupu obligacji przychodowych.

Wyszczególnienie	Kwota długu ^x	Kwota zobowiązań wynikających z przejęcia przez jednostkę samorządu terytorialnego zobowiązań po likwidowanych i przekształcanych jednostkach zaliczanych do sektora finansów publicznych	Relacja zrównowazenia wydatków bieżących, o której mowa w art. 242 ustawy	
			Różnica między dochodami bieżącymi a wydatkami bieżącymi	Różnica między dochodami bieżącymi, skorygowanymi o środki ⁷⁾ a wydatkami bieżącymi, pomniejszonymi o wydatki ⁸⁾
Lp	6	7	8.1	8.2
Formuła			[1.1] - [2.1]	[1.1] + [4.1] + [4.2] - [5.1] - [2.1.2b]
Wykonanie 2012	10 543 570,59	0,00	4 865 744,78	6 612 664,55
Wykonanie 2013	12 984 000,00	0,00	4 825 142,43	7 072 217,48
Plan 3 kw. 2014	14 079 646,00	0,00	2 943 230,87	3 897 312,87
Wykonanie 2014	14 079 646,00	0,00	7 213 297,75	8 498 506,32
2015	18 347 192,00	0,00	4 239 592,00	5 938 634,81
2016	16 452 284,00	0,00	4 864 108,00	4 889 608,00
2017	13 862 376,00	0,00	5 429 547,00	5 429 547,00
2018	11 522 468,00	0,00	5 915 047,00	5 915 047,00
2019	9 326 468,00	0,00	5 369 047,00	5 369 047,00
2020	7 130 468,00	0,00	5 369 047,00	5 369 047,00
2021	4 934 468,00	0,00	5 369 047,00	5 369 047,00
2022	2 738 468,00	0,00	5 369 047,00	5 369 047,00
2023	542 468,00	0,00	5 369 047,00	5 369 047,00
2024	0,00	0,00	5 369 047,00	5 369 047,00

7) Skorygowanie o środki określone w przepisach dotyczy w szczególności powiększenia o nadwyżkę budżetową z lat ubiegłych, zgodnie z art. 242 ustawy.
8) Pomniejszenie wydatków bieżących, zgodnie z art. 36 ust. 1 pkt 1 ustawy z dnia 7 grudnia 2012 r. o zmianie niektórych ustaw w związku z realizacją ustawy budżetowej, dotyczy lat 2013-2015.

Wskaźnik spłaty zobowiązań										
Wskaźnik planowanej łącznej kwoty spłaty zobowiązań, o której mowa w art. 243 ust. 1 ustawy do dochodów, bez uwzględnienia zobowiązań z tytułu samorządu terytorialnego i bez uwzględnienia ustawowych wyłączeń przypadających na dany rok.	Wskaźnik planowanej łącznej kwoty spłaty zobowiązań, o której mowa w art. 243 ust. 1 ustawy do dochodów, bez uwzględnienia zobowiązań z tytułu samorządu terytorialnego i bez uwzględnienia ustawowych wyłączeń przypadających na dany rok	Kwota zobowiązań z tytułu samorządu terytorialnego przypadających do spłaty w danym roku budżetowym, zgodnie z art. 244 ustawy	Wskaźnik planowanej łącznej kwoty spłaty zobowiązań, o której mowa w art. 243 ust. 1 ustawy do dochodów, po uwzględnieniu zobowiązań z tytułu samorządu terytorialnego oraz uwzględnieniu ustawowych wyłączeń przypadających na dany rok	Wskaźnik dochodów bieżących o pomniejszonych o wydatki budżetu, do ustalenia danego roku (wskaźnik x jednostkowy)	Dopuszczalny wskaźnik spłaty zobowiązań określony w art. 243 ustawy, po uwzględnieniu ustawowych wyłączeń, o których mowa w art. 243 ustawy, po uwzględnieniu obliczeń w oparciu o plan 3 kwartału roku poprzedzającego piętnasty rok prognozy (wskaźnik ustalony w oparciu o średnią arytmetyczną z 3 x poprzedzających lat)	Dopuszczalny wskaźnik spłaty zobowiązań określony w art. 243 ustawy, po uwzględnieniu obliczeń w oparciu o plan 3 kwartału roku poprzedzającego piętnasty rok prognozy (wskaźnik ustalony w oparciu o średnią arytmetyczną z 3 x poprzedzających lat)	Informacja o spełnieniu wskaźnika spłaty zobowiązań określonego w art. 243 ustawy, po uwzględnieniu zobowiązań z tytułu samorządu terytorialnego oraz uwzględnieniu ustawowych wyłączeń, o których mowa w art. 243 ustawy, po uwzględnieniu obliczeń w oparciu o plan 3 kwartału roku poprzedzającego rok budżetowy	Informacja o spełnieniu wskaźnika spłaty zobowiązań określonego w art. 243 ustawy, po uwzględnieniu zobowiązań z tytułu samorządu terytorialnego oraz uwzględnieniu ustawowych wyłączeń, o których mowa w art. 243 ustawy, po uwzględnieniu obliczeń w oparciu o plan 3 kwartału roku poprzedzającego rok budżetowy		
Lp	9.1	9.2	9.3	9.4	9.5	9.6	9.6.1	9.7	9.7.1	
Formuła	$(2.1.1) + (2.1.3.1) + (3.1) / (1)$	$(2.1.1) + (2.1.3.1) + (3.1) + (3.1.1) + (3.1.2) + (3.1.3) + (3.1.4) + (3.1.5) + (3.1.6) + (3.1.7) + (3.1.8) + (3.1.9) + (3.1.10) + (3.1.11) + (3.1.12) + (3.1.13) + (3.1.14) + (3.1.15) + (3.1.16) + (3.1.17) + (3.1.18) + (3.1.19) + (3.1.20) + (3.1.21) + (3.1.22) + (3.1.23) + (3.1.24) + (3.1.25) + (3.1.26) + (3.1.27) + (3.1.28) + (3.1.29) + (3.1.30) + (3.1.31) + (3.1.32) + (3.1.33) + (3.1.34) + (3.1.35) + (3.1.36) + (3.1.37) + (3.1.38) + (3.1.39) + (3.1.40) + (3.1.41) + (3.1.42) + (3.1.43) + (3.1.44) + (3.1.45) + (3.1.46) + (3.1.47) + (3.1.48) + (3.1.49) + (3.1.50) + (3.1.51) + (3.1.52) + (3.1.53) + (3.1.54) + (3.1.55) + (3.1.56) + (3.1.57) + (3.1.58) + (3.1.59) + (3.1.60) + (3.1.61) + (3.1.62) + (3.1.63) + (3.1.64) + (3.1.65) + (3.1.66) + (3.1.67) + (3.1.68) + (3.1.69) + (3.1.70) + (3.1.71) + (3.1.72) + (3.1.73) + (3.1.74) + (3.1.75) + (3.1.76) + (3.1.77) + (3.1.78) + (3.1.79) + (3.1.80) + (3.1.81) + (3.1.82) + (3.1.83) + (3.1.84) + (3.1.85) + (3.1.86) + (3.1.87) + (3.1.88) + (3.1.89) + (3.1.90) + (3.1.91) + (3.1.92) + (3.1.93) + (3.1.94) + (3.1.95) + (3.1.96) + (3.1.97) + (3.1.98) + (3.1.99) + (3.1.100)$		$(2.1.1) + (2.1.3.1) + (3.1) + (3.1.1) + (3.1.2) + (3.1.3) + (3.1.4) + (3.1.5) + (3.1.6) + (3.1.7) + (3.1.8) + (3.1.9) + (3.1.10) + (3.1.11) + (3.1.12) + (3.1.13) + (3.1.14) + (3.1.15) + (3.1.16) + (3.1.17) + (3.1.18) + (3.1.19) + (3.1.20) + (3.1.21) + (3.1.22) + (3.1.23) + (3.1.24) + (3.1.25) + (3.1.26) + (3.1.27) + (3.1.28) + (3.1.29) + (3.1.30) + (3.1.31) + (3.1.32) + (3.1.33) + (3.1.34) + (3.1.35) + (3.1.36) + (3.1.37) + (3.1.38) + (3.1.39) + (3.1.40) + (3.1.41) + (3.1.42) + (3.1.43) + (3.1.44) + (3.1.45) + (3.1.46) + (3.1.47) + (3.1.48) + (3.1.49) + (3.1.50) + (3.1.51) + (3.1.52) + (3.1.53) + (3.1.54) + (3.1.55) + (3.1.56) + (3.1.57) + (3.1.58) + (3.1.59) + (3.1.60) + (3.1.61) + (3.1.62) + (3.1.63) + (3.1.64) + (3.1.65) + (3.1.66) + (3.1.67) + (3.1.68) + (3.1.69) + (3.1.70) + (3.1.71) + (3.1.72) + (3.1.73) + (3.1.74) + (3.1.75) + (3.1.76) + (3.1.77) + (3.1.78) + (3.1.79) + (3.1.80) + (3.1.81) + (3.1.82) + (3.1.83) + (3.1.84) + (3.1.85) + (3.1.86) + (3.1.87) + (3.1.88) + (3.1.89) + (3.1.90) + (3.1.91) + (3.1.92) + (3.1.93) + (3.1.94) + (3.1.95) + (3.1.96) + (3.1.97) + (3.1.98) + (3.1.99) + (3.1.100)$	$(1.1) + (1.2) + (1.3) + (1.4) + (1.5) + (1.6) + (1.7) + (1.8) + (1.9) + (1.10) + (1.11) + (1.12) + (1.13) + (1.14) + (1.15) + (1.16) + (1.17) + (1.18) + (1.19) + (1.20) + (1.21) + (1.22) + (1.23) + (1.24) + (1.25) + (1.26) + (1.27) + (1.28) + (1.29) + (1.30) + (1.31) + (1.32) + (1.33) + (1.34) + (1.35) + (1.36) + (1.37) + (1.38) + (1.39) + (1.40) + (1.41) + (1.42) + (1.43) + (1.44) + (1.45) + (1.46) + (1.47) + (1.48) + (1.49) + (1.50) + (1.51) + (1.52) + (1.53) + (1.54) + (1.55) + (1.56) + (1.57) + (1.58) + (1.59) + (1.60) + (1.61) + (1.62) + (1.63) + (1.64) + (1.65) + (1.66) + (1.67) + (1.68) + (1.69) + (1.70) + (1.71) + (1.72) + (1.73) + (1.74) + (1.75) + (1.76) + (1.77) + (1.78) + (1.79) + (1.80) + (1.81) + (1.82) + (1.83) + (1.84) + (1.85) + (1.86) + (1.87) + (1.88) + (1.89) + (1.90) + (1.91) + (1.92) + (1.93) + (1.94) + (1.95) + (1.96) + (1.97) + (1.98) + (1.99) + (1.100)$	$(1.1) + (1.2) + (1.3) + (1.4) + (1.5) + (1.6) + (1.7) + (1.8) + (1.9) + (1.10) + (1.11) + (1.12) + (1.13) + (1.14) + (1.15) + (1.16) + (1.17) + (1.18) + (1.19) + (1.20) + (1.21) + (1.22) + (1.23) + (1.24) + (1.25) + (1.26) + (1.27) + (1.28) + (1.29) + (1.30) + (1.31) + (1.32) + (1.33) + (1.34) + (1.35) + (1.36) + (1.37) + (1.38) + (1.39) + (1.40) + (1.41) + (1.42) + (1.43) + (1.44) + (1.45) + (1.46) + (1.47) + (1.48) + (1.49) + (1.50) + (1.51) + (1.52) + (1.53) + (1.54) + (1.55) + (1.56) + (1.57) + (1.58) + (1.59) + (1.60) + (1.61) + (1.62) + (1.63) + (1.64) + (1.65) + (1.66) + (1.67) + (1.68) + (1.69) + (1.70) + (1.71) + (1.72) + (1.73) + (1.74) + (1.75) + (1.76) + (1.77) + (1.78) + (1.79) + (1.80) + (1.81) + (1.82) + (1.83) + (1.84) + (1.85) + (1.86) + (1.87) + (1.88) + (1.89) + (1.90) + (1.91) + (1.92) + (1.93) + (1.94) + (1.95) + (1.96) + (1.97) + (1.98) + (1.99) + (1.100)$	średnia z trzech poprzedzających lat (9.5)	średnia z trzech poprzedzających lat (9.5)	[9.6] – [9.4]	[9.6.1] – [9.4]
Wykonanie 2012	8,08%	8,08%	0,00	8,08%	14,39%	0,00%	0,00%	TAK	TAK	
Wykonanie 2013	8,22%	8,22%	0,00	8,22%	13,71%	0,00%	0,00%	TAK	TAK	
Plan 3 kw. 2014	8,40%	6,28%	0,00	6,28%	6,86%	0,00%	0,00%	TAK	TAK	
Wykonanie 2014	8,04%	5,95%	0,00	5,95%	16,34%	0,00%	0,00%	TAK	TAK	
2015	6,08%	6,08%	0,00	6,08%	9,72%	11,65%	14,81%	TAK	TAK	
2016	5,61%	5,61%	0,00	5,61%	12,14%	10,10%	13,26%	TAK	TAK	
2017	7,29%	7,29%	0,00	7,29%	13,49%	9,57%	12,73%	TAK	TAK	
2018	6,41%	6,41%	0,00	6,41%	14,50%	11,78%	11,78%	TAK	TAK	
2019	6,21%	6,21%	0,00	6,21%	13,51%	13,38%	13,38%	TAK	TAK	
2020	6,22%	6,22%	0,00	6,22%	13,40%	13,83%	13,83%	TAK	TAK	
2021	5,92%	5,92%	0,00	5,92%	13,40%	13,80%	13,80%	TAK	TAK	
2022	5,92%	5,92%	0,00	5,92%	13,40%	13,44%	13,44%	TAK	TAK	
2023	5,92%	5,92%	0,00	5,92%	13,40%	13,40%	13,40%	TAK	TAK	
2024	1,84%	1,84%	0,00	1,84%	13,40%	13,40%	13,40%	TAK	TAK	

9) W pozycji wykazuje się w szczególności wyłączenia wynikające z art. 36 ustawy z dnia 7 grudnia 2012 r. o zmianie niektórych ustaw w związku z realizacją ustawy budżetowej oraz wyłączenia związane z emisją obligacji przychodowych. Ideniczne wyłączenia dotyczą pozycji 9.6.1.

Wyszczególnienie	Przeznaczenie prognozowanej nadwyżki budżetowej ¹⁰⁾	w tym na:		Informacje uzupełniające o wybranych rodzajach wydatków budżetowych							
		Spłaty kredytów, pożyczek i wykup papierów wartościowych	10.1	11.1	11.2	Wydatki objęte limitem, o którym mowa w art. 226 ust. 3 pkt 4 ustawy	z tego:		Wydatki inwestycyjne ¹²⁾ kontynuowane	Nowe wydatki inwestycyjne ¹³⁾	Wydatki majątkowe w formie dotacji
							bieżące	majątkowe			
Lp	10	10.1	11.1	11.2	11.3	11.3.1	11.3.2	11.4	11.5	11.6	
Formuła					[11.3.1] + [11.3.2]						
Wykonanie 2012	0,00	2 121 800,00	11 678 507,74	3 470 054,25	5 129 735,87	0,00	5 129 735,87	5 129 735,87	2 155 979,65	0,00	
Wykonanie 2013	0,00	2 565 284,03	12 539 280,76	3 540 405,40	6 237 266,08	0,00	6 237 266,08	6 087 562,57	2 776 233,38	418 906,70	
Plan 3 kw. 2014	0,00	3 124 582,00	13 444 159,76	4 187 183,00	3 355 849,79	28 849,79	3 327 000,00	600 000,00	2 515 000,00	0,00	
Wykonanie 2014	0,00	3 124 582,00	12 878 269,02	3 873 358,62	3 329 396,21	2 396,21	3 327 000,00	600 000,00	2 515 000,00	696 387,66	
2015	0,00	0,00	14 078 418,89	4 334 070,00	3 006 429,00	20 724,00	2 985 705,00	3 582 547,81	10 243 402,00	40 000,00	
2016	1 894 908,00	1 894 908,00	14 427 208,00	4 342 177,02	2 429 200,00	0,00	3 350 200,00	0,00	2 919 200,00	0,00	
2017	2 589 908,00	2 589 908,00	14 427 208,00	4 429 020,56	2 429 200,00	0,00	2 429 200,00	0,00	2 007 200,00	0,00	
2018	2 339 908,00	2 339 908,00	14 427 208,00	4 517 600,97	7 200,00	0,00	7 200,00	0,00	0,00	0,00	
2019	2 196 000,00	1 403 468,00	14 427 208,00	4 607 952,99	0,00	0,00	0,00	0,00	0,00	0,00	
2020	2 196 000,00	1 417 000,00	14 427 208,00	4 685 065,00	0,00	0,00	0,00	0,00	0,00	0,00	
2021	2 196 000,00	1 017 000,00	14 427 208,00	4 685 065,00	0,00	0,00	0,00	0,00	0,00	0,00	
2022	2 196 000,00	785 000,00	14 427 208,00	4 685 065,00	0,00	0,00	0,00	0,00	0,00	0,00	
2023	2 196 000,00	400 000,00	14 427 208,00	4 685 065,00	0,00	0,00	0,00	0,00	0,00	0,00	
2024	542 468,00	0,00	14 427 208,00	0,00	0,00	0,00	0,00	0,00	0,00	0,00	

10) Przeznaczenie nadwyżki budżetowej, inne niż spłaty kredytów, pożyczek i wykup papierów wartościowych, wymaga określenia w objaśnieniach do wieloletniej prognozy finansowej.
11) W pozycji wykazuje się kwoty wydatków w ramach zadań własnych klasyfikowanych w dziale 750- Administracja publiczna w rozdziałach właściwych dla organów i urzędów jednostki samorządu terytorialnego (rozdziały od 75017 do 75023).

12) W pozycji wykazuje się wartość inwestycji rozpoczętych co najmniej w poprzednim roku budżetowym, którego dotyczy kolumna.

13) W pozycji wykazuje się wartość nowych inwestycji, które planuje się rozpocząć w roku, którego dotyczy kolumna.

Wyszczególnienie	Finansowanie programów, projektów lub zadań realizowanych z udziałem środków, o których mowa w art. 5 ust. 1 pkt 2 i 3 ustawy											
	w tym:			w tym:			w tym:			w tym:		
	Dochody bieżące na programy, projekty lub zadania finansowane z udziałem środków, o których mowa w art. 5 ust. 1 pkt 2 i 3 ustawy	środki określone w art. 5 ust. 1 pkt 2 ustawy	w tym: środki określone w art. 5 ust. 1 pkt 2 ustawy wynikające z zawartych umów na realizację programu, projektu lub zadania ¹⁴⁾	Dochody majątkowe na programy, projekty lub zadania finansowane z udziałem środków, o których mowa w art. 5 ust. 1 pkt 2 i 3 ustawy	środki określone w art. 5 ust. 1 pkt 2 ustawy	w tym: środki określone w art. 5 ust. 1 pkt 2 ustawy wynikające z zawartych umów na realizację programu, projektu lub zadania	Wydatki bieżące na programy, projekty lub zadania finansowane z udziałem środków, o których mowa w art. 5 ust. 1 pkt 2 i 3 ustawy	finansowane środkami określonymi w art. 5 ust. 1 pkt 2 ustawy	Wydatki bieżące na realizację programu, projektu lub zadania wynikające wyłącznie z zawartych umów z podmiotem dysponującym środkami, o których mowa w art. 5 ust. 1 pkt 2 ustawy			
Lp	12.1	12.1.1	12.1.1.1	12.2	12.2.1	12.2.1.1	12.3	12.3.1	12.3.2			
Formuła												
Wykonanie 2012	200 649,92	200 649,92	200 649,92	2 949 634,43	2 949 634,43	2 949 634,43	195 787,28	185 943,23	9 844,05			
Wykonanie 2013	241 817,17	226 546,39	226 546,39	351 672,00	351 672,00	351 672,00	240 881,59	202 622,99	202 622,99			
Plan 3 kw. 2014	28 849,79	28 849,79	28 849,79	2 449 844,13	2 449 844,13	2 011 470,00	40 074,79	28 849,79	28 849,79			
Wykonanie 2014	0,00	0,00	0,00	2 449 844,13	2 449 844,13	2 011 470,00	40 074,79	28 849,79	28 849,79			
2015	520 586,15	520 586,15	442 498,23	205 946,00	205 946,00	180 446,00	20 724,00	20 724,00	20 724,00			
2016	0,00	0,00	0,00	0,00	0,00	0,00	0,00	0,00	0,00			
2017	0,00	0,00	0,00	0,00	0,00	0,00	0,00	0,00	0,00			
2018	0,00	0,00	0,00	0,00	0,00	0,00	0,00	0,00	0,00			
2019	0,00	0,00	0,00	0,00	0,00	0,00	0,00	0,00	0,00			
2020	0,00	0,00	0,00	0,00	0,00	0,00	0,00	0,00	0,00			
2021	0,00	0,00	0,00	0,00	0,00	0,00	0,00	0,00	0,00			
2022	0,00	0,00	0,00	0,00	0,00	0,00	0,00	0,00	0,00			
2023	0,00	0,00	0,00	0,00	0,00	0,00	0,00	0,00	0,00			
2024	0,00	0,00	0,00	0,00	0,00	0,00	0,00	0,00	0,00			

14) W pozycji 12.1.1.1, 12.2.1.1, 12.3.2, 12.4.2, 12.5.1, 12.6.1, 12.7.1 oraz 12.8.1 wykazuje się wyłącznie kwoty wynikające z umów na realizację programu, projektu lub zadania zawartych na dzień uchwalenia prognozy, a nieplanowanych do zawarcia w okresie prognozy.

Wyszczególnienie	Wydatki majątkowe na programy, projekty lub zadania finansowane z udziałem środków, o których mowa w art. 5 ust. 1 pkt 2 i 3 ustawy	w tym:	Wydatki majątkowe na realizację programu, projektu lub zadania wynikające wyłącznie z zawartych umów z przedsiębiorcami, o których mowa w art. 5 ust. 1 pkt 2 ustawy	Wydatki na wkład krajowy w związku z umową na realizację programu, projektu lub zadania finansowanego z udziałem środków, o których mowa w art. 5 ust. 1 pkt 2 ustawy	Wydatki na wkład krajowy w związku z umową na realizację programu, projektu lub zadania finansowanego z udziałem środków, o których mowa w art. 5 ust. 1 pkt 2 ustawy	Wydatki na wkład krajowy w związku z umową na realizację programu, projektu lub zadania finansowanego w co najmniej 60% środkami, o których mowa w art. 5 ust. 1 pkt 2 ustawy ¹⁵⁾	w tym:	w tym:	w tym:
	12.4	12.4.1	12.4.2	12.5	12.5.1	12.6	12.6.1	12.7	w tym:
Lp	12.4	12.4.1	12.4.2	12.5	12.5.1	12.6	12.6.1	12.7	12.7.1
Formula									
Wykonanie 2012	6 286 618,08	2 949 634,43	6 286 618,08	0,00	0,00	0,00	0,00	2 018 170,59	2 018 170,59
Wykonanie 2013	6 087 562,57	507 068,40	507 068,40	0,00	0,00	0,00	0,00	3 005 713,44	3 005 713,44
Plan 3 kw. 2014	5 977 913,00	2 027 104,00	2 027 104,00	4 384 684,00	4 384 684,00	213 925,00	213 925,00	4 222 000,00	4 222 000,00
Wykonanie 2014	5 977 913,00	2 027 104,00	2 027 104,00	4 384 684,00	4 384 684,00	213 925,00	213 925,00	4 222 000,00	4 222 000,00
2015	1 192 378,00	877 705,00	877 705,00	0,00	0,00	0,00	0,00	0,00	0,00
2016	0,00	0,00	0,00	0,00	0,00	0,00	0,00	0,00	0,00
2017	0,00	0,00	0,00	0,00	0,00	0,00	0,00	0,00	0,00
2018	0,00	0,00	0,00	0,00	0,00	0,00	0,00	0,00	0,00
2019	0,00	0,00	0,00	0,00	0,00	0,00	0,00	0,00	0,00
2020	0,00	0,00	0,00	0,00	0,00	0,00	0,00	0,00	0,00
2021	0,00	0,00	0,00	0,00	0,00	0,00	0,00	0,00	0,00
2022	0,00	0,00	0,00	0,00	0,00	0,00	0,00	0,00	0,00
2023	0,00	0,00	0,00	0,00	0,00	0,00	0,00	0,00	0,00
2024	0,00	0,00	0,00	0,00	0,00	0,00	0,00	0,00	0,00

15) Przez program, projekt lub zadanie finansowane w co najmniej 60% środkami, o których mowa w art. 5 ust. 1 pkt 2 ustawy, należy rozumieć także taki program, projekt lub zadanie przynoszące dochód, dla których poziom finansowania ze środków, o których mowa w art. 5 ust. 1 pkt 2 ustawy, ustala się po odliczeniu zdyskontowanego dochodu obliczanego zgodnie z przepisami Unii Europejskiej dotyczącymi takiego programu, projektu lub zadania.

Lp	12.8	12.8.1	Kwoty dotyczące przejęcia i spłaty zobowiązań po samodzielnym zakładach opieki zdrowotnej oraz pokrycia ujemnego wyniku					13.7
			13.1	13.2	13.3	13.4	13.5	
Formuła								
Wykonanie 2012	0,00	0,00	0,00	0,00	0,00	0,00	0,00	0,00
Wykonanie 2013	0,00	0,00	0,00	0,00	0,00	0,00	0,00	0,00
Plan 3 kw. 2014	0,00	0,00	0,00	0,00	0,00	0,00	0,00	0,00
Wykonanie 2014	0,00	0,00	0,00	0,00	0,00	0,00	0,00	0,00
2015	0,00	0,00	0,00	0,00	0,00	0,00	0,00	0,00
2016	0,00	0,00	0,00	0,00	0,00	0,00	0,00	0,00
2017	0,00	0,00	0,00	0,00	0,00	0,00	0,00	0,00
2018	0,00	0,00	0,00	0,00	0,00	0,00	0,00	0,00
2019	0,00	0,00	0,00	0,00	0,00	0,00	0,00	0,00
2020	0,00	0,00	0,00	0,00	0,00	0,00	0,00	0,00
2021	0,00	0,00	0,00	0,00	0,00	0,00	0,00	0,00
2022	0,00	0,00	0,00	0,00	0,00	0,00	0,00	0,00
2023	0,00	0,00	0,00	0,00	0,00	0,00	0,00	0,00
2024	0,00	0,00	0,00	0,00	0,00	0,00	0,00	0,00

Przechody z tytułu kredytów, pożyczek, emisji papierów wartościowych powołanego w związku z zawartą po dniu 1 stycznia 2013 r. umową na realizację programu, projektu lub zadania finansowanego w co najmniej 50% środkami, o których mowa w art. 5 ust. 1 pkt 2 ustawy

w tym:
w związku z już zawartą umową na realizację programu, projektu lub zadania

Kwota zobowiązań wynikających z przejęcia przez jednostkę samorządu terytorialnego zobowiązań po likwidowanych i przekształconych samodzielnym zakładach opieki zdrowotnej

Dochody budżetowe z tytułu dotacji celowej z budżetu państwa, o której mowa w art. 196 ustawy z dnia 15 kwietnia 2011 r. o działalności leczniczej (Dz. U. z 2013 r. poz. 217, z późn. zm.)

Wysokość zobowiązań podlegających umorzeniu, o którym mowa w art. 190 ustawy o działalności leczniczej

Wydatki na spłatę przejętych zobowiązań samodzielnego publicznego zakładu opieki zdrowotnej na zasadach określonych w przepisach o działalności leczniczej

Wydatki na spłatę przejętych zobowiązań samodzielnego publicznego zakładu opieki zdrowotnej na zasadach określonych w przepisach o działalności leczniczej

Wydatki na spłatę zobowiązań samodzielnego publicznego zakładu opieki zdrowotnej 2011 r. na podstawie przepisów o zakładach opieki zdrowotnej

Wydatki bieżące na pokrycie ujemnego wyniku finansowego samodzielnego publicznego zakładu opieki zdrowotnej

Wyszczególnienie	Dane uzupełniające o długi i jego spłacie						Wynik operacji niekasowych wpływających na kwotę długu (m.in. umorzenia, różnice kursowe) x
	Splaty rat kapitałowych oraz wykup papierów wartościowych, o których mowa w pkt 5.1., wynikające wyłącznie z tytułu zobowiązań już zaciągniętych x	Kwota długu, którego planowana spłata dokona się z wydatków budżetu x	Wydatki zmniejszające dług x	w tym:			
Lp	14.1	14.2	14.3	14.3.1	14.3.2	14.3.3	14.4
Formuła							
Wykonanie 2012	2 121 200,00	0,00	0,00	0,00	0,00	0,00	0,00
Wykonanie 2013	2 565 284,03	0,00	0,00	0,00	0,00	0,00	0,00
Plan 3 kw. 2014	3 124 582,00	0,00	0,00	0,00	0,00	0,00	0,00
Wykonanie 2014	3 124 582,00	0,00	0,00	0,00	0,00	0,00	0,00
2015	2 232 454,00	0,00	0,00	0,00	0,00	0,00	0,00
2016	1 894 908,00	0,00	0,00	0,00	0,00	0,00	0,00
2017	2 589 908,00	0,00	0,00	0,00	0,00	0,00	0,00
2018	2 339 908,00	0,00	0,00	0,00	0,00	0,00	0,00
2019	1 403 468,00	0,00	0,00	0,00	0,00	0,00	0,00
2020	1 417 000,00	0,00	0,00	0,00	0,00	0,00	0,00
2021	1 017 000,00	0,00	0,00	0,00	0,00	0,00	0,00
2022	785 000,00	0,00	0,00	0,00	0,00	0,00	0,00
2023	400 000,00	0,00	0,00	0,00	0,00	0,00	0,00
2024	0,00	0,00	0,00	0,00	0,00	0,00	0,00


* Informacja o spełnieniu wskaźnika spłaty zobowiązań określonego w art. 243 ustawy po uwzględnieniu zobowiązań związku współtworzonego przez jednostkę samorządu terytorialnego, oraz po uwzględnieniu ustawowych wyłączeń zostanie automatycznie wygenerowana przez aplikację wskazaną przez Ministra Finansów, o której mowa w § 4 ust. 1 rozporządzenia Ministra Finansów z dnia 10 stycznia 2013 r. w sprawie wieloletniej prognozy finansowej jednostki samorządu terytorialnego (Dz. U. poz 86, z późn. zm.). Automatyczne wyliczenia danych na podstawie wartości historycznych i prognozowanych przez jednostkę samorządu terytorialnego dotyczą w szczególności także poz. 9.6.-9.6.1 i pozycji z sekcji nr 16.

** Należy wskazać jedną z następujących podstaw prawnych: art. 240a ust. 4 / art. 240a ust. 8 / art. 240b ustawy określającej procedurę jaką objęta jest jednostka samorządu terytorialnego. x - pozycje oznaczone symbolem „X” sporządza się na okres, na który zaciągnięto oraz planuje się zaciągnąć zobowiązania dłużne (prognoza kwoty długu). Okres ten nie podlega wydużeniu w sytuacji planowania wydatków z tytułu niewymagalnych poręczeń i gwarancji. W przypadku planowania wydatków z tytułu zaciągnięto oraz planuje się zaciągnąć zobowiązania dłużne, informację o wydatkach z tytułu niewymagalnych poręczeń i gwarancji, wykraczających poza wspomniany okres, należy zamieścić w objaśnieniach do wieloletniej prognozy finansowej. W przypadku, gdy kwoty wydatków wynikające z limitów wydatków na przedsięwzięcia wykraczają poza okres prognozy kwoty długu to pozycje oznaczone symbolem „x” sporządza się do ostatniego roku, na który ustalono limit wydatków na realizację przedsięwzięć

16) Pozycje sekcji 15 są wykazywane wyłącznie przez jednostki samorządu terytorialnego emitujące obligacje przychodowe.

17) Pozycje sekcji 16 wykazują wyłącznie jednostki objęte procedurą wynikającą z art. 240a lub art. 240b ustawy

PRZEWODNICZĄCA RADY
Hanna Kofodziej
 mgr Hanna Kofodziej



Wykaz przedsięwzięć do WPF

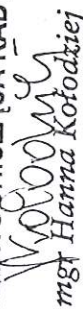
kwoty w
zł

L.p.	Nazwa i cel	Jednostka odpowiedzialna lub koordynująca	Okres realizacji		Łączne nakłady finansowe	Limit 2015	Limit 2016	Limit 2017	Limit 2018	Limit zobowiązań
			od	do						
1	Wydatki na przedsięwzięcia-ogółem (1.1+1.2+1.3)				9 191 905,00	3 006 429,00	3 350 200,00	2 429 200,00	7 200,00	9 105 905,00
1.a	- wydatki bieżące				49 600,00	20 724,00	0,00	0,00	0,00	49 600,00
1.b	- wydatki majątkowe				9 142 305,00	2 985 705,00	3 350 200,00	2 429 200,00	7 200,00	9 056 305,00
1.1	Wydatki na programy, projekty lub zadania związane z programami realizowanymi z udziałem środków, o których mowa w art.5 ust.1 pkt 2 i 3 ustawy z dnia 27 sierpnia 2009.r. o finansach publicznych (Dz.U.Nr 157, poz.1240,z późn.zm.), z tego:				1 098 905,00	1 036 429,00	19 200,00	7 200,00	7 200,00	1 012 905,00
1.1.1	- wydatki bieżące				49 600,00	20 724,00	0,00	0,00	0,00	49 600,00
1.1.1.1	Internetowy Urząd - Poprawę obsługi mieszkańców i modernizację zarządzania w administracji samorządowej, podnoszenie jakości, zwiększenie dostępności usług publicznych świadczonych przez urzędy.		GRUDZIĄDZ	2014 2015	49 600,00	20 724,00	0,00	0,00	0,00	49 600,00
1.1.2	- wydatki majątkowe				1 049 305,00	1 015 705,00	19 200,00	7 200,00	7 200,00	963 305,00
1.1.2.1	Infostrada Kujaw i Pomorza - usługi w zakresie e-Administracji i Informacji Przestrzennej - Powszechność dostępu do Internetu z urzędami, szkołami,		GRUDZIĄDZ	2014 2015	20 000,00	20 000,00	0,00	0,00	0,00	22 000,00
1.1.2.2	Opracowanie planu gospodarki niskoemisyjnej dla Gminy Grudziądz - Ograniczenie zużycia energii w budynkach/instalacjach (komunalne)		GRUDZIĄDZ	2015 2016	30 000,00	30 000,00	0,00	0,00	0,00	30 000,00
1.1.2.3	Przeciwdziałanie wykluczeniu cyfrowemu na terenie województwa kujawsko-pomorskiego (druga edycja) - Celem jest przekazanie osobom najuboższym, dzieciom i młodzieży uczącej się, będącej w trudnej sytuacji materialnej oraz osobom niepełnosprawnym wsparcia w postaci zestawu komputerowego oraz łącza internetowego		GRUDZIĄDZ	2016 2018	33 600,00	0,00	19 200,00	7 200,00	7 200,00	33 600,00

L.p.	Nazwa i cel	Jednostka odpowiedzialna lub koordynująca	Okres realizacji		Łączne nakłady finansowe	Limit 2015	Limit 2016	Limit 2017	Limit 2018	Limit zobowiązań
			od	do						
1.1.2.4	Realizacja systemu innowacyjnej edukacji w województwie kujawsko-pomorskim poprzez zbudowanie systemu dystrybucji treści edukacyjnych - Celem działania jest stworzenie warunków do rozwoju gospodarczego i wzrostu potencjału innowacyjnego w regionie oraz transferu wiedzy.	GRUDZIĄDZ	2014	2015	88 000,00	88 000,00	0,00	0,00	0,00	0,00
1.1.2.5	Remont i wyposażenie świetlicy wiejskiej w Starym Folwarku jako miejsce integracji społeczności lokalnej - Poprawa jakości życia mieszkańców objętych Projektem	GRUDZIĄDZ	2014	2015	877 705,00	877 705,00	0,00	0,00	0,00	877 705,00
1.2	Wydatki na programy, projekty lub zadania związane z umowami partnerstwa publiczno-prywatnego, z tego:				0,00	0,00	0,00	0,00	0,00	0,00
1.2.1	- wydatki bieżące				0,00	0,00	0,00	0,00	0,00	0,00
1.2.2	- wydatki majątkowe				0,00	0,00	0,00	0,00	0,00	0,00
1.3	Wydatki na programy, projekty lub zadania pozostałe (inne niż wymienione w pkt 1.1 i 1.2), z tego				8 093 000,00	1 970 000,00	3 331 000,00	2 422 000,00	0,00	8 093 000,00
1.3.1	- wydatki bieżące				0,00	0,00	0,00	0,00	0,00	0,00
1.3.2	- wydatki majątkowe				8 093 000,00	1 970 000,00	3 331 000,00	2 422 000,00	0,00	8 093 000,00
1.3.2.1	Budowa hali sportowej przy Zespole Szkół im. Jana Pawła II w miejscowości Ruda - Zapewnienie warunków dla realizacji programu zajęć wychowania fizycznego, poprawa stanu zdrowotnego uczniów poprzez stworzenie optymalnych warunków rozwoju fizycznego, oraz rozszerzenie oferty zajęć pozalekcyjnych dla uczniów i mieszkańców gminy.	Zespół Szkół w Rudzie	2015	2017	4 843 000,00	750 000,00	2 071 000,00	2 022 000,00	0,00	4 843 000,00

L.p.	Nazwa i cel	Jednostka odpowiedzialna lub koordynująca	Okres realizacji		Łączne nakłady finansowe	Limit 2015	Limit 2016	Limit 2017	Limit 2018	Limit zobowiązań
			od	do						
1.3.2.2	Budowa i wyposażenie świetlicy wiejskiej w Białym Borze - Zaspokajanie potrzeb społeczności lokalnej	GRUDZIĄDZ	2015	2016	1 000 000,00	140 000,00	860 000,00	0,00	0,00	1 000 000,00
1.3.2.3	Budowa i wyposażenie świetlicy wiejskiej w Wielkich Lniaskach jako centrum integracji społeczności lokalnej - Zaspokojenie potrzeb społeczności lokalnych oraz zachowanie dziedzictwa kulturowego	GRUDZIĄDZ	2016	2017	800 000,00	0,00	400 000,00	400 000,00	0,00	800 000,00
1.3.2.4	Budowa sieci wodociągowej w miejscowości Grabowiec i sieci kanalizacyjnej w miejscowości Mokre - Przedsięwzięcie zakłada budowę zbiorczej sieci wodociągowej i kanalizacyjnej	GRUDZIĄDZ	2014	2015	1 450 000,00	1 080 000,00	0,00	0,00	0,00	1 450 000,00

PRZEWODNICZĄCA RADY


 mgr Hanna Kofodziej

OBJAŚNIENIA

Wprowadzono do Wieloletniej Prognozy Finansowej kwoty dochodów i wydatków zgodnie z Uchwałą Nr XII//2015 z dnia 29 czerwca 2015 r. zmieniającą budżet Gminy Grudziądz na 2015 r.

Wprowadzono wolne środki w pozycji przychody w kwocie 706 000,00 zł z rozliczenia pożyczek i kredytów z 2014 roku. Kwotę 700 000,00 zł przyjęto przeznaczeniem na zwiększenie planu wydatków inwestycyjnych na zadanie pn. „Przebudowa nawierzchni drogi gminnej 40112C w miejscowości Świerkocin, 40120C oraz 40121C w miejscowości Nowa Wieś”, a kwotę 6 000,00 zł. z przeznaczeniem na udzielenie pożyczki dla Stowarzyszenia LGR „RYBAK” z siedzibą w Płużnicy.

W pozycji rozchody wprowadzono kwotę 6 000,00 zł. na udzielenie pożyczki dla Lokalnej Grupy Rybackiej "RYBAK" z siedzibą w Płużnicy. Termin zwrotu pożyczki 15 grudnia 2015 r.

Po wprowadzonych zmianach deficyt budżetu wynosi 5 935 088,81 zł.

W załączniku przedsięwzięcia dokonano zmiany limitu na 2015 rok na zadanie pn. „Budowa sieci wodociągowej w miejscowości Grabowiec”.

PRZEWODNICZĄCA RADY
Hanna Kotodziej
mgr Hanna Kotodziej

