

ZARZĄDZENIE NR 50/2022
WÓJTA GMINY GRUDZIĄDZ

z dnia 12 maja 2022 r.

w sprawie przedłożenia sprawozdania finansowego Gminy Grudziądz za 2021 rok

Na podstawie art. 270 ust. 1 ustawy z dnia 27 sierpnia 2009 roku o finansach publicznych (Dz. U. z 2021 r., poz. 305, 1236, 1535, 1773, 1927, 1981 i 2270 oraz Dz. U. z 2022 r. poz. 583 i 655) zarządza się co następuje:

§ 1. Przedłożyć Radzie Gminy Grudziądz sprawozdanie finansowe gminy za 2021 rok składające się z:

- a) Bilansu jednostki budżetowej i samorządowego zakładu budżetowego;
- b) Bilansu z wykonania budżetu jednostki samorządu terytorialnego;
- c) Informacji dodatkowej;
- d) Informacji dodatkowej szczegółowej;
- e) Rachunku zysków i strat jednostki;
- f) Zestawienia zmian funduszu jednostki.

§ 2. Zarządzenie wchodzi w życie z dniem podjęcia i podlega obwieszczeniu w sposób zwyczajowo przyjęty na terenie gminy.

Wójt Gminy Grudziądz


Andrzej Rodziewicz

Nazwa i adres jednostki sprawozdawczej Urząd Gminy Grudziądz ul. Wybickiego 38 86-300 GRUDZIĄDZ Numer identyfikacyjny REGON 871118626	BILANS jednostki budżetowej lub samorządowego zakładu budżetowego sporządzony na dzień 31-12-2021 r.	Adresat: Regionalna Izba Obrachunkowa w Bydgoszczy
		Wysłać bez pisma przewodniego 8A86D39641E0C5F2 

AKTYWA	Stan na początek roku	Stan na koniec roku	PASYWA	Stan na początek roku	Stan na koniec roku
A Aktywa trwałe	126 394 154,24	134 046 914,88	A Fundusz	124 745 090,65	132 451 827,84
A.I Wartości niematerialne i prawne	187 489,24	134 819,37	A.I Fundusz jednostki	112 600 355,54	112 077 487,66
A.II Rzeczowe aktywa trwałe	125 211 994,13	130 831 102,16	A.II Wynik finansowy netto (+,-)	12 144 735,11	20 374 340,18
A.II.1 Środki trwałe	119 463 778,21	117 672 068,26	A.II.1 Zysk netto (+)	51 754 153,24	60 993 047,10
A.II.1.1 Grunty	11 639 771,00	11 707 871,00	A.II.2 Strata netto (-)	-39 609 418,13	-40 618 706,92
A.II.1.1.1 Grunty stanowiące własność jednostki samorządu terytorialnego, przekazane w użytkowanie wieczyste innym podmiotom	262 450,42	262 450,42	A.III Odpisy z wyniku finansowego (nadwyżka środków obrotowych) (-)	0,00	0,00
A.II.1.2 Budynki, lokale i obiekty inżynierii lądowej i wodnej	104 926 373,52	103 135 334,84	A.IV Fundusz mienia zlikwidowanych jednostek	0,00	0,00
A.II.1.3 Urządzenia techniczne i maszyny	1 782 265,09	1 770 196,28	B Fundusze placówek	0,00	0,00
A.II.1.4 Środki transportu	124 777,06	96 454,23	C Państwowe fundusze celowe	0,00	0,00
A.II.1.5 Inne środki trwałe	990 591,54	962 211,91	D Zobowiązania i rezerwy na zobowiązania	5 571 202,34	5 659 647,42
A.II.2 Środki trwałe w budowie (inwestycje)	5 748 215,92	13 159 033,90	D.I Zobowiązania długoterminowe	0,00	0,00
A.II.3 Zaliczka na środki trwałe w budowie (inwestycje)	0,00	0,00	D.II Zobowiązania krótkoterminowe	5 571 202,34	5 659 647,42
A.III Należności długoterminowe	902 920,87	2 989 243,35	D.II.1 Zobowiązania z tytułu dostaw i usług	1 083 404,01	1 473 196,95
A.IV Długoterminowe aktywa finansowe	91 750,00	91 750,00	D.II.2 Zobowiązania wobec budżetów	320 495,91	168 357,00
A.IV.1 Akcje i udziały	91 750,00	91 750,00	D.II.3 Zobowiązania z tytułu ubezpieczeń i innych świadczeń	1 037 463,97	548 163,65
A.IV.2 Inne papiery wartościowe	0,00	0,00	D.II.4 Zobowiązania z tytułu wynagrodzeń	777 107,98	844 282,31

Małgorzata Sołtys
(główny księgowy)

2022-01-25

(rok, miesiąc, dzień)

Andrzej Rodziewicz
(kierownik jednostki)

BeSTia

8A86D39641E0C5F2

Strona 1 z 4

Kopia z dokumentu podpisanego elektronicznie wygenerowana dnia 2022.04.28

A.IV.3 Inne długoterminowe aktywa finansowe	0,00	0,00	D.II.5 Pozostałe zobowiązania	1 073 229,58	1 255 612,82
A.V Wartość mienia zlikwidowanych jednostek	0,00	0,00	D.II.6 Sumy obce (depozytowe, zabezpieczenie wykonania umów)	901 546,29	994 088,46
B Aktywa obrotowe	3 922 138,75	4 064 560,38	D.II.7 Rozliczenia z tytułu środków na wydatki budżetowe i z tytułu dochodów budżetowych	0,00	0,00
B.I Zapasy	14 170,59	30 631,65	D.II.8 Fundusze specjalne	377 954,60	375 946,23
B.I.1 Materiały	14 170,59	30 631,65	D.II.8.1 Zakładowy Fundusz Świadczeń Socjalnych	377 954,60	375 946,23
B.I.2 Półprodukty i produkty w toku	0,00	0,00	D.II.8.2 Inne fundusze	0,00	0,00
B.I.3 Produkty gotowe	0,00	0,00	D.III Rezerwy na zobowiązania	0,00	0,00
B.I.4 Towary	0,00	0,00	D.IV Rozliczenia międzyokresowe	0,00	0,00
B.II Należności krótkoterminowe	2 862 265,89	2 886 077,74			
B.II.1 Należności z tytułu dostaw i usług	0,00	0,00			
B.II.2 Należności od budżetów	0,00	0,00			
B.II.3 Należności z tytułu ubezpieczeń i innych świadczeń	0,00	0,00			
B.II.4 Pozostałe należności	2 862 265,89	2 886 077,74			
B.II.5 Rozliczenia z tytułu środków na wydatki budżetowe i z tytułu dochodów budżetowych	0,00	0,00			
B.III Krótkoterminowe aktywa finansowe	1 045 702,27	1 147 850,99			
B.III.1 Środki pieniężne w kasie	0,00	0,00			
B.III.2 Środki pieniężne na rachunkach bankowych	998 467,81	1 073 780,03			
B.III.3 Środki pieniężne państwowego funduszu celowego	0,00	0,00			
B.III.4 Inne środki pieniężne	47 234,46	74 070,96			
B.III.5 Akcje lub udziały	0,00	0,00			
B.III.6 Inne papiery wartościowe	0,00	0,00			
B.III.7 Inne krótkoterminowe aktywa finansowe	0,00	0,00			

Małgorzata Sołtys
(główny księgowy)

2022-01-25
(rok, miesiąc, dzień)
8A86D39641E0C5F2

Andrzej Rodziewicz
(kierownik jednostki)

BeSTia

Strona 2 z 4

Kopia z dokumentu podpisanego elektronicznie wygenerowana dnia 2022.04.28

B.IV Rozliczenia międzyokresowe	0,00	0,00			
Suma aktywów	130 316 292,99	138 111 475,26	Suma pasywów	130 316 292,99	138 111 475,26

Małgorzata Sołtys
(główny księgowy)

BeSTia

2022-01-25

(rok, miesiąc, dzień)

8A86D39641E0C5F2

Andrzej Rodziewicz
(kierownik jednostki)

Strona 3 z 4

Kopia z dokumentu podpisanego elektronicznie wygenerowana dnia 2022.04.28

Wyjaśnienia do bilansu

Małgorzata Sołtys
(główny księgowy)

BeSTia


2022-01-25
(rok, miesiąc, dzień)

8A86D39641E0C5F2

Andrzej Rodziewicz
(kierownik jednostki)

Strona 4 z 4

Kopia z dokumentu podpisanego elektronicznie wygenerowana dnia 2022.04.28

Nazwa i adres jednostki sprawozdawczej Urząd Gminy Grudziądz ul. Wybickiego 38 86-300 GRUDZIĄDZ	BILANS z wykonania budżetu jednostki samorządu terytorialnego Gmina GRUDZIĄDZ sporządzony na dzień 31-12-2021 r.	Adresat: Regionalna Izba Obrachunkowa w Bydgoszczy
		Wysłać bez pisma przewodniego 8B72B06E57513EA2 
Numer identyfikacyjny REGON 871118626		

AKTYWA	Stan na początek roku	Stan na koniec roku	PASYWA	Stan na początek roku	Stan na koniec roku
I Środki pieniężne	12 435 991,13	20 709 009,89	I Zobowiązania	34 035 164,63	31 520 383,85
I.1 Środki pieniężne	12 435 991,13	20 709 009,89	I.1 Zobowiązania finansowe	33 918 318,06	31 436 908,78
I.1.1 Środki pieniężne budżetu	12 435 991,13	20 709 009,89	I.1.1 Krótkoterminowe (do 12 miesięcy)	2 481 409,28	285 000,00
I.1.2 Pozostałe środki pieniężne	0,00	0,00	I.1.2 Długoterminowe (powyżej 12 miesięcy)	31 436 908,78	31 151 908,78
II Należności i rozliczenia	662 751,90	642 566,77	I.2 Zobowiązania wobec budżetów	90 745,55	56 112,83
II.1 Należności finansowe	10 000,00	10 000,00	I.3 Pozostałe zobowiązania	26 101,02	27 362,24
II.1.1 Krótkoterminowe (do 12 miesięcy)	0,00	0,00	II Aktywa netto budżetu	-21 825 345,60	-11 166 816,19
II.1.2 Długoterminowe (powyżej 12 miesięcy)	10 000,00	10 000,00	II.1 Wynik wykonania budżetu (+,-)	496 171,52	10 658 529,41
II.2 Należności od budżetów	650 034,24	631 329,31	II.1.1 Nadwyżka budżetu (+)	496 171,52	10 658 529,41
II.3 Pozostałe należności i rozliczenia	2 717,66	1 237,46	II.1.2 Deficyt budżetu (-)	0,00	0,00
III Rozliczenia międzyokresowe	0,00	0,00	II.1.3 Niewykonane wydatki (-)	0,00	0,00
			II.2 Wynik na operacjach niekasowych (+,-)	0,00	0,00
			II.3 Rezerwa na niewygasające wydatki	0,00	0,00
			II.4 Środki z prywatyzacji	0,00	0,00
			II.5 Skumulowany wynik budżetu (+,-)	-22 321 517,12	-21 825 345,60
			III Rozliczenia międzyokresowe	888 924,00	998 009,00
Suma aktywów	13 098 743,03	21 351 576,66	Suma pasywów	13 098 743,03	21 351 576,66

Małgorzata Sołtys
skarbnik

2022-01-25
rok, miesiąc, dzień

Andrzej Rodziewicz
zarząd

BeSTia

8B72B06E57513EA2

Strona 1 z 2

Kopia z dokumentu podpisanego elektronicznie wygenerowana dnia 2022.04.28

Wyjaśnienia do bilansu

Małgorzata Softys

skarbnik

2022-01-25

rok, miesiąc, dzień

Andrzej Rodziewicz


zarząd

BeSTia

8B72B06E57513EA2

Strona 2 z 2

Kopia z dokumentu podpisanego elektronicznie wygenerowana dnia 2022.04.28

<p>Naзва i adres jednostki sprawozdawczej</p> <p>Urząd Gminy Grudziądz</p> <p>ul. Wybickiego 38</p> <p>86-300 GRUDZIĄDZ</p>	<p>Wyciąg z danych zawartych w załączniku 'Informacja dodatkowa'</p> <p>sporządzony na dzień: 31-12-2021 r.</p>	<p>Adresat:</p> <p>Regionalna Izba Obrachunkowa w Bydgoszczy</p>
<p>Numer identyfikacyjny REGON</p> <p>871118626</p>		<p>0EA5F263794745DE</p> 

II. Dodatkowe informacje i objaśnienia obejmują w szczególności:		
	Wyszczególnienie	Kwota
1.7.	Kwota odpisu aktualizującego należności finansowe z tytułu pożyczek udzielonych ze środków budżetu JST utworzonego na podstawie art. 35b ust. 1 ustawy o rachunkowości - ujęta w poz. 1.7 Informacji dodatkowej	0,00
1.10.	kwotę zobowiązań w sytuacji gdy jednostka kwalifikuje umowy leasingu zgodnie z przepisami podatkowymi (leasing operacyjny), a według przepisów o rachunkowości byłby to leasing finansowy lub zwrotny z podziałem na kwotę zobowiązań z tytułu leasingu finansowego lub leasingu zwrotnego	0,00
1.10.1.	Łączna kwota zobowiązań z tytułu leasingu finansowego wykazana w pozycji 1.10	0,00
1.10.2.	Łączna kwota zobowiązań z tytułu leasingu zwrotnego wykazana w pozycji 1.10	0,00
1.12.	łączną kwotę zobowiązań warunkowych, w tym również udzielonych przez jednostkę gwarancji i poręczeń, także wekslowych, niewykazanych w bilansie, ze wskazaniem zobowiązań zabezpieczonych na majątku jednostki oraz charakteru i formy tych zabezpieczeń	0,00

Potwierdzenie za zgodność z danymi w Informacji dodatkowej

Małgorzata Sołtys
(główny księgowy)

2022.01.25
rok mies. dzień

Andrzej Rodziewicz
(kierownik jednostki)

Wyciąg z danych zawartych w załączniku 'Informacja dodatkowa'

Symbol	Wyszczególnienie	Uwaga JST
--------	------------------	-----------

Potwierdzenie za zgodność z danymi w Informacji dodatkowej

Małgorzata Soltys
(główny księgowy)

2022.01.25
rok mies. dzień

Andrzej Rodziewicz
(kierownik jednostki)

I.	Wprowadzenie do sprawozdania finansowego, obejmuje w szczególności:
1.	
1.1	nazwę jednostki Urząd Gminy Grudziądz
1.2.	siedzibę jednostki Grudziądz
1.3	adres jednostki ul. Wybickiego 38 86-300 Grudziądz
1.4	podstawowy przedmiot działalności jednostki Administracja samorządowa
2.	wskazanie okresu objętego sprawozdaniem 2021 rok
3.	wskazanie, że sprawozdanie finansowe zawiera dane łączne, jeżeli w skład jednostki nadrzędnej lub jednostki samorządu terytorialnego wchodzi jednostki sporządzające samodzielne sprawozdania finansowe Sprawozdanie finansowe obejmuje następujące jednostki Urząd Gminy, Gminny Ośrodek Pomocy Społecznej w Grudziądzu, Szkoła Podstawowa w Mokrem, Szkoła Podstawowa w Sztynwagu, Szkoła Podstawowa w Piaskach, Szkoła Podstawowa w Wąldowie Szlacheckim, Szkoła Podstawowa w Sosnowce, Szkoła Podstawowa w Nowej Wsi, Szkoła Podstawowa w Dusocinie, Gminne Przedszkole w Małym Rudniku
4.	omówienie przyjętych zasad (polityki) rachunkowości, w tym metod wyceny aktywów i pasywów (także amortyzacji) Stosowane przez Urząd Gminy Grudziądz zasady wyceny aktywów i pasywów wynikają z następujących przepisów prawa: 1. ustawy z dnia 29 września 1994 r. o rachunkowości (Dz. U. z 2021 r. poz. 217, z późn. zm.), 2. rozporządzenia Ministra Rozwoju i Finansów z dnia 13 września 2017 r. w sprawie rachunkowości oraz planów kont dla budżetu państwa, budżetów jednostek samorządu terytorialnego, jednostek budżetowych, samorządowych zakładów budżetowych, państwowych funduszy celowych oraz państwowych jednostek budżetowych mających siedzibę poza granicami Rzeczypospolitej Polskiej (Dz. U. z 2020 r. poz. 342). Na dzień bilansowy, zgodnie z art. 28 ustawy o rachunkowości, wartość, w jakiej środki zostały przyjęte pomniejsza się o odpisy amortyzacyjne lub umorzeniowe, a także o odpisy z tytułu trwałej utraty wartości. Nie dotyczy to gruntów i dóbr kultury, które nie podlegają umorzeniu. Umarza się jednorazowo i w całości zalicza się w koszty w momencie przyjęcia do eksploatacji, takie składniki majątkowe, jak: - książki, - odzież i umundurowanie, - meble i dywany, - pozostałe środki trwałe oraz wartości niematerialne i prawne o wartości nieprzekraczającej wielkości ustalonej w ustawie z dnia 15 lutego 1992 r. o podatku dochodowym od osób prawnych, dla których odpisy amortyzacyjne są uznawane za koszt uzyskania przychodu w 100% ich wartości w momencie oddania do użytkowania (wartość równa lub niższa niż 10.000,00 zł). Wartość początkowa środków trwałych i dotychczas dokonane odpisy umorzeniowe podlegają aktualizacji wyceny zgodnie z zasadami określonymi w odrębnych przepisach, a wyniki aktualizacji są odnoszone na fundusz.
	Księgi inwentarzowe prowadzi się dla pozostałych środków trwałych umarżanych w 100%, których wartość jest nie niższa niż 1.000,00 zł. Środki trwałe oraz wartości niematerialne i prawne umarża się oraz amortyzuje przy zastosowaniu stawek określonych w przepisach o podatku dochodowym od osób prawnych zawartych w wykazie stawek amortyzacyjnych, przy czym dla wartości niematerialnych i prawnych określa się następujące stawki amortyzacji: 1) od licencji (sublicencji) na programy komputerowe oraz od praw autorskich - 50%, 2) od pozostałych wartości niematerialnych i prawnych - 20%. Środki trwałe oraz wartości niematerialne i prawne umarża się i amortyzuje jednorazowo za okres całego roku w grudniu. Zapasy obejmują materiały. Wycenia się je według rzeczywistych cen zakupu, powiększonych o nie podlegający odliczeniu podatek VAT. Jednostka nie prowadzi ewidencji obrotu materiałowego. Zakupione materiały przekazywane są bezpośrednio do zużycia w koszty działalności.
5.	inne informacje
II	Dodatkowe informacje i objaśnienia obejmują w szczególności:
1.	
	szczegółowy zakres zmian wartości grup rodzajowych środków trwałych, wartości niematerialnych i prawnych, zawierający stan tych aktywów na początek roku obrotowego, zwiększenia i zmniejszenia z tytułu: aktualizacji wartości, nabycia, rozchodu, przemieszczenia wewnętrznego oraz stan końcowy, a dla majątku amortyzowanego - podobne przedstawienie stanów i tytułów zmian dotychczasowej amortyzacji lub umorzenia

1.1.	dołączone tabele -6 sztuk
1.2.	aktualną wartość rynkową środków trwałych, w tym dóbr kultury - o ile jednostka dysponuje takimi informacjami nie dotyczy
1.3.	kwotę dokonanych w trakcie roku obrotowego odpisów aktualizujących wartość aktywów trwałych odrębnie dla długoterminowych aktywów niefinansowych oraz długoterminowych aktywów finansowych dołączona tabela
1.4.	wartość gruntów użytkowanych wieczyście dołączona tabela
1.5.	wartość nieamortyzowanych lub nieumarzanych przez jednostkę środków trwałych, używanych na podstawie umów najmu, dzierżawy i innych umów, w tym z tytułu umów leasingu dołączona tabela
1.6.	liczbę oraz wartość posiadanych papierów wartościowych, w tym akcji i udziałów oraz dłużnych papierów wartościowych dołączona tabela
1.7.	Dane o odpisach aktualizujących wartość należności, ze wskazaniem stanu na początek roku obrotowego, zwiększeniach, wykorzystaniu, rozwiązaniu i stanie na koniec roku obrotowego, z uwzględnieniem należności finansowych JST (stan pożyczek zagrożonych) dołączona tabela
1.8.	dane o stanie rezerw według celu ich utworzenia na początek roku obrotowego, zwiększeniach wykorzystaniu, rozwiązaniu i stanie końcowym nie dotyczy
1.9.	podział zobowiązań długoterminowych według pozycji bilansu o pozostałym od dnia bilansowego, przewidywanym umową lub wynikającym z innego tytułu prawnego, okresie spłaty: dołączona tabela
a)	powyżej 1 roku do 3 lat
b)	powyżej 3 do 5 lat
c)	powyżej 5 lat
1.10.	kwotę zobowiązań w sytuacji gdy jednostka kwalifikuje umowy leasingu zgodnie z przepisami podatkowymi (leasing operacyjny), a według przepisów o rachunkowości byłby to leasing finansowy lub zwrotny z podziałem na kwotę zobowiązań z tytułu leasingu finansowego lub leasingu zwrotnego nie dotyczy
1.11.	łącną kwotę zobowiązań zabezpieczonych na majątku jednostki ze wskazaniem charakteru i formy tych zabezpieczeń nie dotyczy
1.12.	łącną kwotę zobowiązań warunkowych, w tym również udzielonych przez jednostkę gwarancji i poręczeń, także wekslowych, niewykazanych w bilansie, ze wskazaniem zobowiązań zabezpieczonych na majątku jednostki oraz charakteru i formy tych zabezpieczeń nie dotyczy
1.13.	wykaz istotnych pozycji czynnych i biernych rozliczeń międzyokresowych w tym kwotę czynnych rozliczeń międzyokresowych kosztów stanowiących różnicę między wartością otrzymanych finansowych składników aktywów a zobowiązaniem zapłaty za nie nie dotyczy
1.14.	łącną kwotę otrzymanych przez jednostkę gwarancji i poręczeń niewykazanych w bilansie nie dotyczy
1.15.	kwotę wypłaconych środków pieniężnych na świadczenia pracownicze 459 173,25
1.16.	inne informacje W zestawieniu zmian funduszu w poz. 1.10 inne zwiększenia wykazano wartość wydatku na Laboratoria Przyszłości w kwocie 350.000 zł;
2.	
2.1.	wysokość odpisów aktualizujących wartość zapasów nie dotyczy
2.2.	koszt wytworzenia środków trwałych w budowie, w tym odsetki oraz różnice kursowe, które powiększyły koszt wytworzenia środków trwałych w budowie w roku obrotowym dołączona tabela
2.3.	kwotę i charakter poszczególnych pozycji przychodów lub kosztów o nadzwyczajnej wartości lub które wystąpiły incydentalnie nie dotyczy
2.4.	informacje o kwocie należności z tytułu podatków realizowanych przez organy podatkowe podległe ministrowi właściwemu do spraw finans publicznych wykazywanych w sprawozdanku z wykonania planu dochodów budżetowych nie dotyczy
2.5.	inne informacje
3.	Inne informacje niż wymienione powyżej, jeżeli mogłyby w istotny sposób wpłynąć na ocenę sytuacji majątkowej i finansowej oraz wynik finansowy jednostki

2022-04-13

(rok, miesiąc, dzień)

(główny księg

(kierownik jednostki)

Zmiana wartości początkowej WNIP

Lp.	Wyszczególnienie (lista przykładowa)	Wartość początkowa – stan na początek obrotowego roku	Zwiększenia					Zmniejszenia					Wartość początkowa – stan na koniec roku obrotowego (3+8 – 13)		
			Nabywanie	Przemieszczenie wewnętrzne	Aktualizacja	Inne zwiększenia	Zwiększenia ogółem (4+5+6+7)	Rozchód	Przemieszczenie wewnętrzne	Aktualizacja	Inne zmniejszenia	Zmniejszenia ogółem (9+10+11+12)			
1	Licencje i prawa autorskie dotyczące oprogramowania komputerowego	40 112,52	2 388,00					2 388,00						0,00	42 500,52
2	Pozostałe wartości niematerialne prawne	567 749,96	13 604,60					13 604,60						0,00	581 354,56
	Wartości niematerialne prawne – ogółem	607 862,48	15 992,60	0,00	0,00	0,00	0,00	15 992,60	0,00	0,00	0,00	0,00	0,00	0,00	623 855,08

Zmiana wartości umorzenia WNIP

Lp.	Wyszczególnienie (lista przykładowa)	Umorzenie – stan na początek roku obrotowego	Zwiększenia umorzenia					Zmniejszenia umorzenia					Umorzenie – stan na koniec roku obrotowego (3+8 – 13)		
			Amortyzacja za rok obrotowy	Aktualizacja	Przemieszczenia wewnętrzne	Inne zwiększenia	Zwiększenia ogółem (4+5+6+7)	Rozchód	Przemieszczenie wewnętrzne	Aktualizacja	Inne zmniejszenia	Zmniejszenia ogółem (9+10+11+12)			
1	Licencje i prawa autorskie dotyczące oprogramowania komputerowego	33 735,40	4 753,29											0,00	38 488,69
2	Pozostałe wartości niematerialne i prawne	386 637,84	63 909,18												450 547,02
	Wartość umorzenia wartości niematerialnych i prawnych – ogółem	420 373,24	68 662,47	0,00	0,00	0,00	0,00	0,00	0,00	0,00	0,00	0,00	0,00	0,00	489 035,71

Zmiana wartości netto WNIP

Lp.	Wyszczególnienie (lista przykładowa)	Wartość netto wartości niematerialnych i prawnych na początek roku obrotowego (wartość początkowa minus umorzenie)	Wartość netto wartości niematerialnych i prawnych na koniec roku obrotowego (wartość początkowa minus umorzenie)
1	Licencje i prawa autorskie dotyczące oprogramowania komputerowego	6 377,12	4 011,83
2	Pozostałe wartości niematerialne i prawne	181 112,12	130 807,54
	Wartość netto wartości niematerialnych i prawnych – ogółem	187 489,24	134 819,37

Zmiana wartości początkowej środków trwałych

Lp.	Wyszególnienie według grup rodzajowych	Wartość początkowa – stan na początek roku obrotowego	Zwiększenia						Zmniejszenia					Wartość początkowa – stan na koniec roku obrotowego (3+8 – 13)	
			Nabycie	Przemieszczenie wewnętrzne	Aktualizacja	Inne zwiększenia	Zwiększenia ogółem (4+5+6+7)	Rozchód	Przemieszczenia wewnętrzne	Aktualizacja	Inne zmniejszenia	Zmniejszenia ogółem (9+10+11+12)			
1	Grunty	11 639 771,00	225 270,00				225 270,00	157 170,00				157 170,00			11 707 871,00
2	Budynki i lokale	43 287 836,57	1 932 374,63				1 932 374,63					0,00			45 220 211,20
3	Obiekty inżynierii lądowej i wodnej	116 010 776,95	3 511 326,19				3 511 326,19	1 183 092,90				1 183 092,90			118 339 010,24
4	Kotły i maszyny energetyczne	1 717 589,04	65 682,00				65 682,00	0,00				0,00			1 783 271,04
5	Maszyny, urządzenia i aparaty ogólnego zastosowania	214 867,02	51 258,58				51 258,58	0,00				0,00			266 125,60
6	Maszyny, urządzenia i aparaty specjalistyczne	203 859,13	16 999,00				16 999,00					0,00			220 858,13
7	Urządzenia techniczne														
8	Środki transportu	654 662,88	14 760,00				14 760,00	180 945,98				180 945,98			669 422,88
9	Narzędzia, przyrządy, ruchomości i wyposażenie	1 998 595,44					0,00								1 817 649,46
	Wartość początkowa środków trwałych – ogółem	178 075 730,47	6 189 072,40	0,00	0,00	0,00	6 189 072,40	1 521 208,88	0,00	0,00	0,00	1 521 208,88	0,00	0,00	182 743 593,99

0

Zmiana wartości umorzenia środków trwałych

Lp.	Wyszczególnienie	Umorzenie – stan na początek roku obrotowego	Zwiększenia						Zmniejszenia					Umorzenie – stan na koniec roku obrotowego (3+8-13)		
			Nabycie	Przemieszczenie wewnętrzne	Aktualizacja	Inne zwiększenia	Zwiększenia ogółem (4+5+6+7)	Rozchód	Przemieszczenia wewnętrzne	Aktualizacja	Inne zmniejszenia	Zmniejszenia ogółem (9+10+11+12)				
1	Grunty						0,00								0,00	
2	Budynki i budowle	17 349 207,87	965 930,45				965 930,45								1 359 537,00	16 955 601,32
3	Obiekty inżynierii lądowej i wodnej	37 023 032,13	5 183 270,47	1 261 982,68			6 445 253,15								0,00	43 468 285,28
4	Kotły i maszyny energetyczne	300 231,24	116 547,73				116 547,73				62,35				62,35	416 716,62
5	Maszyny, urządzenia i aparaty ogólnego zastosowania	178 309,58	13 825,77	21 999,22			35 824,99								0,00	214 134,57
6	Maszyny, urządzenia i aparaty specjalistyczne	183 145,29	10 280,32				10 280,32				17 389,16				17 389,16	176 036,45
7	Urządzenia techniczne	347 026,87	44 273,83	91 293,03			135 566,86								0,00	482 593,73
8	Środki transportu	1 873 818,38	40 027,73				40 027,73				180 945,98				180 945,98	1 721 195,23
9	Narzędzia, przyrządy, i ruchomości wyposażenie	1 357 180,90	266 363,15	13 418,48			279 781,63								0,00	1 636 962,53
	Wartość umorzenia środków trwałych – ogółem	58 611 952,26	6 640 519,45	1 388 693,41	0,00		8 029 212,86	180 945,98	1 388 693,41	0,00				1 569 639,39	65 071 525,73	

Zmiana wartości netto środków trwałych

Lp.	Wyszczególnienie	Wartość netto środków trwałych na początek roku obrotowego (wartość początkowa minus umorzenie)	Wartość netto środków trwałych na koniec roku obrotowego (wartość początkowa minus umorzenie)
1	Grunty	11 639 771,00	11 707 871,00
2	Budynki i budowle	25 938 628,70	28 264 609,88
3	Obiekty inżynierii lądowej i wodnej	78 987 744,82	74 870 724,96
4	Kotły i maszyny energetyczne	1 417 357,80	1 366 554,42
5	Maszyny, urządzenia i aparaty ogólnego zastosowania	36 557,44	51 991,03
6	Maszyny, urządzenia i aparaty specjalistyczne	20 713,84	44 821,68
7	Urządzenia techniczne	307 636,01	186 829,15
8	Środki transportu	124 777,06	96 454,23
9	Narzędzia, przyrządy, ruchomości i wyposażenie	990 591,54	1 082 211,91
	Wartość netto środków trwałych – ogółem	119 463 778,21	117 672 068,26

Odpisy aktualizujące wartość długoterminowych aktywów niefinansowych

Lp.	Wyszczególnienie długoterminowych aktywów niefinansowych objętych odpisami aktualizującymi	Stan odpisów aktualizujących na początek roku obrotowego	Zwiększenia odpisów aktualizujących w ciągu roku	Zmniejszenia odpisów aktualizujących w ciągu roku	Stan odpisów aktualizujących na koniec roku obrotowego (3+4 - 5)
1	NIE DOTYCZY				0,00
2	...				0
3	...				0
4	...				0
5	...				0
6	...				0
7	Ogółem	0,00	0	0	0,00

Odpisy aktualizujące wartość długoterminowych aktywów finansowych

Lp.	Wyszczególnienie długoterminowych aktywów finansowych objętych odpisami aktualizującymi	Stan odpisów aktualizujących na początek roku obrotowego	Zwiększenia odpisów aktualizujących w ciągu roku obrotowego	Zmniejszenia odpisów aktualizujących w ciągu roku obrotowego	Stan odpisów aktualizujących na koniec roku obrotowego (3+4 - 5)
1	073	548 250,00	0,00		548 250,00
	Ogółem	548 250,00	0,00	0,00	548 250,00

Wartość gruntów użytkowanych wieczysto

Lp.	Wyszczególnienie gruntów użytkowanych wieczysto – dane identyfikujące grunt, tj. lokalizacja, numer działki i powierzchnia	Wartość gruntów użytkowanych wieczysto – stan na początek roku obrotowego	Zwiększenia wartości gruntów użytkowanych wieczysto w ciągu roku obrotowego	Zmniejszenia wartości gruntów użytkowanych wieczysto w ciągu roku obrotowego	Stan wartości gruntów użytkowanych wieczysto na koniec roku obrotowego (3+4 – 5)
1	Mokre dz. 469 0,0688	1 376,00			1 376,00
2	Mokre dz. 448 0,0912	1 828,00			1 828,00
3	Mokre dz. 449 0,0914	1 828,00			1 828,00
4	Mokre dz. 441 0,0805	1 610,00			1 610,00
5	Mokre dz. 456 0,0914	1 372,00			1 372,00
6	Mokre dz. 457 0,0914	1 828,00			1 828,00
7	Mokre dz. 478 0,1000	2 000,00			2 000,00
8	Mokre dz. 494 0,1577	3 154,00			3 154,00
9	Mokre dz. 522 0,0719	1 438,00			1 438,00
10	Mokre dz. 465 0,0686	1 372,00			1 372,00
11	Mokre dz. 143/16 1,3600	15 030,00			15 030,00
12	Mokre dz. 501/2 0,0788	1 574,00			1 574,00
13	Mokre dz. 143/28 0,2378				107 087,10
14	Mokre dz. 143/29 0,5243	107087,1			2 485,20
15	Nowa Wieś dz. 137/65 0,0600	2 485,20			6 402,70
16	Nowa Wieś dz. 670/2 0,0900	6 402,70			5 661,60
17	Sosnowka dz. 141/3 0,0700	5 661,60			9 940,00
18	Szynych dz. 131/17 0,7100	9 940,00			612,00
19	Świerkocin dz.259/3 0,0600	612,00			5 070,00
20	Świerkocin dz.271/4 0,2600				18 000,00
21	Świerkocin dz. 271/5 0,0900	5 070,00			1 280,00
22	Turznice dz. 173/6 1,500	18 000,00			21,82
23	Węgrowo dz. 9/2 0,0986	1 280,00			69 230,00
24	Wielkie Lniska dz.49/2 0,2400	21,82			2 250,00
25	Wielkie Lniska dz.49/6 0,1413	69 230,00			262 450,42
26	Wielkie Lniska dz.49/4 0,1500	2 250,00			
	Ogółem	262450,42	0	0	

Wartość nieamortyzowanych lub nieumiarzanych przez jednostkę środków trwałych, używanych na podstawie umów najmu, dzierżawy i innych umów, w tym z tytułu umów leasingu

Lp.	Wyszczególnienie nieamortyzowanych lub nieumiarzanych przez jednostkę środków trwałych, używanych na podstawie umów najmu, dzierżawy i innych umów, w tym z tytułu umów leasingu	Wartość na początek roku obrotowego	Zwiększenia w ciągu roku obrotowego	Zmniejszenia w ciągu roku obrotowego	Wartość na koniec roku obrotowego (3-4 - 5)
1	2011/CPI/67/infover - router	1 112,37			1 112,37
2	2011/CPI/108/MAXTO - serwer typ III	4 798,23			4 798,23
3	2011/CPI/108/MAXTO - drukarka EPSON	279,21			279,21
4	2011/CPI/108/MAXTO - drukarka EPSON	279,21			279,21
5	2011/CPI/108/MAXTO - drukarka EPSON	279,21			279,21
6	2011/CPI/108/MAXTO - skaner EPSON	238,62			238,62
7	2011/CPI/108/MAXTO - skaner EPSON	238,62			238,62
8	2010/CPI/110/ACTION - zestaw komputerowy	2 002,00			2 002,00
9	2010/CPI/110/ACTION - zestaw komputerowy	2 002,00			2 002,00
10	2010/CPI/110/ACTION - czytnik kart	184,22			184,22
11	2010/CPI/110/ACTION- czytnik kart	184,22			184,22
12	2010/CPI/110/ACTION - czytnik kart	184,22			184,22
13	2010/CPI/110/ACTION- czytnik kart z PinPad	245,22			245,22
14	2010/CPI/110/ACTION- czytnik kart z PinPad	245,22			245,22
	Ogółem	12 272,57	0,00	0,00	12 272,57

Wartość posiadanych papierów wartościowych, w tym akcji i udziałów oraz dłużnych papierów wartościowych


Lp.	Wyszczególnienie papierów wartościowych z podziałem na ich rodzaje, np. akcje, udziały, dłużne papiery wartościowe i inne papiery wartościowe	Stan na początek roku obrotowego		Zwiększenia w ciągu roku obrotowego		Zmniejszenia w ciągu roku obrotowego		Stan na koniec roku obrotowego	
		Ilość	Wartość	Ilość	Wartość	Ilość	Wartość	Ilość (3+5 - 7)	Wartość (4+6 - 8)
1	Udziały Geotermia Grudziądz Spółka z o.o	128	640 000,00	0	0,00			128	640 000,00
	Ogółem	128	640 000,00	0	0,00 0	0	0	128	640 000,00

Odpisy aktualizujące wartość należności

Lp.	Wyszczególnienie według grup należności	Stan odpisów aktualizujących na początek roku obrotowego	Zwiększenia odpisów aktualizujących w ciągu roku obrotowego	Zmniejszenia odpisów aktualizujących w ciągu roku obrotowego			Stan odpisów aktualizujących na koniec roku obrotowego (3+4 - 7)
				Wykorzystanie	Rozwiązanie odpisów aktualizujących (uznanie odpisów za zbędne)	Zmniejszenia - razem (5+6)	
1	290-OAN#	1 496 633,80	77 736,87	0,00	0,00	0,00	1 574 370,67
2	290-ODSE	1 144 375,40	178 095,60	0,00	0,00	63 401,00	1 259 070,00
3	Fundusz alimentacyjny	2 867 663,87	186 657,52			0,00	3 054 321,39
4	Odsetki od Funduszu alimentacyjnego	1 097 039,07	108 605,04			0,00	1 205 644,11
5	Zaliczka alimentacyjna	340 524,79			32 710,47	32 710,47	307 814,32
6	Nienależnie pobrane świadczenie 500 plus z lat ubiegłych	2 451,00	0,00		2 451,00	2 451,00	0,00
7	Odsetki od nienależnie pobranego świadczenia 500 plus	830,53	0,00		830,53	830,53	0,00
8	Nienależnie pobrane świadczenia rodzinne z lat ubiegłych	481,80	5 058,75				5 540,55
9	Odsetki od nienależnie pobranych świadczeń rodzinnych	61,35	2 824,82				2 886,17
	Ogółem	6 950 061,61	558 978,60	0,00	35 992,00	99 393,00	7 409 647,21

Dane o stanie rezerw

Lp.	Wyszczególnienie rezerw według celu ich utworzenia	Stan rezerw na początek roku obrotowego	Zwiększenia rezerw w ciągu roku obrotowego	Zmniejszenia rezerw w ciągu roku obrotowego			Stan rezerw na koniec roku obrotowego (3+4 - 7)
				Wykorzystanie	Uznanie rezerw za zbędne - rozwiązanie	Zmniejszenia - razem (5+6)	
1	NIE DOTYCZY				0	0	0
2	...				0	0	0
3	...				0	0	0
4	...				0	0	0
5	...				0	0	0
6	...				0	0	0
7	...				0	0	0
8	...				0	0	0
9	...				0	0	0
10	Ogółem	0	0	0	0	0	0

Nazwa i adres jednostki sprawozdawczej Urząd Gminy Grudziądz ul. Wybickiego 38 86-300 GRUDZIĄDZ	Rachunek zysków i strat jednostki (wariant porównawczy) sporządzony na dzień 31-12-2021 r.	Adresat: Regionalna Izba Obrachunkowa w Bydgoszczy	
Numer identyfikacyjny REGON 871118626		Wysłać bez pisma przewodniego E2B50274F5080912 	
		Stan na koniec roku poprzedniego	Stan na koniec roku bieżącego
A. Przychody netto z podstawowej działalności operacyjnej	78 141 299,82	93 733 346,63	
A.I. Przychody netto ze sprzedaży produktów	2 921 688,41	3 122 728,67	
A.II. Zmiana stanu produktów (zwiększenie - wartość dodatnia, zmniejszenie - wartość ujemna)	0,00	0,00	
A.III. Koszt wytworzenia produktów na własne potrzeby jednostki	0,00	0,00	
A.IV. Przychody netto ze sprzedaży towarów i materiałów	0,00	0,00	
A.V. Dotacje na finansowanie działalności podstawowej	0,00	0,00	
A.VI. Przychody z tytułu dochodów budżetowych	75 219 611,41	90 610 617,96	
B. Koszty działalności operacyjnej	65 109 931,34	72 581 027,57	
B.I. Amortyzacja	6 169 151,60	6 695 577,32	
B.II. Zużycie materiałów i energii	4 461 939,65	4 386 542,59	
B.III. Usługi obce	9 270 506,52	14 453 586,54	
B.IV. Podatki i opłaty	20 196,93	24 510,33	
B.V. Wynagrodzenia	16 818 033,93	18 504 703,31	
B.VI. Ubezpieczenia społeczne i inne świadczenia dla pracowników	4 738 664,77	4 997 358,15	
B.VII. Pozostałe koszty rodzajowe	1 826 471,65	2 019 118,54	
B.VIII. Wartość sprzedanych towarów i materiałów	0,00	0,00	
B.IX. Inne świadczenia finansowane z budżetu	564 956,78	477 629,54	
B.X. Pozostałe obciążenia	21 240 009,51	21 022 001,25	
C. Zysk (strata) z działalności podstawowej (A - B)	13 031 368,48	21 152 319,06	
D. Pozostałe przychody operacyjne	21 936,05	35 161,47	
D.I. Zysk ze zbycia niefinansowych aktywów trwałych	0,00	0,00	
D.II. Dotacje	0,00	0,00	
D.III. Inne przychody operacyjne	21 936,05	35 161,47	
E. Pozostałe koszty operacyjne	333 761,43	371 240,89	

Małgorzata Sołtys
główny księgowy

2022-01-25
rok, miesiąc, dzień

Andrzej Rodziewicz
kierownik jednostki

BeSTia

E2B50274F5080912

Strona 1 z 3

Kopia z dokumentu podpisanego elektronicznie wygenerowana dnia 2022.04.28

E.I.	Koszty inwestycji finansowanych ze środków własnych samorządowych zakładów budżetowych i dochodów jednostek budżetowych gromadzonych na wydzielonym rachunku	0,00	0,00
E.II.	Pozostałe koszty operacyjne	333 761,43	371 240,89
F.	Zysk (strata) z działalności operacyjnej (C + D - E)	12 719 543,10	20 816 239,64
G.	Przychody finansowe	3 459,29	2 206,09
G.I.	Dywidendy i udziały w zyskach	0,00	0,00
G.II.	Odsetki	3 459,29	2 206,09
G.III.	Inne	0,00	0,00
H.	Koszty finansowe	578 267,28	444 105,55
H.I.	Odsetki	578 267,28	444 105,55
H.II.	Inne	0,00	0,00
I.	Zysk (strata) brutto (F+G-H)	12 144 735,11	20 374 340,18
J.	Podatek dochodowy	0,00	0,00
K.	Pozostałe obowiązkowe zmniejszenia zysku (zwiększenia straty)	0,00	0,00
L.	Zysk (strata) netto (I-J-K)	12 144 735,11	20 374 340,18

Małgorzata Sołtys
główny księgowy

2022-01-25
rok, miesiąc, dzień

Andrzej Rodziewicz
kierownik jednostki

BeSTia

E2B50274F5080912

Strona 2 z 3

Kopia z dokumentu podpisanego elektronicznie wygenerowana dnia 2022.04.28

Wyjaśnienia do sprawozdania

Małgorzata Sołtys
główny księgowy

2022-01-25
rok, miesiąc, dzień


Andrzej Rodziewicz
kierownik jednostki

BeSTia

E2B50274F5080912

Strona 3 z 3

Kopia z dokumentu podpisanego elektronicznie wygenerowana dnia 2022.04.28

Nazwa i adres jednostki sprawozdawczej Urząd Gminy Grudziądz ul. Wybickiego 38 86-300 GRUDZIĄDZ Numer identyfikacyjny REGON 871118626		Zestawienie zmian w funduszu jednostki sporządzone na dzień 31-12-2021 r.	Adresat: Regionalna Izba Obrachunkowa w Bydgoszczy	
			Wysłać bez pisma przewodniego 981278708B04A17B 	
			Stan na koniec roku poprzedniego	Stan na koniec roku bieżącego
I.	Fundusz jednostki na początek okresu (BO)		101 745 455,38	111 626 313,10
I.1.	Zwiększenie funduszu (z tytułu)		310 262 304,65	324 783 484,41
I.1.1.	Zysk bilansowy za rok ubiegły		39 547 667,89	51 754 153,24
I.1.2.	Zrealizowane wydatki budżetowe		79 486 006,86	83 410 836,14
I.1.3.	Zrealizowane płatności ze środków europejskich		0,00	0,00
I.1.4.	Środki na inwestycje		16 352 994,60	12 302 332,39
I.1.5.	Aktualizacja wyceny środków trwałych		0,00	0,00
I.1.6.	Nieodpłatnie otrzymane środki trwałe i środki trwałe w budowie oraz wartości niematerialne i prawne		0,00	30 000,00
I.1.7.	Aktywa przejęte od zlikwidowanych lub połączonych jednostek		0,00	0,00
I.1.8.	Aktywa otrzymane w ramach centralnego zaopatrzenia		0,00	0,00
I.1.9.	Pozostałe odpisy z wyniku finansowego za rok bieżący		0,00	0,00
I.1.10.	Inne zwiększenia		174 875 635,30	177 286 162,64
I.2.	Zmniejszenia funduszu jednostki (z tytułu)		305 254 791,23	324 332 309,85
I.2.1.	Strata za rok ubiegły		34 416 351,06	38 635 375,69
I.2.2.	Zrealizowane dochody budżetowe		80 038 451,61	94 268 487,12
I.2.3.	Rozliczenie wyniku finansowego i środków obrotowych za rok ubiegły		515,60	0,00
I.2.4.	Dotacje i środki na inwestycje		16 352 994,60	12 332 332,39
I.2.5.	Aktualizacja środków trwałych		0,00	0,00
I.2.6.	Wartość sprzedanych i nieodpłatnie przekazanych środków trwałych i środków trwałych w budowie oraz wartości niematerialnych i prawnych		0,00	0,00
I.2.7.	Pasywa przejęte od zlikwidowanych lub połączonych jednostek		0,00	0,00
I.2.8.	Aktywa przekazane w ramach centralnego zaopatrzenia		0,00	0,00
I.2.9.	Inne zmniejszenia		174 446 478,36	179 096 114,65
II.	Fundusz jednostki na koniec okresu (BZ)		112 600 355,54	112 077 487,66

Małgorzata Sołtys
główny księgowy

2022-01-25
rok, miesiąc, dzień

Andrzej Rodziewicz
kierownik jednostki

BeSTia

981278708B04A17B

Strona 1 z 3

Kopia z dokumentu podpisanego elektronicznie wygenerowana dnia 2022.04.28

III.	Wynik finansowy netto za rok bieżący (+,-)	12 144 734,81	20 374 340,18
III.1.	zysk netto (+)	51 754 153,24	60 993 047,10
III.2.	strata netto (-)	-39 609 418,43	-40 618 706,92
III.3.	nadwyżka środków obrotowych	0,00	0,00
IV.	Fundusz (II+, -III)	124 745 090,35	132 451 827,84

Małgorzata Sołtys
główny księgowy

2022-01-25
rok, miesiąc, dzień

Andrzej Rodziewicz
kierownik jednostki

Wyjaśnienia do sprawozdania

Małgorzata Soltys
główny księgowy

2022-01-25
rok, miesiąc, dzień

Andrzej Rodziewicz
kierownik jednostki

Uzasadnienie

Wójt Gminy, na mocy przepisów art. 270 ust. 1 ustawy z dnia 27 sierpnia 2009 roku o finansach publicznych (Dz. U. z 2021 r., poz. 305, 1236, 1535, 1773, 1927, 1981 i 2270 oraz Dz. U. z 2022 r. poz. 583 i 655) przekazuje organowi stanowiącemu jednostki samorządu terytorialnego sprawozdanie finansowe gminy za rok ubiegły, w terminie do dnia 31 maja roku następującego po roku budżetowym.

Wójt Gminy Grudziądz


Andrzej Rodziewicz