

**ZARZĄDZENIE NR 53/2023
WÓJTA GMINY GRUDZIĄDZ**

z dnia 10 maja 2023 r.

w sprawie przedłożenia sprawozdania finansowego Gminy Grudziądz za 2022 rok

Na podstawie art. 270 ust. 1 ustawy z dnia 27 sierpnia 2009 roku o finansach publicznych (Dz. U. z 2022 r. poz. 1634, 1079, 1692, 1725, 1747, 1768, 1964 i poz. 2414 oraz Dz. U. z 2023 r. poz. 412 i poz. 658) zarządza się co następuje:

§ 1. Przedłożyć Radzie Gminy Grudziądz sprawozdanie finansowe gminy za 2022 rok składające się z:

- a) Bilansu jednostki budżetowej i samorządowego zakładu budżetowego;
- b) Bilansu z wykonania budżetu jednostki samorządu terytorialnego;
- c) Informacji dodatkowej;
- d) Informacji dodatkowej szczegółowej;
- e) Rachunku zysków i strat jednostki;
- f) Zestawienia zmian funduszu jednostki.

§ 2. Zarządzenie wchodzi w życie z dniem podjęcia i podlega obwieszczeniu w sposób zwyczajowo przyjęty na terenie gminy.

Wójt Gminy Grudziądz


Andrzej Rodziewicz

Nazwa i adres jednostki sprawozdawczej		BILANS jednostki budżetowej lub samorządowego zakładu budżetowego sporządzony na dzień 31-12-2022 r.	Adresat:	
Urząd Gminy Grudziądz ul.Wybickiego 38 86-300 GRUDZIĄDZ Numer identyfikacyjny REGON 871118626			Regionalna Izba Obrachunkowa w Bydgoszczy Wysłać bez pisma przewodniego 11958652C919B465 	

AKTYWA	Stan na początek roku	Stan na koniec roku	PASYWA	Stan na początek roku	Stan na koniec roku
A Aktywa trwałe	134 046 914,88	155 411 815,89	A Fundusz	132 451 827,84	151 641 725,77
A.I Wartości niematerialne i prawne	134 819,37	146 844,85	A.I Fundusz jednostki	112 077 487,66	142 123 921,69
A.II Rzeczowe aktywa trwałe	130 831 102,16	153 608 210,58	A.II Wynik finansowy netto (+,-)	20 374 340,18	9 517 804,08
A.II.1 Środki trwałe	117 672 068,26	133 171 386,27	A.II.1 Zysk netto (+)	60 993 047,10	53 390 862,98
A.II.1.1 Grunty	11 707 871,00	11 851 056,00	A.II.2 Strata netto (-)	-40 618 706,92	-43 873 058,90
A.II.1.1.1 Grunty stanowiące własność jednostki samorządu terytorialnego, przekazane w użytkowanie wieczyste innym podmiotom	262 450,42	3 297 300,00	A.III Odpisy z wyniku finansowego (nadwyżka środków obrotowych) (-)	0,00	0,00
A.II.1.2 Budynki, lokale i obiekty inżynierii lądowej i wodnej	103 135 334,84	117 538 218,34	A.IV Fundusz mienia zlikwidowanych jednostek	0,00	0,00
A.II.1.3 Urządzenia techniczne i maszyny	1 770 196,28	2 616 358,34	B Fundusze placówek	0,00	0,00
A.II.1.4 Środki transportu	96 454,23	58 943,09	C Państwowe fundusze celowe	0,00	0,00
A.II.1.5 Inne środki trwałe	962 211,91	1 106 810,50	D Zobowiązania i rezerwy na zobowiązania	5 659 647,42	8 663 606,27
A.II.2 Środki trwałe w budowie (inwestycje)	13 159 033,90	20 436 824,31	D.I Zobowiązania długoterminowe	0,00	0,00
A.II.3 Zaliczka na środki trwałe w budowie (inwestycje)	0,00	0,00	D.II Zobowiązania krótkoterminowe	5 659 647,42	8 663 606,27
A.III Należności długoterminowe	2 989 243,35	1 516 010,46	D.II.1 Zobowiązania z tytułu dostaw i usług	1 473 196,95	2 382 709,24
A.IV Długoterminowe aktywa finansowe	91 750,00	140 750,00	D.II.2 Zobowiązania wobec budżetów	168 357,00	372 085,91
A.IV.1 Akcje i udziały	91 750,00	140 750,00	D.II.3 Zobowiązania z tytułu ubezpieczeń i innych świadczeń	548 163,65	1 196 671,68
A.IV.2 Inne papiery wartościowe	0,00	0,00	D.II.4 Zobowiązania z tytułu wynagrodzeń	844 282,31	922 251,16

Małgorzata Sołtys
(główny księgowy)

BeSTia

2023-01-26

(rok, miesiąc, dzień)

11958652C919B465

Andrzej Henryk Rodziewicz
(kierownik jednostki)

Strona 1 z 4

Kopia z dokumentu podpisanego elektronicznie wygenerowana dnia 2023.04.25

A.IV.3 Inne długoterminowe aktywa finansowe	0,00	0,00	D.II.5 Pozostałe zobowiązania	1 255 612,82	2 881 807,56
A.V Wartość mienia zlikwidowanych jednostek	0,00	0,00	D.II.6 Sumy obce (depozytowe, zabezpieczenie wykonania umów)	994 088,46	502 935,85
B Aktywa obrotowe	4 064 560,38	4 893 516,15	D.II.7 Rozliczenia z tytułu środków na wydatki budżetowe i z tytułu dochodów budżetowych	0,00	0,00
B.I Zapasy	30 631,65	517 038,75	D.II.8 Fundusze specjalne	375 946,23	405 144,87
B.I.1 Materiały	30 631,65	185 941,80	D.II.8.1 Zakładowy Fundusz Świadczeń Socjalnych	375 946,23	405 144,87
B.I.2 Półprodukty i produkty w toku	0,00	0,00	D.II.8.2 Inne fundusze	0,00	0,00
B.I.3 Produkty gotowe	0,00	0,00	D.III Rezerwy na zobowiązania	0,00	0,00
B.I.4 Towary	0,00	331 096,95	D.IV Rozliczenia międzyokresowe	0,00	0,00
B.II Należności krótkoterminowe	2 886 077,74	3 458 435,97			
B.II.1 Należności z tytułu dostaw i usług	0,00	0,00			
B.II.2 Należności od budżetów	0,00	1 528,27			
B.II.3 Należności z tytułu ubezpieczeń i innych świadczeń	0,00	0,00			
B.II.4 Pozostałe należności	2 886 077,74	3 456 907,70			
B.II.5 Rozliczenia z tytułu środków na wydatki budżetowe i z tytułu dochodów budżetowych	0,00	0,00			
B.III Krótkoterminowe aktywa finansowe	1 147 850,99	918 041,43			
B.III.1 Środki pieniężne w kasie	0,00	0,00			
B.III.2 Środki pieniężne na rachunkach bankowych	1 073 780,03	624 062,56			
B.III.3 Środki pieniężne państwowego funduszu celowego	0,00	0,00			
B.III.4 Inne środki pieniężne	74 070,96	293 978,87			
B.III.5 Akcje lub udziały	0,00	0,00			
B.III.6 Inne papiery wartościowe	0,00	0,00			
B.III.7 Inne krótkoterminowe aktywa finansowe	0,00	0,00			

Małgorzata Sołtys
(główny księgowy)

2023-01-26
(rok, miesiąc, dzień)

Andrzej Henryk Rodziewicz
(kierownik jednostki)

BeSTia

11958652C919B465

Strona 2 z 4

Kopia z dokumentu podpisanego elektronicznie wygenerowana dnia 2023.04.25

B.IV Rozliczenia międzyokresowe	0,00	0,00			
Suma aktywów	138 111 475,26	160 305 332,04	Suma pasywów	138 111 475,26	160 305 332,04

Małgorzata Sołtys
(główny księgowy)

BeSTia

2023-01-26

(rok, miesiąc, dzień)

11958652C919B465

Andrzej Henryk Rodziewicz
(kierownik jednostki)

Wyjaśnienia do bilansu

Małgorzata Sołtys
(główny księgowy)

BeSTia


2023-01-26
(rok, miesiąc, dzień)

11958652C919B465

Andrzej Henryk Rodziewicz
(kierownik jednostki)

Strona 4 z 4

Kopia z dokumentu podpisanego elektronicznie wygenerowana dnia 2023.04.25

Nazwa i adres jednostki sprawozdawczej Urząd Gminy Grudziądz ul. Wybickiego 38 86-300 GRUDZIĄDZ	BILANS z wykonania budżetu jednostki samorządu terytorialnego Gmina GRUDZIĄDZ sporządzony na dzień 31-12-2022 r.	Adresat: Regionalna Izba Obrachunkowa w Bydgoszczy
		Wysłać bez pisma przewodniego 8DD64A7C68D793EC 
Numer identyfikacyjny REGON 871118626		

AKTYWA	Stan na początek roku	Stan na koniec roku	PASYWA	Stan na początek roku	Stan na koniec roku
I Środki pieniężne	20 709 009,89	8 706 081,59	I Zobowiązania	31 520 383,85	34 847 858,36
I.1 Środki pieniężne	20 709 009,89	8 706 081,59	I.1 Zobowiązania finansowe	31 436 908,78	34 588 944,46
I.1.1 Środki pieniężne budżetu	20 709 009,89	8 706 081,59	I.1.1 Krótkoterminowe (do 12 miesięcy)	285 000,00	0,00
I.1.2 Pozostałe środki pieniężne	0,00	0,00	I.1.2 Długoterminowe (powyżej 12 miesięcy)	31 151 908,78	34 588 944,46
II Należności i rozliczenia	642 566,77	34 846,19	I.2 Zobowiązania wobec budżetów	56 112,83	102 940,62
II.1 Należności finansowe	10 000,00	10 000,00	I.3 Pozostałe zobowiązania	27 362,24	155 973,28
II.1.1 Krótkoterminowe (do 12 miesięcy)	0,00	0,00	II Aktywa netto budżetu	-11 166 816,19	-27 269 399,58
II.1.2 Długoterminowe (powyżej 12 miesięcy)	10 000,00	10 000,00	II.1 Wynik wykonania budżetu (+,-)	10 658 529,41	-16 102 583,39
II.2 Należności od budżetów	631 329,31	0,00	II.1.1 Nadwyżka budżetu (+)	10 658 529,41	0,00
II.3 Pozostałe należności i rozliczenia	1 237,46	24 846,19	II.1.2 Deficyt budżetu (-)	0,00	-16 102 583,39
III Rozliczenia międzyokresowe	0,00	0,00	II.1.3 Niewykonane wydatki (-)	0,00	0,00
			II.2 Wynik na operacjach niekasowych (+,-)	0,00	0,00
			II.3 Rezerwa na niewygasające wydatki	0,00	0,00
			II.4 Środki z prywatyzacji	0,00	0,00
			II.5 Skumulowany wynik budżetu (+,-)	-21 825 345,60	-11 166 816,19
			III Rozliczenia międzyokresowe	998 009,00	1 162 469,00
Suma aktywów	21 351 576,66	8 740 927,78	Suma pasywów	21 351 576,66	8 740 927,78

Małgorzata Sołtys
skarbnik

2023-01-26
rok, miesiąc, dzień

Andrzej Henryk Rodziewicz
zarząd

BeSTia

8DD64A7C68D793EC

Kopia z dokumentu podpisanego elektronicznie wygenerowana dnia 2023.04.25

Strona 1 z 2

Wyjaśnienia do bilansu

Małgorzata Sołtys

skarbnik

2023-01-26

rok, miesiąc, dzień

Andrzej Henryk Rodziewicz


zarząd

BeSTia

8DD64A7C68D793EC

Strona 2 z 2

Kopia z dokumentu podpisanego elektronicznie wygenerowana dnia 2023.04.25

Nazwa i adres jednostki sprawozdawczej Urząd Gminy Grudziądz ul. Wybickiego 38 86-300 GRUDZIĄDZ	<p style="text-align: center;">Wyciąg z danych zawartych w załączniku 'Informacja dodatkowa'</p> <p style="text-align: center;">sporządzony na dzień: 31-12-2022 r.</p>	Adresat: Regionalna Izba Obrachunkowa w Bydgoszczy
Numer identyfikacyjny REGON 871118626		<p style="text-align: center;">12F155157F1E99FB</p> 

II. Dodatkowe informacje i objaśnienia obejmują w szczególności:		
Wyszczególnienie		Kwota
1.7.	Kwota odpisu aktualizującego należności finansowe z tytułu pożyczek udzielonych ze środków budżetu JST utworzonego na podstawie art. 35b ust. 1 ustawy o rachunkowości - ujęta w poz. 1.7 Informacji dodatkowej	0,00
1.10.	kwotę zobowiązań w sytuacji gdy jednostka kwalifikuje umowy leasingu zgodnie z przepisami podatkowymi (leasing operacyjny), a według przepisów o rachunkowości byłby to leasing finansowy lub zwrotny z podziałem na kwotę zobowiązań z tytułu leasingu finansowego lub leasingu zwrotnego	0,00
1.10.1.	Łączna kwota zobowiązań z tytułu leasingu finansowego wykazana w pozycji 1.10	0,00
1.10.2.	Łączna kwota zobowiązań z tytułu leasingu zwrotnego wykazana w pozycji 1.10	0,00
1.12.	łączną kwotę zobowiązań warunkowych, w tym również udzielonych przez jednostkę gwarancji i poręczeń, także wekslowych, niewykazanych w bilansie, ze wskazaniem zobowiązań zabezpieczonych na majątku jednostki oraz charakteru i formy tych zabezpieczeń	0,00

Potwierdzenie za zgodność z danymi w Informacji dodatkowej

Małgorzata Soltys
(główny księgowy)

2023.01.26
rok mies. dzień

Andrzej Henryk Rodziewicz
(kierownik jednostki)

Wyciąg z danych zawartych w załączniku 'Informacja dodatkowa'

Symbol	Wyszczególnienie	Uwaga JST
--------	------------------	-----------

Potwierdzenie za zgodność z danymi w Informacji dodatkowej

Małgorzata Soltys
(główny księgowy)

2023.01.26
rok mies. dzień

Andrzej Henryk Rodziewicz
(kierownik jednostki)

1.	Wprowadzenie do sprawozdania finansowego, obejmuje w szczególności:
1.	
1.1	nazwę jednostki Urząd Gminy Grudziądz
1.2.	siedzibę jednostki Grudziądz
1.3	adres jednostki ul. Wybickiego 38 86-300 Grudziądz
1.4	podstawowy przedmiot działalności jednostki Administracja samorządowa
2.	wskazanie okresu objętego sprawozdaniem 2022 rok
3.	wskazanie, że sprawozdanie finansowe zawiera dane łączne, jeżeli w skład jednostki nadrzędnej lub jednostki samorządu terytorialnego wchodzi jednostki sporządzające samodzielne sprawozdania finansowe Sprawozdanie finansowe obejmuje następujące jednostki: Urząd Gminy Grudziądz, Gminny Ośrodek Pomocy Społecznej w Grudziądzu, Szkoła Podstawowa w Mokrem, Szkoła Podstawowa w Sztynwagu, Szkoła Podstawowa w Piaskach, Szkoła Podstawowa w Wałdowie Szlacheckim, Szkoła Podstawowa w Sosnowce, Szkoła Podstawowa w Nowej Wsi, Gminne Przedszkole w Małym Rudniku
4.	omówienie przyjętych zasad (polityki) rachunkowości, w tym metod wyceny aktywów i pasywów (także amortyzacji) Stosowane przez Urząd Gminy Grudziądz zasady wyceny aktywów i pasywów wynikają z następujących przepisów prawa: 1. ustawy z dnia 29 września 1994 r. o rachunkowości (Dz. U. z 2023 r. poz. 120, z późn. zm.), 2. rozporządzenia Ministra Rozwoju i Finansów z dnia 13 września 2017 r. w sprawie rachunkowości oraz planów kont dla budżetu państwa, budżetów jednostek samorządu terytorialnego, jednostek budżetowych, samorządowych zakładów budżetowych, państwowych funduszy celowych oraz państwowych jednostek budżetowych mających siedzibę poza granicami Rzeczypospolitej Polskiej (Dz. U. z 2020 r. poz. 342). Na dzień bilansowy, zgodnie z art. 28 ustawy o rachunkowości, wartość, w jakiej środki zostały przyjęte pomniejsza się o odpisy amortyzacyjne lub umorzeniowe, a także o odpisy z tytułu trwałej utraty wartości. Nie dotyczy to gruntów i dóbr kultury, które nie podlegają umorzeniu. Umarza się jednorazowo i w całości zalicza się w koszty w momencie przyjęcia do eksploatacji, takie składniki majątkowe, jak: - książki, - odzież i umundurowanie, - meble i dywany, - pozostałe środki trwałe oraz wartości niematerialne i prawne o wartości nieprzekraczającej wielkości ustalonej w ustawie z dnia 15 lutego 1992 r. o podatku dochodowym od osób prawnych, dla których odpisy amortyzacyjne są uznawane za koszt uzyskania przychodu w 100% ich wartości w momencie oddania do użytkowania (wartość równa lub niższa niż 10.000,00 zł). Wartość początkowa środków trwałych i dotychczas dokonane odpisy umorzeniowe podlegają aktualizacji wyceny zgodnie z zasadami określonymi w odrębnych przepisach, a wyniki aktualizacji są odnoszone na fundusz.

	<p>Księgi inwentarzowe prowadzi się dla pozostałych środków trwałych umarżanych w 100%, których wartość jest nie niższa niż 1.000,00 zł.</p> <p>Środki trwałe oraz wartości niematerialne i prawne umarża się oraz amortyzuje przy zastosowaniu stawek określonych w przepisach o podatku dochodowym od osób prawnych zawartych w wykazie stawek amortyzacyjnych, przy czym dla wartości niematerialnych i prawnych określa się następujące stawki amortyzacji: 1) od licencji (sublicencji) na programy komputerowe oraz od praw autorskich - 50%, 2) od pozostałych wartości niematerialnych i prawnych - 20%.</p> <p>Środki trwałe oraz wartości niematerialne i prawne umarża się i amortyzuje jednorazowo za okres całego roku w grudniu. Zapasy obejmują materiały. Wycenia się je według rzeczywistych cen zakupu, powiększonych o nie podlegający odliczeniu podatek VAT. Jednostka nie prowadzi ewidencji obrotu materiałowego. Zakupione materiały przekazywane są bezpośrednio do zużycia w koszty działalności.</p>
5.	inne informacje
II	Dodatkowe informacje i objaśnienia obejmują w szczególności:
1.	
	szczegółowy zakres zmian wartości grup rodzajowych środków trwałych, wartości niematerialnych i prawnych, zawierający stan tych aktywów na początek roku obrotowego, zwiększenia i zmniejszenia z tytułu: aktualizacji wartości, nabycia, rozchodu, przemieszczenia wewnętrznego oraz stan końcowy, a dla majątku amortyzowanego - podobne przedstawienie stanów i tytułów zmian dotychczasowej amortyzacji lub umorzenia
1.1.	dołączone tabele -6 sztuk
1.2.	aktualną wartość rynkową środków trwałych, w tym dóbr kultury - o ile jednostka dysponuje takimi informacjami nie dotyczy
1.3.	kwotę dokonanych w trakcie roku obrotowego odpisów aktualizujących wartość aktywów trwałych odrębnie dla długoterminowych aktywów niefinansowych oraz długoterminowych aktywów finansowych dołączona tabela
1.4.	wartość gruntów użytkowanych wieczystość dołączona tabela
1.5.	wartość nieamortyzowanych lub nieumarżanych przez jednostkę środków trwałych, używanych na podstawie umów najmu, dzierżawy i innych umów, w tym z tytułu umów leasingu dołączona tabela
1.6.	liczbę oraz wartość posiadanych papierów wartościowych, w tym akcji i udziałów oraz dłużnych papierów wartościowych dołączona tabela
1.7.	Dane o odpisach aktualizujących wartość należności, ze wskazaniem stanu na początek roku obrotowego, zwiększeniach, wykorzystaniu, rozwiązaniu i stanie na koniec roku obrotowego, z uwzględnieniem należności finansowych JST (stan pożyczek zagrożonych) dołączona tabela
1.8.	dane o stanie rezerw według celu ich utworzenia na początek roku obrotowego, zwiększeniach wykorzystaniu, rozwiązaniu i stanie końcowym nie dotyczy
1.9.	podział zobowiązań długoterminowych według pozycji bilansu o pozostałym od dnia bilansowego, przewidywanym umową lub wynikającym z innego tytułu prawnego, okresie spłaty: dołączona tabela
a)	powyżej 1 roku do 3 lat

b)	powyżej 3 do 5 lat
c)	powyżej 5 lat
1.10.	kwotę zobowiązań w sytuacji gdy jednostka kwalifikuje umowy leasingu zgodnie z przepisami podatkowymi (leasing operacyjny), a według przepisów o rachunkowości byłby to leasing finansowy lub zwrotny z podziałem na kwotę zobowiązań z tytułu leasingu finansowego lub leasingu zwrotnego nie dotyczy
1.11.	łącznie kwotę zobowiązań zabezpieczonych na majątku jednostki ze wskazaniem charakteru i formy tych zabezpieczeń nie dotyczy
1.12.	łącznie kwotę zobowiązań warunkowych, w tym również udzielonych przez jednostkę gwarancji i poręczeń, także wekslowych, niewykazanych w bilansie, ze wskazaniem zobowiązań zabezpieczonych na majątku jednostki oraz charakteru i formy tych zabezpieczeń nie dotyczy
1.13.	wykaz istotnych pozycji czynnych i biernych rozliczeń międzyokresowych w tym kwotę czynnych rozliczeń międzyokresowych kosztów stanowiących różnicę między wartością otrzymanych finansowych składników aktywów a zobowiązaniem zapłaty za nie nie dotyczy
1.14.	łącznie kwotę otrzymanych przez jednostkę gwarancji i poręczeń niewykazanych w bilansie nie dotyczy
1.15.	kwotę wypłaconych środków pieniężnych na świadczenia pracownicze 639 930,72
1.16.	inne informacje nie dotyczy
2.	
2.1.	wysokość odpisów aktualizujących wartość zapasów nie dotyczy
2.2.	koszt wytworzenia środków trwałych w budowie, w tym odsetki oraz różnice kursowe, które powiększyły koszt wytworzenia środków trwałych w budowie w roku obrotowym dołączona tabela
2.3.	kwotę i charakter poszczególnych pozycji przychodów lub kosztów o nadzwyczajnej wartości lub które wystąpiły incydentalnie nie dotyczy
2.4.	informacje o kwocie należności z tytułu podatków realizowanych przez organy podatkowe podległe ministrowi właściwemu do spraw finans publicznych wykazywanych w sprawozdanku z wykonania planu dochodów budżetowych nie dotyczy
2.5.	inne informacje
3.	Inne informacje niż wymienione powyżej, jeżeli mogłyby w istotny sposób wpłynąć na ocenę sytuacji majątkowej i finansowej oraz wynik finansowy jednostki

2023-03-30

(rok, miesiąc, dzień)

(główny księgowy)

(kierownik jednostki)

Zmiana wartości początkowej WNIIP

Lp.	Wyszczególnienie (lista przykładowa)	Wartość początkowa – stan na początek roku obrotowego	Zwiększenia					Zmniejszenia					Wartość początkowa – stan na koniec roku obrotowego (3+8 – 13)				
			Nabycie	Przemieszczenie wewnętrzne	Aktualizacja	Inne zwiększenia	Zwiększenia ogółem (4+5+6+7)	Rozchód	Przemieszczenie wewnętrzne	Aktualizacja	Inne zmniejszenia	Zmniejszenia ogółem (9+10+11+12)					
1	Licencje i prawa autorskie dotyczące oprogramowania komputerowego	42 500,52	3 567,00													32 798,52	
2	Pozostałe wartości niematerialne i prawne	581 354,56	86 725,51					86 725,51									668 080,07
X	Wartości niematerialne i prawne – ogółem	623 855,08	90 292,51					90 292,51									700 878,59

Zmiana wartości umorzenia WNIp

Lp.	Wyszególnienie (lista przykładowa)	Umorzenie – stan na początek roku obrotowego	Zwiększenia umorzenia				Zmniejszenia umorzenia					Umorzenie – stan na koniec roku obrotowego (3+8 – 13)		
			Amortyzacja za rok obrotowy	Aktualizacja	Przemieszczenia wewnętrzne	Inne zwiększenia	Zwiększenia ogółem (4+5+6+7)	Rozchód	Przemieszczenie wewnętrzne	Aktualizacja	Inne zmniejszenia		Zmniejszenia ogółem (9+10+11+12)	
1	Licencje i prawa autorskie dotyczące oprogramowania komputerowego	38 488,69	2 917,34				2 917,34						13 269,00	28 137,03
2	Pozostałe wartości niematerialne i prawne	450 547,02	75 349,69				75 349,69							525 896,71
x	Wartość umorzenia wartości niematerialnych i prawnych – ogółem	489 035,71	78 267,03	-	-	-	78 267,03	13 269,00	-	-	-	13 269,00		554 033,74

Zmiana wartości netto WNIP

Lp.	Wyszczególnienie (lista przykładowa)	Wartość netto wartości niematerialnych i prawnych na początek roku obrotowego (wartość początkowa minus umorzenie)	Wartość netto wartości niematerialnych i prawnych na koniec roku obrotowego (wartość początkowa minus umorzenie)
1	Licencje i prawa autorskie dotyczące oprogramowania komputerowego	4 011,83	4 661,49
2	Pozostałe wartości niematerialne i prawne	130 807,54	142 183,36
x	Wartość netto wartości niematerialnych i prawnych – ogółem	134 819,37	146 844,85

Zmiana wartości początkowej środków trwałych

Lp.	Wyszczególnienie według grup rodzajowych	Wartość początkowa – stan na początek roku obrotowego	Zwiększenia					Zmniejszenia					Wartość początkowa – stan na koniec roku obrotowego (3+8 – 13)		
			Nabycie	Przemieszczenia wewnętrzne	Aktualizacja	Inne zwiększenia	Zwiększenia ogółem (4+5+6+7)	Rozchód	Przemieszczenia wewnętrzne	Aktualizacja	Inne zmniejszenia	Zmniejszenia ogółem (9+10+11+12)			
1	Grunty													11 851 056,00	
2	Budynki i lokale	11 707 871,00	381 420,00	-	-	-	-	-	-	2 326 999,51	238 235,00	-	-	426 900,68	47 120 310,03
3	Oblekty inżynierii lądowej i wodnej	45 220 211,20	1 728 371,48		598 628,03				18 933 718,46		8 602,65	418 298,03		247 864,09	137 024 864,61
4	Kotły i maszyny energetyczne	118 339 010,24	18 933 718,46	-				1 052 586,43			247 864,09			58 525,62	2 777 331,85
5	Maszyny, urządzenia i aparaty ogólnego zastosowania	1 783 271,04	994 060,81		58 525,62			168 792,30			-			58 547,09	376 370,81
6	Maszyny, urządzenia i aparaty specjalistyczne	266 125,60	166 270,56		2 521,74			19 200,00			46 943,15	11 603,94		5 979,00	234 079,13
7	Urządzenia techniczne	220 858,13	19 200,00					49 706,90			5 979,00			43 752,80	675 376,98
8	Środki transportu	669 422,88	49 706,90					-			43 752,80			322 247,17	1 495 402,29
9	Narzędzia, przyrządy, ruchomości i wyposażenie	1 817 649,46	-					421 219,21			322 247,17			49 768,60	3 090 625,05
10	Wartość początkowa środków trwałych – ogółem	2 719 174,44	382 137,01		39 082,20			23 353 642,81			933 392,46			1 451 820,05	204 643 416,75
		182 743 599,99	22 654 885,22	-	698 757,59	-	-	23 353 642,81			933 392,46			1 451 820,05	204 643 416,75

Zmiana wartości umorzenia środków trwałych

Lp.	Wyszczególnienie	Umorzenie – stan na początek roku obrotowego	Zwiększenia						Zmniejszenia						Umorzenie – stan na koniec roku obrotowego (3+8 – 13)							
			Nabycie	Przemieszczenie wewnętrzne	Aktualizacja	Inne zwiększenia	Zwiększenia ogółem (4+5+6+7)	Rozchód	Przemieszczenia wewnętrzne	Aktualizacja	Inne zmniejszenia	Zmniejszenia ogółem (9+10+11+12)										
1	Grunty	-																				
2	Budynki i budowle	16 955 601,32	997 708,70				379 105,27	1 376 813,97	8 602,65						379 105,27					387 707,92	17 944 707,37	
3	Obiekty inżynierii lądowej i wodnej	43 468 285,28	5 282 504,67					5 282 504,67	88 541,02												88 541,02	48 662 248,93
4	Kotły i maszyny energetyczne	416 716,62	172 605,33				45 192,29	217 797,62													45 192,29	589 321,95
5	Maszyny, urządzenia i aparaty ogólnego zastosowania	214 134,57	39 299,27				2 521,74	41 821,01													58 547,09	197 408,49
6	Maszyny, urządzenia i aparaty specjalistyczne	176 036,45	11 560,32					11 560,32	46 943,15						11 603,94						5 979,00	181 617,77
7	Urządzenia techniczne	482 593,73	35 560,26					35 560,26													39 701,77	478 452,22
8	Środki transportu	1 721 195,23	37 736,73					37 736,73	322 472,76												322 472,76	1 436 459,20
9	Narzędzia, przyrządy, i ruchomości wyposażenie	1 636 962,53	357 538,42				13 082,20	370 620,62	19 768,60						4 000,00						23 768,60	1 983 814,55
10	Wartość umorzenia środków trwałych – ogółem	65 071 525,73	6 934 513,70				439 901,50	7 374 415,20	532 008,95												971 910,45	71 474 030,48

Zmiana wartości netto środków trwałych

Lp.	Wyszczególnienie	Wartość netto środków trwałych na początek roku obrotowego (wartość początkowa minus umorzenie)	Wartość netto środków trwałych na koniec roku obrotowego (wartość początkowa minus umorzenie)
1	Grunty	11 707 871,00	11 851 056,00
2	Budynki i budowle	28 264 609,88	29 175 602,66
3	Obiekty inżynierii lądowej i wodnej	74 870 724,96	88 362 615,68
4	Kotły i maszyny energetyczne	1 366 554,42	2 188 009,90
5	Maszyny, urządzenia i aparaty ogólnego zastosowania	51 991,03	178 962,32
6	Maszyny, urządzenia i aparaty specjalistyczne	44 821,68	52 461,36
7	Urządzenia techniczne	186 829,15	196 924,76
8	Środki transportu	96 454,23	58 943,09
9	Narzędzia, przyrządy, ruchomości i wyposażenie	1 082 211,91	1 106 810,50
10	Wartość netto środków trwałych – ogółem	117 672 068,26	133 171 386,27

Odpisy aktualizujące wartość długoterminowych aktywów niefinansowych

Lp.	Wyszczególnienie długoterminowych aktywów niefinansowych objętych odpisami aktualizującymi	Stan odpisów aktualizujących na początek roku obrotowego	Zwiększenia odpisów aktualizujących w ciągu roku	Zmniejszenia odpisów aktualizujących w ciągu roku	Stan odpisów aktualizujących na koniec roku obrotowego (3+4-5)
1	nie dotyczy				0,00
2	...				0
x	Ogółem	0,00	0	0	0,00

Odpisy aktualizujące wartość długoterminowych aktywów finansowych

Lp.	Wyszczególnienie długoterminowych aktywów finansowych objętych odpisami aktualizującymi	Stan odpisów aktualizujących na początek roku obrotowego	Zwiększenia odpisów aktualizujących w ciągu roku obrotowego	Zmniejszenia odpisów aktualizujących w ciągu roku obrotowego	Stan odpisów aktualizujących na koniec roku obrotowego (3+4 - 5)
1	128	548 250,00	-		548 250,00
	Ogółem	548 250,00	-	-	548 250,00

Wartość gruntów użytkowanych w wycieczce

Lp.	Wyszczególnienie gruntów użytkowanych w wycieczce – dane identyfikujące grunt, tj. lokalizacja, numer działki i powierzchnia	Wartość gruntów użytkowanych w wycieczce – stan na początek roku obrotowego	Zwiększenia wartości gruntów użytkowanych w wycieczce w ciągu roku obrotowego	Zmniejszenia wartości gruntów użytkowanych w wycieczce w ciągu roku obrotowego	Stan wartości gruntów użytkowanych w wycieczce na koniec roku obrotowego (3+4 – 5)
1	Mokre dz. 469 0,0688	1 376,00	47 924,00		49 300,00
2	Mokre dz. 448 0,0912	1 828,00	57 272,00		59 100,00
3	Mokre dz. 449 0,0914	1 828,00	65 272,00		67 100,00
4	Mokre dz. 441 0,0805	1 610,00	65 390,00		67 000,00
5	Mokre dz. 456 0,0914	1 372,00	70 428,00		71 800,00
6	Mokre dz. 457 0,0914	1 828,00	69 972,00		71 800,00
7	Mokre dz. 478 0,1000	2 000,00	76 600,00		78 600,00
8	Mokre dz. 494 0,1577	3 154,00	122 146,00		125 300,00
9	Mokre dz. 522 0,0719	1 438,00	51 362,00		52 800,00
10	Mokre dz. 465 0,0686	1 372,00	46 828,00		48 200,00
11	Mokre dz. 143/16 1,3600	15 030,00	797 270,00		812 300,00
12	Mokre dz. 501/2 0,0788	1 574,00	50 826,00		52 400,00
13	Mokre dz. 143/28 0,2378	107 087,10	284 912,90		392 000,00
14	Mokre dz. 143/29 0,5243				-
15	Nowa Wieś dz. 670/2 0,0900	6 402,70	93 397,30		99 800,00
16	Sosnowka dz. 141/3 0,0700	5 661,60	94 138,40		99 800,00
17	Szynych dz. 131/17 0,7100	9 940,00	25 560,00		35 500,00

18	Świerkocin dz.259/3 0,0600	612,00	241 888,00	242 500,00
19	Świerkocin dz.271/4 0,2600	5 070,00	49 730,00	54 800,00
	Świerkocin dz. 271/5 0,0900			
20	Turznice dz. 173/6 1,500	18 000,00	48 200,00	66 200,00
21	Węgrowo dz. 9/2 0,0986	1 280,00	455 120,00	456 400,00
22	Wielkie Lniska dz.49/2 0,2400	21,82	105 478,18	105 500,00
23	Wielkie Lniska dz.49/6 0,1413	69 230,00	56 070,00	125 300,00
24	Wielkie Lniska dz.49/4 0,1500	2 250,00	61 550,00	63 800,00
	Ogółem	259 965,22	3 037 334,78	3 297 300,00

Wartość nieamortyzowanych lub nieumarzanych przez jednostkę środków trwałych, używanych na podstawie umów najmu, dzierżawy i innych umów, w tym z tytułu umów leasingu

Lp.	Wyszczególnienie nieamortyzowanych lub nieumarzanych przez jednostkę środków trwałych, używanych na podstawie umów najmu, dzierżawy i innych umów, w tym z tytułu umów leasingu	Wartość na początek roku obrotowego	Zwiększenia w ciągu roku obrotowego	Zmniejszenia w ciągu roku obrotowego	Wartość na koniec roku obrotowego (3+4 - 5)
1	2011/CPI/67/Infover - router	1 112,37			1 112,37
2	2011/CPI/108/MAXTO - serwer typ III	4 798,23			4 798,23
3	2011/CPI/108/MAXTO - drukarka EPSON	279,21			279,21
4	2011/CPI/108/MAXTO - drukarka EPSON	279,21			279,21
5	2011/CPI/108/MAXTO - drukarka EPSON	279,21			279,21
6	2011/CPI/108/MAXTO - skaner EPSON	238,62			238,62
7	2011/CPI/108/MAXTO - skaner EPSON	238,62			238,62
8	2010/CPI/110/ACTION - zestaw komputerowy	2 002,00			2 002,00
9	2010/CPI/110/ACTION - zestaw komputerowy	2 002,00			2 002,00
10	2010/CPI/110/ACTION - czytnik kart	184,22			184,22
11	2010/CPI/110/ACTION - czytnik kart	184,22			184,22
12	2010/CPI/110/ACTION - czytnik kart	184,22			184,22
13	2010/CPI/110/ACTION - czytnik kart z PinPad	245,22			245,22
14	2010/CPI/110/ACTION - czytnik kart z PinPad	245,22			245,22
15	Ogółem	12 272,57	-	-	12 272,57

Wartość posiadanych papierów wartościowych, w tym akcji i udziałów oraz dłużnych papierów wartościowych

Lp.	Wyszczególnienie papierów wartościowych z podziałem na ich rodzaje, np. akcje, udziały, dłużne papiery wartościowe i inne papiery wartościowe	Stan na początek roku obrotowego		Zwiększenia w ciągu roku obrotowego		Zmniejszenia w ciągu roku obrotowego		Stan na koniec roku obrotowego	
		Ilość	Wartość	Ilość	Wartość	Ilość	Wartość	Ilość	Wartość
1	Udziały Geotermia Grudziądz Spółka z o.o	128	640 000,00	-	-			128	640 000,00
2	Udziały Geotermia Grudziądz Spółka z o.o			49	49 000,00			49	49 000,00
x	Ogółem	128	640 000,00	49	49 000,00	-	-	177	689 000,00

Odpisy aktualizujące wartość należności

Lp.	Wyszczególnienie według grup należności	Stan odpisów aktualizujących na początek roku obrotowego	Zwiększenia odpisów aktualizujących w ciągu roku obrotowego	Zmniejszenia odpisów aktualizujących w ciągu roku obrotowego			Stan odpisów aktualizujących na koniec roku obrotowego (3+4 - 7)
				Wykorzystanie	Rozwiązanie odpisów aktualizujących (uznanie odpisów za zbędne)	Zmniejszenia – razem (5+6)	
1	290-OAN#	1 574 370,67	58 918,93	-	12 847,84	12 847,84	1 620 441,76
2	290-ODSE	1 259 070,00	121 967,00	-	398 437,00	398 437,00	982 600,00
3	Fundusz alimentacyjny	3 054 321,39	135 974,52			-	3 190 295,91
4	Odsetki od Funduszu alimentacyjnego	1 205 644,11	206 723,35			-	1 412 367,46
5	Zaliczka alimentacyjna	307 814,32			30 799,37	30 799,37	277 014,95
6	Nienależnie pobrane świadczenia rodzinne z lat ubiegłych	5 540,55			297,30	297,30	5 243,25
7	Odsetki od nienależnie pobranych świadczeń rodzinnych	2 886,17	571,99			-	3 458,16
	Ogółem	7 409 647,21	524 155,79	-	442 381,51	442 381,51	7 491 421,49

Dane o stanie rezerw

Lp.	Wyszególnienie rezerw według celu ich utworzenia	Stan rezerw na początek roku obrotowego	Zwiększenia rezerw w ciągu roku obrotowego	Zmniejszenia rezerw w ciągu roku obrotowego			Stan rezerw na koniec roku obrotowego (3+4 - 7)
				Wykorzystanie	Uznanie rezerw za zbędne - rozwiązanie	Zmniejszenia - razem (5+6)	
1	nie dotyczy	0	0	0	0	0	0
X	Ogółem	0	0	0	0	0	0

Długoterminowe zobowiązania według okresu spłaty

Lp.	Wyszczególnienie zobowiązań według pozycji bilansu	Okres spłaty										Razem	
		Powyżej 1 roku do 3 lat		Powyżej 3 do 5 lat		Powyżej 5 lat		Według stanu na:					
		początek roku obrotowego	koniec roku obrotowego	początek roku obrotowego	koniec roku obrotowego	początek roku obrotowego	koniec roku obrotowego	początek roku obrotowego	koniec roku obrotowego	początek roku obrotowego	koniec roku obrotowego		
1	BANK ING	-	-	-	-	8 000 000,00	7 500 000,00	8 000 000,00	7 500 000,00	8 000 000,00	7 500 000,00	8 000 000,00	7 500 000,00
2	BANK ING	285 000,00	-	-	-	-	-	-	-	-	-	285 000,00	-
3	BS ŁASIN	900 000,00	400 000,00	-	-	-	-	-	-	-	-	900 000,00	400 000,00
4	BS ŁASIN	1 600 000,00	1 200 000,00	-	-	-	-	-	-	-	-	1 600 000,00	1 200 000,00
5	BS BYDGOSZCZ	-	-	1 800 000,00	1 400 000,00	-	-	-	-	-	-	1 800 000,00	1 400 000,00
6	OBLIGACJE DM BPS	-	-	-	-	-	-	-	-	-	6 550 000,00	-	6 550 000,00
7	NARODOWY FUNDUSZ OCHRONY ŚRODOWISKA	-	-	-	-	1 149 386,70	1 010 066,70	1 149 386,70	1 010 066,70	1 149 386,70	1 010 066,70	1 149 386,70	1 010 066,70
8	WFOŚIGW TORUŃ	132 486,00	56 794,00	-	-	-	-	-	-	-	-	132 486,00	56 794,00
9	WFOŚIGW TORUŃ	-	-	-	-	395 357,25	332 100,09	395 357,25	332 100,09	395 357,25	332 100,09	395 357,25	332 100,09
10	WFOŚIGW TORUŃ	-	-	77 054,79	56 305,95	-	-	-	-	-	-	77 054,79	56 305,95
11	WFOŚIGW TORUŃ	-	-	-	-	97 624,04	83 677,72	97 624,04	83 677,72	97 624,04	83 677,72	97 624,04	83 677,72
12	OBLIGACJE BGK	-	-	-	-	6 000 000,00	5 000 000,00	6 000 000,00	5 000 000,00	6 000 000,00	5 000 000,00	6 000 000,00	5 000 000,00
13	OBLIGACJE DM BPS	-	-	-	-	11 000 000,00	11 000 000,00	11 000 000,00	11 000 000,00	11 000 000,00	11 000 000,00	11 000 000,00	11 000 000,00
	Ogółem	2 917 486,00	1 656 794,00	1 877 054,79	1 456 305,95	26 642 367,99	31 475 844,51	26 642 367,99	31 475 844,51	31 436 908,78	34 588 944,46	31 436 908,78	34 588 944,46

Kwota zobowiązań zabezpieczonych na majątku jednostki

Lp.	Kwota zobowiązań zabezpieczonych na majątku jednostki, z podziałem na rodzaj zobowiązania	Rodzaj zabezpieczenia na majątku	Kwota zabezpieczenia
1	nie dotyczy	...	
x	Ogółem		0

Kwota zobowiązań warunkowych, w tym również udzielonych przez jednostkę gwarancji i poręczeń, także wekslowych, niewykazanych w bilansie, ze wskazaniem zobowiązań zabezpieczonych na majątku jednostki oraz charakteru i formy tych zabezpieczeń

Lp.	Wyszczególnienie według rodzaju zobowiązań warunkowych	Wartość zobowiązań warunkowych według stanu na:	
		początek roku obrotowego	koniec roku obrotowego
1	...		
x	Ogółem	0	0

Kwota zobowiązań warunkowych zabezpieczonych na majątku jednostki

Lp.	Kwota zobowiązań warunkowych zabezpieczonych na majątku jednostki, z podziałem na rodzaj zobowiązania	Rodzaj zabezpieczenia na majątku	Kwota zabezpieczenia
1	nie dotyczy	...	
x	Ogółem		0

Wykaz istotnych pozycji czynnych i biernych rozliczeń międzyokresowych

Lp.	Wyszczególnienie rodzaju rozliczeń międzyokresowych	Wartość rozliczeń międzyokresowych według stanu na:	
		początek roku obrotowego	koniec roku obrotowego
1	Rozliczenia międzyokresowe czynne kosztów		
2	Rozliczenia międzyokresowe czynne kosztów – razem	0	0
3	Rozliczenia międzyokresowe czynne przychodów		
4	Rozliczenia międzyokresowe czynne przychodów - razem	0	0
5	Rozliczenia międzyokresowe bierne kosztów		
6	Rozliczenia międzyokresowe bierne kosztów – razem	0	0
7	Rozliczenia międzyokresowe bierne przychodów		
x	Rozliczenia międzyokresowe bierne przychodów - razem	0	0

Kwota otrzymanych przez jednostkę gwarancji i poręczeń niewykazanych w bilansie

Lp.	Wyszczególnienie według rodzaju otrzymanych gwarancji i poręczeń niewykazanych w bilansie	Wartość otrzymanych przez jednostkę gwarancji i poręczeń niewykazanych w bilansie według stanu na:	
		początek roku obrotowego	koniec roku obrotowego
1	nie dotyczy		
x	Ogółem	0	0


Odpisy aktualizujące wartość zapasów

Lp.	Wyszczególnienie według rodzaju zapasów	Stan odpisów aktualizujących na początek roku obrotowego	Zwiększenia odpisów aktualizujących w ciągu roku obrotowego	Zmniejszenia odpisów aktualizujących w ciągu roku obrotowego			Stan odpisów aktualizujących na koniec roku obrotowego (3+4 - 7)
				Wykorzystanie	Uznanie odpisów za zbędne	Zmniejszenia - razem (5+6)	
1	nie dotyczy						0
x	Ogółem	0	0	0	0	0	0

Koszt wytworzenia środków trwałych w budowie, w tym odsetki oraz różnice kursowe, które powiększyły koszt wytworzenia środków trwałych w budowie w roku obrotowym

Lp.	Wyszczególnienie środków trwałych w budowie realizowanych we własnym zakresie	Koszty poniesione w ciągu roku na budowę środków trwałych w budowie		
		Ogółem	odsetki	W tym: różnice kursowe
1	080-0050	71 732,50		
2	080-0065	83 025,00		
3	080-0066	69 530,01		
4	080-0067	83 148,00		
5	080-0073	70 110,00		
6	080-0089	30 667,60		
7	080-0094	20 000,00		
8	080-0099	45 264,00		
9	080-0100	157 680,00		
10	080-0101	30 517,04		
11	080-0105	73 456,83		
12	080-0106	700 000,00		
13	080-0117	11 873,00		
14	080-0118	10 824,00		
15	080-0119	39 975,00		
16	080-0122	930 769,23		
17	080-0123	10 455,00		
18	080-0125	39 360,00		
19	080-0126	23 985,00		
20	080-0130	66 420,00		
21	080-0133	48 560,40		
22	080-0135	9 840,00		
23	080-0137	17 999,98		

24	080-0138		67 650,00	
25	080-0139		99 145,00	
26	080-0140		36 900,00	
27	080-0141		11 062,00	
28	080-0142		17 000,00	
29	080-13UE		5 192 648,65	
30	080-14UE		7 091 628,41	
31	080-16UE		374 325,90	
32	080-21UE		18 942,86	
33	Odrowadzenie wód deszczowych w SP Sztynwag		28 290,00	
34	Budowa sali gimnastycznej w Nowej Wsi		4 754 038,90	
35	Budowa sali gimnastycznej w Piaskach		100 000,00	
	Ogółem		20 436 824,31	-

Nazwa i adres jednostki sprawozdawczej Urząd Gminy Grudziądz ul. Wybickiego 38 86-300 GRUDZIĄDZ	Rachunek zysków i strat jednostki (wariant porównawczy) sporządzony na dzień 31-12-2022 r.	Adresat: Regionalna Izba Obrachunkowa w Bydgoszczy	
Numer identyfikacyjny REGON 871118626		Wysłać bez pisma przewodniego B1BA37D12A38494F 	
		Stan na koniec roku poprzedniego	Stan na koniec roku bieżącego
A. Przychody netto z podstawowej działalności operacyjnej	93 733 346,63	92 078 606,50	
A.I. Przychody netto ze sprzedaży produktów	3 122 728,67	3 464 582,04	
A.II. Zmiana stanu produktów (zwiększenie - wartość dodatnia, zmniejszenie - wartość ujemna)	0,00	0,00	
A.III. Koszt wytworzenia produktów na własne potrzeby jednostki	0,00	0,00	
A.IV. Przychody netto ze sprzedaży towarów i materiałów	0,00	543 088,62	
A.V. Dotacje na finansowanie działalności podstawowej	0,00	0,00	
A.VI. Przychody z tytułu dochodów budżetowych	90 610 617,96	88 070 935,84	
B. Koszty działalności operacyjnej	72 581 027,57	80 918 222,72	
B.I. Amortyzacja	6 695 577,32	6 999 855,22	
B.II. Zużycie materiałów i energii	4 386 542,59	6 264 322,87	
B.III. Usługi obce	14 453 586,54	15 836 987,75	
B.IV. Podatki i opłaty	24 510,33	20 632,36	
B.V. Wynagrodzenia	18 504 703,31	20 659 620,86	
B.VI. Ubezpieczenia społeczne i inne świadczenia dla pracowników	4 997 358,15	5 900 685,56	
B.VII. Pozostałe koszty rodzajowe	2 019 118,54	2 624 758,78	
B.VIII. Wartość sprzedanych towarów i materiałów	0,00	409 448,61	
B.IX. Inne świadczenia finansowane z budżetu	477 629,54	836 974,33	
B.X. Pozostałe obciążenia	21 022 001,25	21 364 936,38	
C. Zysk (strata) z działalności podstawowej (A - B)	21 152 319,06	11 160 383,78	
D. Pozostałe przychody operacyjne	35 161,47	31 096,67	
D.I. Zysk ze zbycia niefinansowych aktywów trwałych	0,00	0,00	
D.II. Dotacje	0,00	0,00	
D.III. Inne przychody operacyjne	35 161,47	31 096,67	
E. Pozostałe koszty operacyjne	371 240,89	265 309,94	

Małgorzata Sołtys
główny księgowy

2023-01-26
rok, miesiąc, dzień

Andrzej Henryk Rodziewicz
kierownik jednostki

BeSTia

B1BA37D12A38494F

Strona 1 z 3

Kopia z dokumentu podpisanego elektronicznie wygenerowana dnia 2023.04.25

E.I.	Koszty inwestycji finansowanych ze środków własnych samorządowych zakładów budżetowych i dochodów jednostek budżetowych gromadzonych na wydzielonym rachunku	0,00	0,00
E.II.	Pozostałe koszty operacyjne	371 240,89	265 309,94
F.	Zysk (strata) z działalności operacyjnej (C + D - E)	20 816 239,64	10 926 170,51
G.	Przychody finansowe	2 206,09	353 885,13
G.I.	Dywidendy i udziały w zyskach	0,00	0,00
G.II.	Odsetki	2 206,09	353 885,13
G.III.	Inne	0,00	0,00
H.	Koszty finansowe	444 105,55	1 762 251,56
H.I.	Odsetki	444 105,55	1 762 251,56
H.II.	Inne	0,00	0,00
I.	Zysk (strata) brutto (F+G-H)	20 374 340,18	9 517 804,08
J.	Podatek dochodowy	0,00	0,00
K.	Pozostałe obowiązkowe zmniejszenia zysku (zwiększenia straty)	0,00	0,00
L.	Zysk (strata) netto (I-J-K)	20 374 340,18	9 517 804,08

Małgorzata Sołtys
główny księgowy

2023-01-26
rok, miesiąc, dzień

Andrzej Henryk Rodziewicz
kierownik jednostki

BeSTia

B1BA37D12A38494F

Strona 2 z 3

Kopia z dokumentu podpisanego elektronicznie wygenerowana dnia 2023.04.25

Wyjaśnienia do sprawozdania

Małgorzata Sołtys
główny księgowy

2023-01-26
rok, miesiąc, dzień


Andrzej Henryk Rodziewicz
kierownik jednostki

BeSTia

B1BA37D12A38494F

Strona 3 z 3

Kopia z dokumentu podpisanego elektronicznie wygenerowana dnia 2023.04.25

Nazwa i adres jednostki sprawozdawczej Urząd Gminy Grudziądz ul. Wybickiego 38 86-300 GRUDZIĄDZ	Zestawienie zmian w funduszu jednostki sporządzone na dzień 31-12-2022 r.	Adresat: Regionalna Izba Obrachunkowa w Bydgoszczy	
Numer identyfikacyjny REGON 871118626		Wysłać bez pisma przewodniego 09C2F2F82A0F6B3A 	
		Stan na koniec roku poprzedniego	Stan na koniec roku bieżącego
I. Fundusz jednostki na początek okresu (BO)	111 626 313,10	112 077 487,66	
I.1. Zwiększenie funduszu (z tytułu)	324 783 484,41	437 812 144,88	
I.1.1. Zysk bilansowy za rok ubiegły	51 754 153,24	60 993 047,10	
I.1.2. Zrealizowane wydatki budżetowe	83 410 836,14	111 983 670,37	
I.1.3. Zrealizowane płatności ze środków europejskich	0,00	0,00	
I.1.4. Środki na inwestycje	12 302 332,39	30 646 526,36	
I.1.5. Aktualizacja wyceny środków trwałych	0,00	0,00	
I.1.6. Nieodpłatnie otrzymane środki trwale i środki trwale w budowie oraz wartości niematerialne i prawne	30 000,00	0,00	
I.1.7. Aktywa przejęte od zlikwidowanych lub połączonych jednostek	0,00	39 082,20	
I.1.8. Aktywa otrzymane w ramach centralnego zaopatrzenia	0,00	0,00	
I.1.9. Pozostałe odpisy z wyniku finansowego za rok bieżący	0,00	0,00	
I.1.10. Inne zwiększenia	177 286 162,64	234 149 818,85	
I.2. Zmniejszenia funduszu jednostki (z tytułu)	324 332 309,85	407 765 710,85	
I.2.1. Strata za rok ubiegły	38 635 375,69	40 618 706,92	
I.2.2. Zrealizowane dochody budżetowe	94 268 487,12	96 035 308,85	
I.2.3. Rozliczenie wyniku finansowego i środków obrotowych za rok ubiegły	0,00	0,00	
I.2.4. Dotacje i środki na inwestycje	12 332 332,39	30 646 526,36	
I.2.5. Aktualizacja środków trwałych	0,00	0,00	
I.2.6. Wartość sprzedanych i nieodpłatnie przekazanych środków trwałych i środków trwałych w budowie oraz wartości niematerialnych i prawnych	0,00	0,00	
I.2.7. Pasywa przejęte od zlikwidowanych lub połączonych jednostek	0,00	0,00	
I.2.8. Aktywa przekazane w ramach centralnego zaopatrzenia	0,00	0,00	
I.2.9. Inne zmniejszenia	179 096 114,65	240 465 168,72	
II. Fundusz jednostki na koniec okresu (BZ)	112 077 487,66	142 123 921,69	

Małgorzata Sołtys
główny księgowy

2023-01-26
rok, miesiąc, dzień

Andrzej Henryk Rodziewicz
kierownik jednostki

BeSTia

09C2F2F82A0F6B3A

Strona 1 z 3

Kopia z dokumentu podpisanego elektronicznie wygenerowana dnia 2023.04.25

Id: 90F7EE27-B233-45A6-8064-FF24C7E73C8D. Podpisany

Strona 1

III.	Wynik finansowy netto za rok bieżący (+,-)	20 374 340,18	9 517 804,08
III.1.	zysk netto (+)	60 993 047,10	53 390 862,98
III.2.	strata netto (-)	-40 618 706,92	-43 873 058,90
III.3.	nadwyżka środków obrotowych	0,00	0,00
IV.	Fundusz (II+,-III)	132 451 827,84	151 641 725,77

Małgorzata Sołtys
główny księgowy

2023-01-26
rok, miesiąc, dzień

Andrzej Henryk Rodziewicz
kierownik jednostki

Wyjaśnienia do sprawozdania

Małgorzata Soltys
główny księgowy

2023-01-26
rok, miesiąc, dzień

Andrzej Henryk Rodziewicz
kierownik jednostki

BeSTia

09C2F2F82A0F6B3A

Strona 3 z 3

Kopia z dokumentu podpisanego elektronicznie wygenerowana dnia 2023.04.25

Uzasadnienie

Wójt Gminy, na mocy przepisów art. 270 ust. 1 ustawy z dnia 27 sierpnia 2009 roku o finansach publicznych (Dz. U. z 2022 r. poz. 1634, 1079, 1692, 1725, 1747, 1768, 1964 i poz. 2414 oraz Dz. U. z 2023 r. poz. 412 i poz. 658) przekazuje organowi stanowiącemu jednostki samorządu terytorialnego sprawozdanie finansowe gminy za rok ubiegły, w terminie do dnia 31 maja roku następującego po roku budżetowym.

Wójt Gminy Grudziądz

Andrzej Rodziewicz