

Protokół Nr LXVIII/2023
z Sesji Rady Gminy Grudziądz
w dniu 27 kwietnia 2023 r.

Porządek obrad:

1. Otwarcie sesji:
 - a) stwierdzenie quorum.
2. Przyjęcie protokołu LXVII Sesji Rady Gminy Grudziądz.
3. Sprawozdanie Wójta Gminy Grudziądz z działalności międzysesyjnej.
4. Przedstawienie analizy rocznej za 2022 rok o stanie bezpieczeństwa na terenie Gminy Grudziądz i wynikach pracy Komendy Miejskiej Policji w Grudziądzu.
5. Informacja dotycząca stanu ochrony przeciwpożarowej na terenie Gminy Grudziądz za 2022 rok.
6. Sprawozdanie z działalności Gminnego Ośrodka Pomocy Społecznej za rok 2022 oraz przedstawienie potrzeb w tym zakresie na rok 2023.
7. Sprawozdanie z realizacji Programu Współpracy z Organizacjami Pozarządowymi za 2022 rok.
8. Podjęcie uchwał:
 - 1) zmieniająca uchwałę w sprawie uchwalenia budżetu na 2023 rok;
 - 2) zmieniająca Wieloletnią Prognozę Finansową Gminy Grudziądz na lata 2023 – 2038;
 - 3) w sprawie określenia szczegółowych warunków przyznawania i odpłatności za usługi opiekuńcze i specjalistyczne usługi opiekuńcze, z wyłączeniem specjalistycznych usług opiekuńczych dla osób z zaburzeniami psychicznymi oraz szczegółowych warunków częściowego lub całkowitego zwolnienia z opłat i określenia trybu ich pobierania;
 - 4) w sprawie odwołania sołtysa sołectwa Grabowiec w kadencji 2019-2024.
9. Sprawy bieżące.
10. Zakończenie.

Ad 1.

Przewodnicząca Rady Gminy Pani Hanna Kołodziej o godz. 10⁰⁰ dokonała otwarcia LXVIII Sesji Rady Gminy Grudziądz serdecznie witając radnych, sołtysów, Wójta Gminy Grudziądz Pana Andrzeja Rodziewicza, Skarbnika Gminy Panią Małgorzatę Sołtys, Sekretarza Gminy Panią Annę Palczewską, Radcę Prawnego Panią Iwonę Strzyżewską, Dyrektora GOPS Pana Jarosława Poznańskiego, Inspektora ds. promocji i sportu Pana Piotra Ślebodę, Gminnego Komendanta OSP Pana Włodzimierza Michalaka, Komendanta Miejskiej Straży Pożarnej w Grudziądzu Pana st. bryg. Roberta Gutowskiego, Komendanta Miejskiego Policji w Grudziądzu Pana insp. Tomasza Lubiejewskiego, Wicestarostę Powiatu Grudziądzkiego Pana Marcina Dziadzio, Radnego Rady Powiatu Grudziądzkiego Pana Krzysztofa Klucznika, Inspektorów ds. Informatyki Pana Tomasza Makowskiego i Pana Wojciecha Zieleckiego, Panią Magdę Wierzbicką oraz oglądających sesję za pomocą łączy internetowych.

Przewodnicząca Rady Gminy Pani Hanna Kołodziej stwierdziła, że na stan 13 radnych obecnych jest 14 radnych, wobec czego Rada jest władna do podejmowania prawomocnych uchwał. */stanowi załącznik do protokołu/*

Ad 2.

Przewodnicząca Rady Gminy Pani Hanna Kołodziej przypomniała, że protokół LXVII Sesji Rady Gminy Grudziądz do wglądu znajdował się Biurze Rady (pok. nr 110) budynku Urzędu Gminy Grudziądz.

Protokół został przyjęty – imienna lista głosowania stanowi załącznik do niniejszego protokołu.

Ad 3.

Wójt Gminy Grudziądz Andrzej Rodziewicz przedstawił sprawozdanie ze swojej działalności międzysesyjnej. */stanowi załącznik do niniejszego protokołu/.*

Ad 4.

Komendant Miejskiej Policji w Grudziądzu Pan insp. Tomasz Lubiejewski przedstawił informację dotyczącą stanu ochrony przeciwpożarowej na terenie Gminy Grudziądz za 2022 rok */sprawozdanie stanowi załącznik do niniejszego protokołu/.*

Ad 5.

Gminny Komendant OSP Pana Włodzimierz Michalak przedstawił informację dotyczącą stanu ochrony przeciwpożarowej na terenie Gminy Grudziądz za 2022 rok */sprawozdanie stanowi załącznik do niniejszego protokołu/.*

Następnie głos zabrał Komendant Miejskiej Straży Pożarnej w Grudziądzu Pan st. bryg. Robert Gutowski, składając podziękowania Panu Wójtowi za otrzymaną dotację, Druhom Ochotniczych Straży Pożarnej Gminy Grudziądz za zaangażowanie w działaniach ratowniczo – gaśniczych oraz mieszkańcom Gminy Grudziądz za przygotowanie posiłków i ciepłych napojów dla strażaków.

Ad 6.

Dyrektor Pan Jarosław Poznański przedstawił sprawozdanie z działalności Gminnego Ośrodka Pomocy Społecznej za rok 2022 oraz przedstawienie potrzeb w tym zakresie na rok 2023 */sprawozdanie stanowi załącznik do niniejszego protokołu/.*

Ad 7.

Inspektor Pan Piotr Śleboda przedstawił sprawozdanie z realizacji Programu Współpracy z Organizacjami Pozarządowymi za 2022 rok */stanowi załącznik do niniejszego protokołu/.*

Ad 8.

Przewodnicząca Rady Gminy Hanna Kołodziej odczytała uchwały:

1) zmieniająca uchwałę w sprawie uchwalenia budżetu na 2023 rok
uchwała została podjęta – stanowi załącznik do niniejszego protokołu

2) zmieniająca Wieloletnią Prognozę Finansową Gminy Grudziądz na lata
2023 – 2038
uchwała została podjęta – stanowi załącznik do protokołu

3) w sprawie określenia szczegółowych warunków przyznawania i odpłatności za usługi opiekuńcze i specjalistyczne usługi opiekuńcze, z wyłączeniem specjalistycznych usług opiekuńczych dla osób z zaburzeniami psychicznymi oraz szczegółowych warunków częściowego lub całkowitego zwolnienia z opłat i określenia trybu ich pobierania
uchwała została podjęta – stanowi załącznik do protokołu

4) w sprawie odwołania sołtysa sołectwa Grabowiec w kadencji 2019-2024
uchwała została podjęta – stanowi załącznik do protokołu

Ad 9.

Na początku głos zabrał Radny Pan Czesław Wojtowicz kierując pytanie do Wójta Gminy Grudziądz dotyczące prowadzenia nielegalnego wysypiska azbestu w miejscowości Skarszewy.

Wójt Gminy Grudziądz Pan Andrzej Rodziewicz poprosił Radnego, żeby sprawę zgłosił do Kierownika Referatu Ochrony Środowiska i Rolnictwa Pani Magdaleny Mozdżyńskiej.

Komendant Miejskiej Policji w Grudziądzu Pan insp. Tomasz Lubiejewski zajął stanowisko ww. sprawie oraz przedstawił możliwość rozwiązania problemu.

Wicestarosta Powiatu Grudziądzkiego Pan Marcin Dziadzio przekazał informacje dotyczące realizowanych inwestycji na terenie Gminy Grudziądz.

Ad 10.

W związku z wyczerpaniem porządku obrad Przewodnicząca Rady Gminy Hanna Kołodziej o godz. 11¹⁰ zamknęła obrady LXVIII Sesji Rady Gminy Grudziądz.

Protokołowała
K. Gorkowska.
Katarzyna Gorkowska

Przewodnicząca Rady
Hanna Kołodziej
Hanna Kołodziej

Sprawdzenie obecności

| | | |
|----------------------|---------------------------------|-----------|
| Data przeprowadzenia | Liczba uprawnionych | 15 |
| 27.04.2023 10:05 | Liczba uprawnionych obecnych | 13 |
| | Liczba uprawnionych nieobecnych | 2 |

Kworum zostało osiągnięte

Lista uprawnionych

| Lp | Nazwisko i imię | | Lp. | Nazwisko i imię | |
|----|---------------------|-------|-----|-------------------|----------|
| 1. | Adamowska Elżbieta | OBECA | 9. | Płóciennik Anna | OBECA |
| 2. | Dzieżyńska Bożena | OBECA | 10. | Sadurski Edward | OBECA |
| 3. | Kałużna Katarzyna | OBECA | 11. | Tesmer Magdalena | OBECA |
| 4. | Kasprzewska Grażyna | OBECA | 12. | Wein Hanna | NIEOBECA |
| 5. | Kołodziej Hanna | OBECA | 13. | Wojtowicz Czesław | OBECA |
| 6. | Koźmińska Zofia | OBECA | 14. | Zdun Paweł | OBECA |
| 7. | Majorke Teresa | OBECA | 15. | Zilz Robert | NIEOBECA |
| 8. | Parteka Piotr | OBECA | | | |

| 68 | LXVIII Sesja Rady Gminy Grudziądz | | | | |
|---------------------------|---------------------------------------------------------|-----------|-----------------------------------|-------------------|-----------|
| Głosowanie | | | | | |
| 1 | 3. Przyjęcie protokołu LXVII Sesji Rady Gminy Grudziądz | | | | |
| Typ głosowania | | jawne | Data głosowania: 27.04.2023 10:06 | | |
| Liczba uprawnionych | | 15 | Głosy za | 13 | |
| Liczba obecnych | | 13 | Głosy przeciw | 0 | |
| Liczba nieobecnych | | 2 | Głosy wstrzymujące się | 0 | |
| | | | Obecni niegłosujący | 0 | |
| Kworum zostało osiągnięte | | | | | |
| Uprawnieni do głosowania | | | | | |
| Lp | Nazwisko i imię | Głos | Lp. | Nazwisko i imię | Głos |
| 1. | Adamowska Elżbieta | ZA | 9. | Płóciennik Anna | ZA |
| 2. | Dzieżyńska Bożena | ZA | 10. | Sadurski Edward | ZA |
| 3. | Kałużna Katarzyna | ZA | 11. | Tesmer Magdalena | ZA |
| 4. | Kasprzewska Grażyna | ZA | 12. | Wein Hanna | NIEOBECNA |
| 5. | Kołodziej Hanna | ZA | 13. | Wojtowicz Czesław | ZA |
| 6. | Koźmińska Zofia | ZA | 14. | Zdun Paweł | ZA |
| 7. | Majorke Teresa | ZA | 15. | Zilz Robert | NIEOBECNY |
| 8. | Parteka Piotr | ZA | | | |

| 68 | LXVIII Sesja Rady Gminy Grudziądz | | | | |
|---------------------------|------------------------------------------------------------------|-----------|-----|-----------------------------------|-----------|
| Głosowanie | | | | | |
| 2 | 10. zmieniająca uchwałę w sprawie uchwalenia budżetu na 2023 rok | | | | |
| Typ głosowania | | jawne | | Data głosowania: 27.04.2023 10:58 | |
| Liczba uprawnionych | | | | | |
| | | 15 | | Głosy za | |
| | | 13 | | Głosy przeciw | |
| | | 2 | | Głosy wstrzymujące się | |
| | | | | Obecni niegłosujący | |
| | | | | 0 | |
| Kworum zostało osiągnięte | | | | | |
| Uprawnieni do głosowania | | | | | |
| Lp | Nazwisko i imię | Głos | Lp. | Nazwisko i imię | Głos |
| 1. | Adamowska Elżbieta | ZA | 9. | Płóciennik Anna | ZA |
| 2. | Dzieżyńska Bożena | ZA | 10. | Sadurski Edward | ZA |
| 3. | Kałużna Katarzyna | ZA | 11. | Tesmer Magdalena | ZA |
| 4. | Kasprzewska Grażyna | ZA | 12. | Wein Hanna | NIEOBECNA |
| 5. | Kołodziej Hanna | ZA | 13. | Wojtowicz Czesław | ZA |
| 6. | Koźmińska Zofia | ZA | 14. | Zdun Paweł | ZA |
| 7. | Majorke Teresa | ZA | 15. | Zilz Robert | NIEOBECNY |
| 8. | Parteka Piotr | ZA | | | |

| 68 | | LXVIII Sesja Rady Gminy Grudziądz | | | |
|---------------------------|---------------------|------------------------------------------------------------------------------------|-----|-----------------------------------|-----------|
| Głosowanie | | | | | |
| 3 | | 11. zmieniająca Wieloletnią Prognozę Finansową Gminy Grudziądz na lata 2023 – 2038 | | | |
| Typ głosowania | | jawne | | Data głosowania: 27.04.2023 10:59 | |
| Liczba uprawnionych | | 15 | | Głosy za | |
| | | | | 13 | |
| Liczba obecnych | | 13 | | Głosy przeciw | |
| | | | | 0 | |
| Liczba nieobecnych | | 2 | | Głosy wstrzymujące się | |
| | | | | 0 | |
| | | | | Obecni niegłosujący | |
| | | | | 0 | |
| Kworum zostało osiągnięte | | | | | |
| Uprawnieni do głosowania | | | | | |
| Lp | Nazwisko i imię | Głos | Lp. | Nazwisko i imię | Głos |
| 1. | Adamowska Elżbieta | ZA | 9. | Płóciennik Anna | ZA |
| 2. | Dzieżyńska Bożena | ZA | 10. | Sadurski Edward | ZA |
| 3. | Kałużna Katarzyna | ZA | 11. | Tesmer Magdalena | ZA |
| 4. | Kasprzewska Grażyna | ZA | 12. | Wein Hanna | NIEOBECNA |
| 5. | Kołodziej Hanna | ZA | 13. | Wojtowicz Czesław | ZA |
| 6. | Koźmińska Zofia | ZA | 14. | Zdun Paweł | ZA |
| 7. | Majorke Teresa | ZA | 15. | Zilz Robert | NIEOBECNY |
| 8. | Parteka Piotr | ZA | | | |

| 68 | LXVIII Sesja Rady Gminy Grudziądz | | | | |
|---------------------------|-------------------------------------------------------------------------------------------------------------------------------------------------------------------------------------------------------------------------------------------------------------------------------------------------------------------------------------------|-------|-----------------------------------|-------------------|-----------|
| Głosowanie | | | | | |
| 4 | 12. w sprawie określenia szczegółowych warunków przyznawania i odpłatności za usługi opiekuńcze i specjalistyczne usługi opiekuńcze, z wyłączeniem specjalistycznych usług opiekuńczych dla osób z zaburzeniami psychicznymi oraz szczegółowych warunków częściowego lub całkowitego zwolnienia z opłat i określenia trybu ich pobierania | | | | |
| Typ głosowania | | jawne | Data głosowania: 27.04.2023 11:00 | | |
| Liczba uprawnionych | | 15 | Głosy za | 13 | |
| Liczba obecnych | | 13 | Głosy przeciw | 0 | |
| Liczba nieobecnych | | 2 | Głosy wstrzymujące się | 0 | |
| | | | Obecni niegłosujący | 0 | |
| Kworum zostało osiągnięte | | | | | |
| Uprawnieni do głosowania | | | | | |
| Lp | Nazwisko i imię | Głos | Lp. | Nazwisko i imię | Głos |
| 1. | Adamowska Elżbieta | ZA | 9. | Płóciennik Anna | ZA |
| 2. | Dzieżyńska Bożena | ZA | 10. | Sadurski Edward | ZA |
| 3. | Kałużna Katarzyna | ZA | 11. | Tesmer Magdalena | ZA |
| 4. | Kasprzewska Grażyna | ZA | 12. | Wein Hanna | NIEOBECNA |
| 5. | Kołodziej Hanna | ZA | 13. | Wojtowicz Czesław | ZA |
| 6. | Koźmińska Zofia | ZA | 14. | Zdun Paweł | ZA |
| 7. | Majorke Teresa | ZA | 15. | Zilz Robert | NIEOBECNY |
| 8. | Parteka Piotr | ZA | | | |

| 68 | LXVIII Sesja Rady Gminy Grudziądz | | | | |
|---------------------------|-------------------------------------------------------------------------|-----------|-----|-----------------------------------|-----------|
| Głosowanie | | | | | |
| 5 | 13. w sprawie odwołania sołtysa sołectwa Grabowiec w kadencji 2019-2024 | | | | |
| Typ głosowania | | jawne | | Data głosowania: 27.04.2023 11:01 | |
| Liczba uprawnionych | | 15 | | Głosy za 13 | |
| Liczba obecnych | | 13 | | Głosy przeciw 0 | |
| Liczba nieobecnych | | 2 | | Głosy wstrzymujące się 0 | |
| | | | | Obecni niegłosujący 0 | |
| Kworum zostało osiągnięte | | | | | |
| Uprawnieni do głosowania | | | | | |
| Lp | Nazwisko i imię | Głos | Lp. | Nazwisko i imię | Głos |
| 1. | Adamowska Elżbieta | ZA | 9. | Plóciennik Anna | ZA |
| 2. | Dzieżyńska Bożena | ZA | 10. | Sadurski Edward | ZA |
| 3. | Kałużna Katarzyna | ZA | 11. | Tesmer Magdalena | ZA |
| 4. | Kasprzewska Grażyna | ZA | 12. | Wein Hanna | NIEOBECNA |
| 5. | Kołodziej Hanna | ZA | 13. | Wojtowicz Czesław | ZA |
| 6. | Koźmińska Zofia | ZA | 14. | Zdun Paweł | ZA |
| 7. | Majorke Teresa | ZA | 15. | Zilz Robert | NIEOBECNY |
| 8. | Parteka Piotr | ZA | | | |

Sprawozdanie Wójta z działalności w okresie od 30.03.2023r. do 26.04.2023r.

W dniu 05 kwietnia br. wraz z Komendantem Gminnym OSP Panem Włodzimierzem Michalakiem spotkaliśmy się w jednostkach OSP na terenie gminy z przedstawicielami Państwowej Straży Pożarnej. Omawialiśmy aktualną sytuację sprzętową poszczególnych jednostek oraz zrealizowane inwestycje. Poruszone zostały również tematy związane z bieżącą działalnością gminy oraz planowanymi zakupami i inwestycjami na rzecz jednostek strażackich.

W dniu 12 kwietnia br. wziąłem udział w Konferencji naukowo – szkoleniowej pt. „Polimodalne wsparcie w spektrum autyzmu” zorganizowanej w szkole podstawowej w Mokrem.

W dniach 17 – 19 kwietnia br. przebywałem na urlopie.

W dniu 20 kwietnia br. uczestniczyłem w comiesięcznej Naradzie Sołtysów.

W dniu 21 kwietnia br. wziąłem udział w Eko-spotkaniu „Moda na naturę”. Organizatorem pikniku była Szkoła Podstawowa w Wałdowie Szlacheckim wraz z Starostwem Powiatowym.

W dniu 22 kwietnia br. uczestniczyłem w rajdzie rowerowym zorganizowanym w ramach akcji Kujawsko – pomorskie na rowery. Trasa rajdu wiodła śladami Mikołaja Kopernika z okazji 550 rocznicy jego urodzin.

W dniu 26 kwietnia br. brałem udział w obradach Sesji Rady Powiatu Grudziądzkiego.



Analiza roczna za 2022 rok

o stanie bezpieczeństwa w mieście i powiecie
grudziądzkim i wynikach pracy Komendy Miejskiej
Policji w Grudziądzu



Komenda Miejska Policji w Grudziądzu ul. Chełmińska 111, 86-300 Grudziądz -

tel.: 47 754 53 91, fax: 47 754 52 06, e-mail: rzecznik-grudziadz@bg.policja.gov.pl -



Komenda Miejska Policji w Grudziądzu

I. Charakterystyka ogólnopolska i wojewódzka

W roku 2022 w Polsce nastąpił wzrost liczby przestępstw kryminalnych, których było więcej o 1 396 w stosunku do roku 2021 (w 2022 roku stwierdzono ogółem 509 281 przestępstw kryminalnych, a w 2021 odnotowano 507 885). W praktyce stanowi to blisko 116 przestępstw więcej miesięcznie w skali kraju, czyli o 4 przestępstwa kryminalne więcej dziennie. Osiągnięto wykrywalność ogólną 71,7% (niższą, niż w roku 2021 o 0,1%). Największe wzrosty przestępstw kryminalnych odnotowano w przestępstwach: oszustw gospodarczych o ponad 39 425 więcej niż w 2021 r., kradzieży cudzej rzeczy o 12 365 więcej, natomiast spadek odnotowano m. in. w nie alimentacji o 6 775, kradzieży samochodów o 1 101, w pedofili i pornografii dziecięcej o 1 359 oraz w przestępstwach kradzieży z włamaniem o 3 278.

Na terenie województwa kujawsko-pomorskiego w roku 2022 wszczęto łącznie 38 362 postępowania i jest to mniejsza ilość niż w 2021 o 1136, z czego stwierdzono 46 489 przestępstw tj. o 5 772 postępowania więcej, niż w roku 2021, uzyskując wykrywalność ogólną na poziomie 77,8%, wyższą o 3,7%, niż w roku 2021. W roku 2022 policjanci wszczęli 2 597 postępowań dotyczących niealimentacji, natomiast w 2021 wszczęto 4 728 takich spraw tj. o 2 131 spraw mniej niż w 2021 roku. Z przestępstw najbardziej odczuwalnych i dolegliwych stwierdzono:

- o 246 więcej przestępstw kryminalnych bez art. 209KK (z 22 825 w 2021r. do 23 071 w 2022 r.) w tym:

przestępstw kryminalnych przeciwko mieniu:

- o 808 więcej kradzieży (z 5 254 w roku 2021 do 6062 w roku 2022)**
- o 281 mniej kradzieży z włamaniem (z 3 565 w roku 2021 do 3 284 w roku 2022)**
- o 2 kradzieże mniej poprzez włamanie do samochodów (z 192 w 2021 roku do 190 w 2022 roku)**
- o 96 więcej uszkodzeń mienia (z 1 942 w roku 2021 do 2 038 w roku 2022)**

przestępstw kryminalnych przeciwko życiu i zdrowiu:

- o 1 mniej przestępstw rozbójniczych (z 204 w roku 2021 do 203 w roku 2022)**
- o 8 mniej bójek i pobić (z 123 w roku 2021 do 115 w roku 2022)**
- o 30 więcej uszczerbku na zdrowiu (z 396 w roku 2021 do 426 w roku 2022)**

inne:

- o 6 341 więcej przestępstw gospodarczych (z 9 482 w roku 2021 do 15 823 w roku 2022)**
- o 159 więcej przestępstw z Ustawy o Przeciwdziałaniu Narkomanii (z 4 254 w roku 2021 do 4413 w roku 2022)**
- o 47 więcej przestępstw kierowania pojazdami mechanicznymi w stanie nietrzeźwości (z 3 240 w roku 2021 do 3 287 w roku 2022).**



Komenda Miejska Policji w Grudziądzu

Na podstawie przedstawionych danych na terenie woj. kujawsko-pomorskiego nastąpił wzrost ilości przestępstw kryminalnych, w tym kradzieży, kradzieży z włamaniem, przestępstw gospodarczych, Ustawy o Przeciwdziałaniu Narkomanii czy kierowania pojazdem mechanicznym w stanie nietrzeźwości. Natomiast spadek odnotowano w przestępstwach związanych z kradzieżą samochodów, przestępstwach rozbójniczych, uszkodzeń mienia, czy w bójkach i pobiciach.

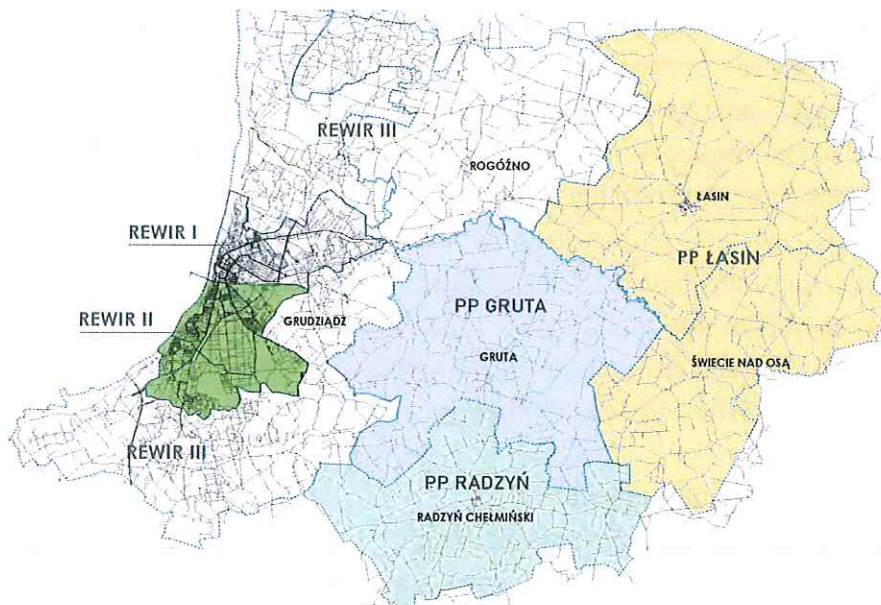
II. Charakterystyka miejska i powiatowa

Komenda Miejska Policji w Grudziądzu, jako jedna z czterech w województwie komend miejskich podlega służbowo i terytorialnie Komendzie Wojewódzkiej Policji w Bydgoszczy. Miasto Grudziądz o powierzchni prawie 58 km² jest czwartym co do wielkości obszarem miejskim w województwie kujawsko-pomorskim, gdzie zamieszkuje około 100 tyś. ludności, natomiast powiat grudziądzki o powierzchni ponad 728,4 km² jest dwunastym co do wielkości powiatem w województwie, w którym zamieszkuje ponad 40 tyś. mieszkańców.

W skład powiatu wchodzi:

- Gminy miejsko-wiejskie: Łasin, Radzyń Chełmiński
- Gminy Wiejskie: Gruta, Rogóźno, Świecie nad Osą
- Gmina: Grudziądz

Struktura terytorialna jednostek Policji na terenie działania i podlegających Komendantowi Miejskiemu Policji w Grudziądzu przedstawia się następująco:





Komenda Miejska Policji w Grudziądzu

Komenda Miejska Policji w Grudziądzu obejmuje swoim działaniem miasto i gminę Grudziądz oraz gminę Rogóźno. Policjanci pracujący w komórkach organizacyjnych w KMP realizują swoje czynności na terenie miasta i całego powiatu. W skład Komendy Miejskiej Policji w Grudziądzu wchodzi również:

- **Posterunek Policji w Łasinie** obejmuje swym działaniem miasto i gminę Łasin oraz gminę Świecie nad Osą;
- **Posterunek Policji w Radzynie Chełmińskim** obejmuje swym działaniem miasto i gminę Radzyń Chełmiński;
- **Posterunek Policji w Grucie** obejmuje swym działaniem gminę Gruta.

III. Wyniki pracy służb kryminalnych

W Komendzie Miejskiej Policji w Grudziądzu łącznie w 2022 roku odnotowano:

- **przeprowadzono ogółem 4 300 postępowań przygotowawczych i sprawdzających** (więcej, niż 2021 roku o 1 postępowanie), z czego:
 - **wszczęto 2 552 postępowania przygotowawcze** (więcej, niż w roku 2021, o 70 spraw)
 - **ustalono 1 205 podejrzanych, w tym 57 nieletnich** (więcej, niż w roku 2021 o 54 osoby podejrzane)
 - **uzyskano wykrywalność ogólną tj. 65,67%**, większą o 1,58% w stosunku do roku 2021 (64,09%)
 - **wskaźnik zaległości postępowań przygotowawczych dla Komendy Miejskiej Policji w Grudziądzu roku 2022 to 1,61, zaś wojewódzki 1,57** (iloraz liczby spraw w toku prowadzenia na koniec okresu sprawozdawczego przez średni miesięczny wpływ wszystkich zarejestrowanych postępowań przygotowawczych z wyjątkiem postępowań w sprawach nieletnich, przeprowadzonych w niezbędnym zakresie, umorzonych przed wydaniem postanowienia o wszczęciu postępowania).

Biorąc pod uwagę przestępczość na terenie miasta i powiatu grudziądzkiego w 2022 roku, to w odróżnieniu do całego województwa stwierdzono wzrost ilości przestępstw ogółem o 70. Wpływ na wzrost miała większa ilość przestępstw kryminalnych, kradzieży, kradzieży z włamaniem. Odnotować należy także wzrost ilości wszczętych postępowań o 200 w kategorii przestępstw kryminalnych bez art. 209 KK, w tym:

- **przestępstw przeciwko mieniu:**
 - więcej o 169 kradzieże cudzej rzeczy
 - więcej o 12 włamań do obiektów, mieszkań, altanek i piwnic
 - więcej o 7 kradzieży pojazdu
 - więcej o 8 uszkodzeń mienia



Komenda Miejska Policji w Grudziądzu

- **przestępstw przeciwko życiu i zdrowiu:**
 - więcej o 2 rozboje, wymuszenia rozbójnicze
 - mniej o 3 bójki i pobicia
 - tyle samo przestępstw związanych z uszczerbkiem na zdrowiu
- **inne:**
 - mniej o 38 przestępstw gospodarczych
 - więcej o 13 przestępstw związanych z złamaniem Ustawy o Przeciwdziałaniu Narkomanii
 - mniej o 12 przestępstwa związane z prowadzeniem pojazdów mechanicznych w stanie nietrzeźwości

Ponadto:

- nie odnotowano działania zorganizowanych grup przestępczych, grup zajmujących się wymuszeniami rozbójniczymi, czy napadami na stacje paliwowe, punkty lotto, wysadzeniami przy użyciu materiałów wybuchowych bankomatów,

W roku 2022 na terenie działania Komendy Miejskiej Policji w Grudziądzu 57 nieletnich popełniło 172 czyny karalne. W stosunku do roku 2021 nastąpił wzrost o 9 nieletnich, którzy popełnili czyny karalne, przy jednoczesnym wzroście ilości popełnionych czynów o 97. Podział na kategorie przestępstw popełnionych czynów karalnych:

- **o charakterze gospodarczym w 2022 roku 3 nieletnich popełniło 118 czynów karalnych,**
- **o charakterze kryminalnym 54 nieletnich popełniło 54 czyny karalne (w 2021 r. 19 nieletnich popełniło czyny karalne dotyczące przestępstw kryminalnych), z czego:**
 - **2 nieletnich dokonało 2 czyny karalne związane z przestępstwami rozbójniczymi (w roku 2021, 4 nieletnich popełniło 3 czyny karalne dotyczące rozbojów, kradzieży rozbójniczej, wymuszeń rozbójniczych)**
 - **18 nieletnich dokonało 9 czynów karalnych związanych z bójkami i pobiciami (w roku 2021, 4 nieletnich dokonało 1 czynu związanego z bójkami i pobiciami)**
 - **5 nieletnich dokonało 6 czynów karalnych związanych ze spowodowaniem uszczerbku na zdrowiu (w roku 2021, 5 nieletnich popełniło 4 czyny związane z uszczerbkiem na zdrowiu)**
 - **3 nieletnich popełniono 4 czyny karalne dotyczące przestępstw narkotykowych - posiadanie i sprzedaż (w 2021 roku 2 nieletnich popełniło 3 czyny karalne z tej kategorii przestępstwa)**
 - **6 nieletnich dokonało 4 czynów karalnych dotyczących kradzieży (w roku 2021, 6 nieletnich dokonało 5 czynów karalnych związanych z kradzieżami)**

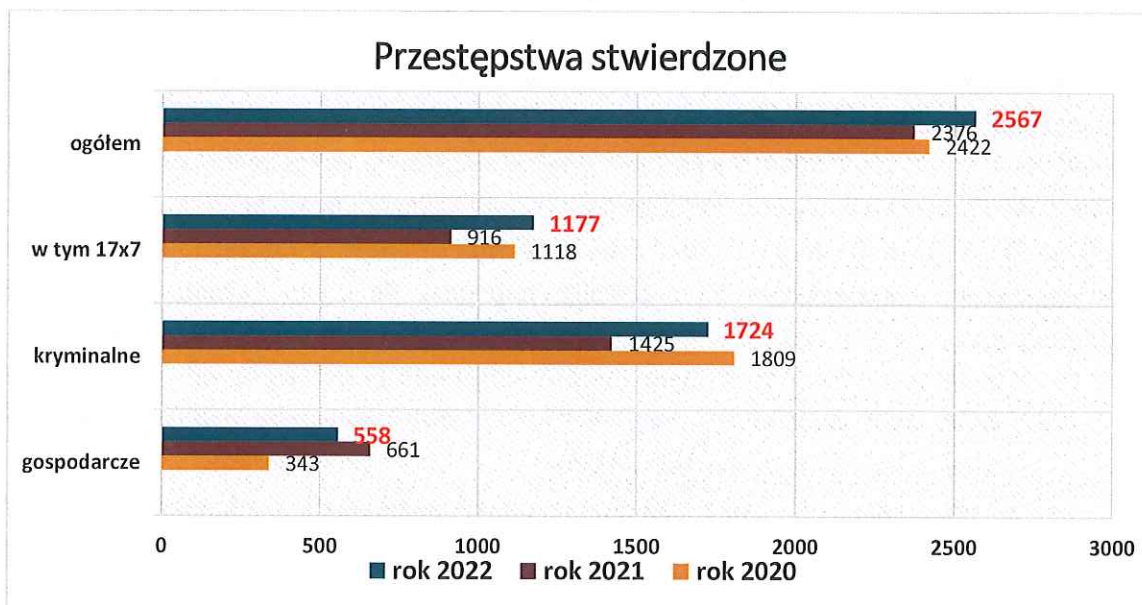


Komenda Miejska Policji w Grudziądzu

- **2 nieletnich dokonało 4 czynów karalnych dotyczących kradzieży z włamaniem** (w roku 2021, nie było nieletnich którzy dokonaliby czynów karalnych związanych z kradzieżami z włamaniem)
- **9 nieletnich dokonało 8 czynów karalnych związanych z uszkodzeniami mienia** (w roku 2021, 1 nieletni dokonał 1 czynu karnego dot. uszkodzeń rzeczy)
- **nie odnotowano na terenie działania grudziądzkiej komendy nieletnich w 2021 roku, którzy prowadzili pojazd w stanie nietrzeźwości** (w 2020 również nie było takich osób)

Na terenie działania całej jednostki stwierdzono łącznie 2 567 przestępstw, z których wykryto 1 697, co pozwoliło na uzyskanie wykrywalności ogólnej na poziomie 65,67%.

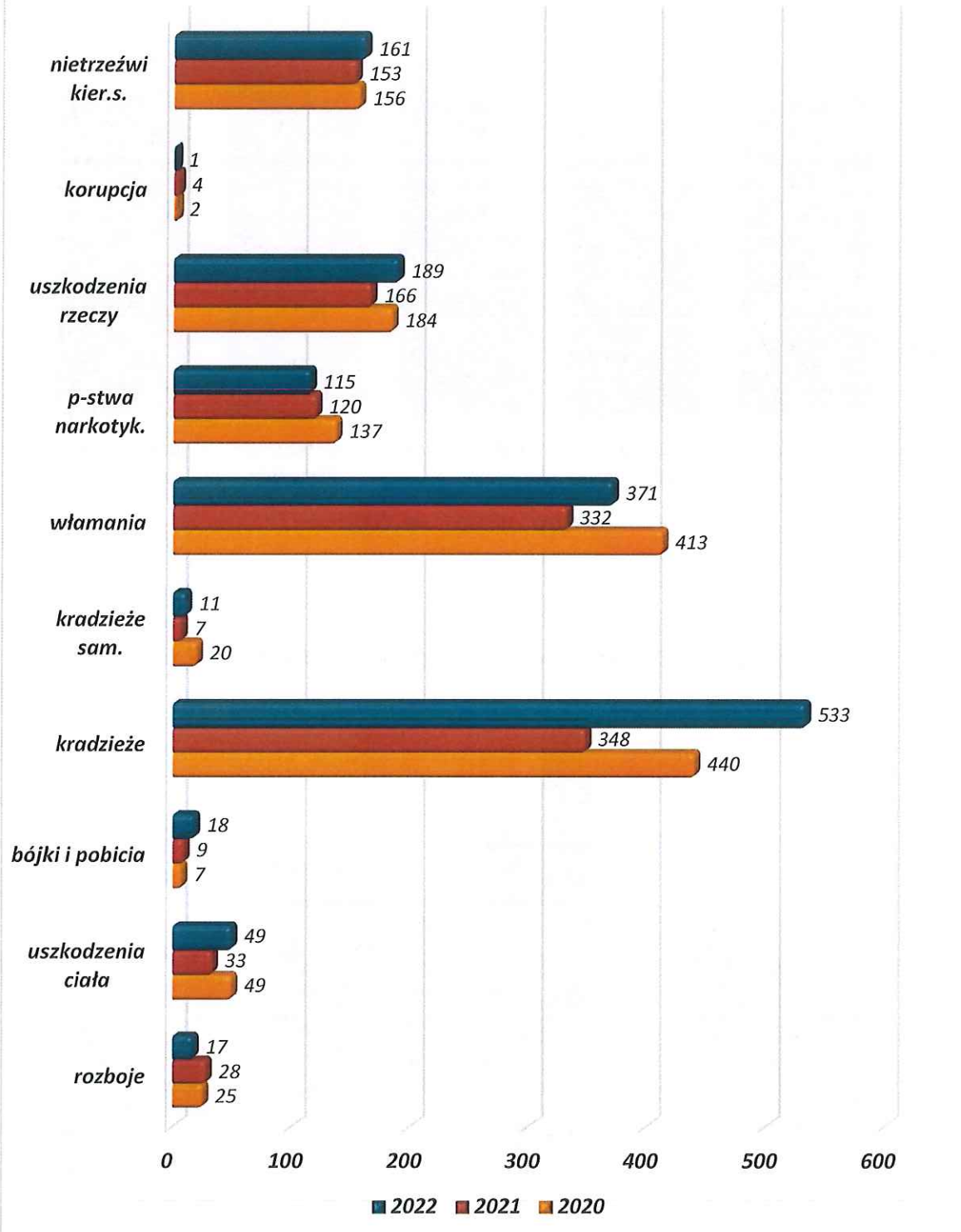
Na podstawie zestawień statystycznych obejmujących okres od 2020 do 2022 roku dane przestępczości w wybranych kategoriach przestępstw przedstawiają się następująco:



Powyższy wykres wskazuje, że w powiecie grudziądzkim w 2022 roku nastąpił wzrost stwierdzonych przestępstw o 191 w stosunku do roku 2021, gdzie stwierdzono ich 2376. Wzrost również nastąpił w kategorii przestępstw kryminalnych o 299 i tych najbardziej uciążliwych dla społeczeństwa 17x7 o 261. Natomiast w przestępczości gospodarczej nastąpił w 2022 roku spadek ilości przestępstw stwierdzonych w stosunku do 2021 roku o 103.

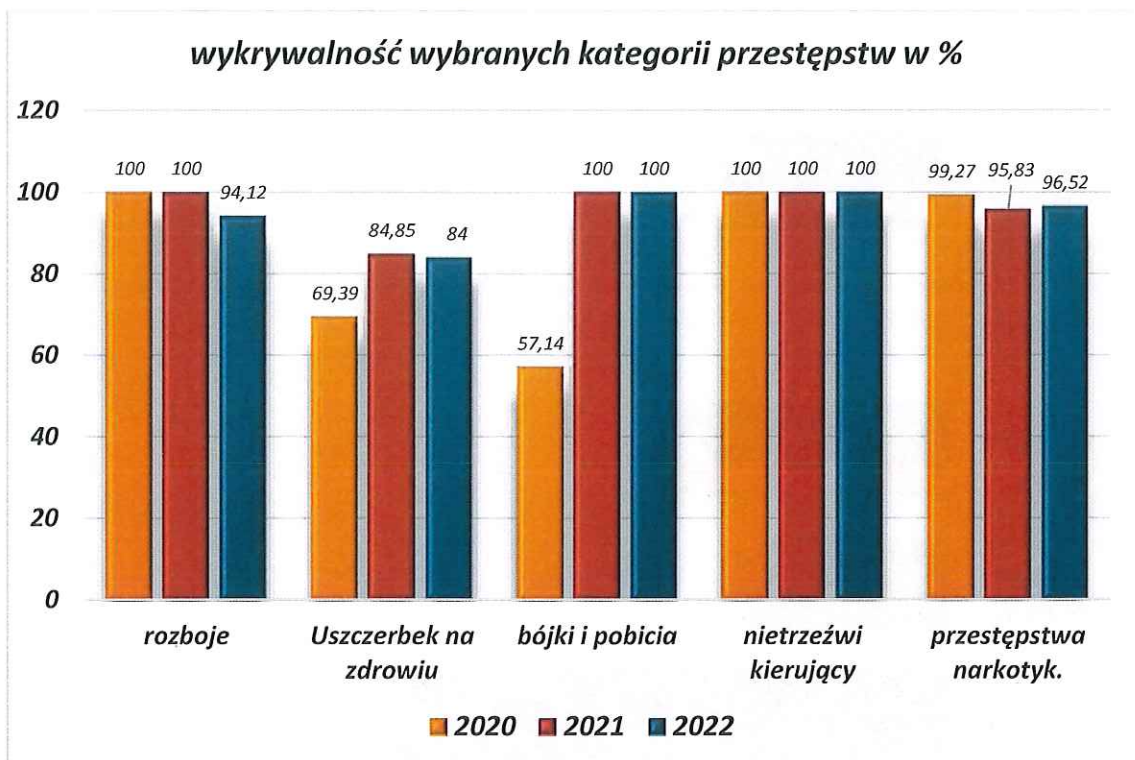


Wybrane kategorie przestępstw stwierdzonych



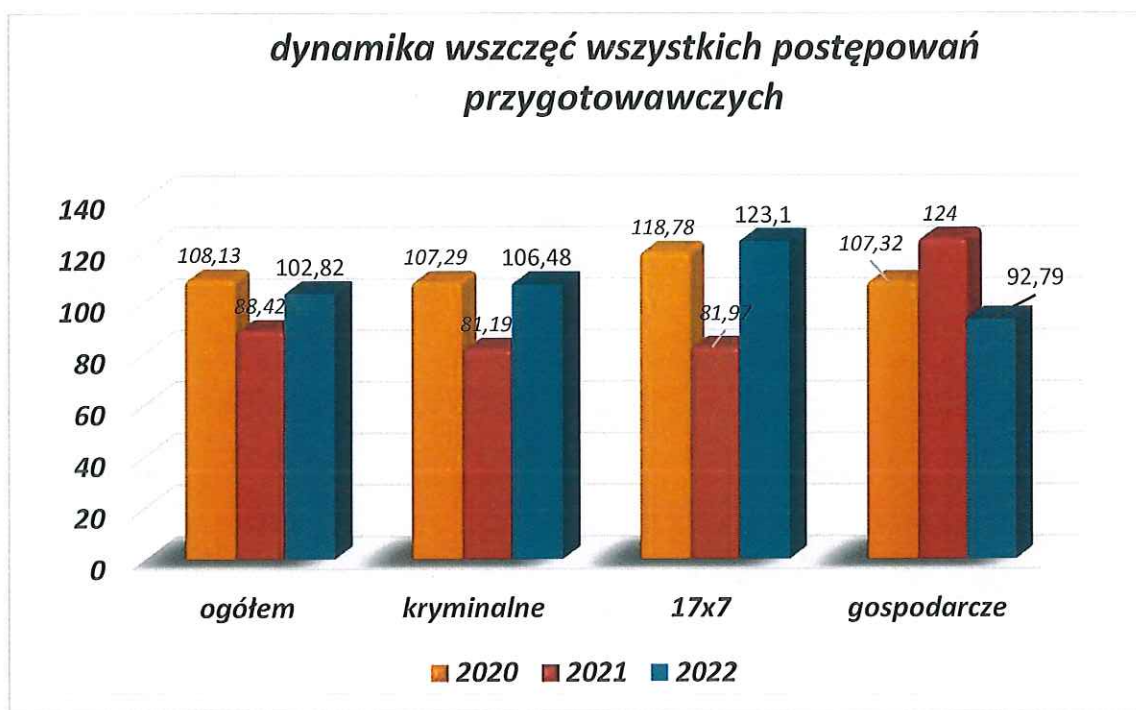
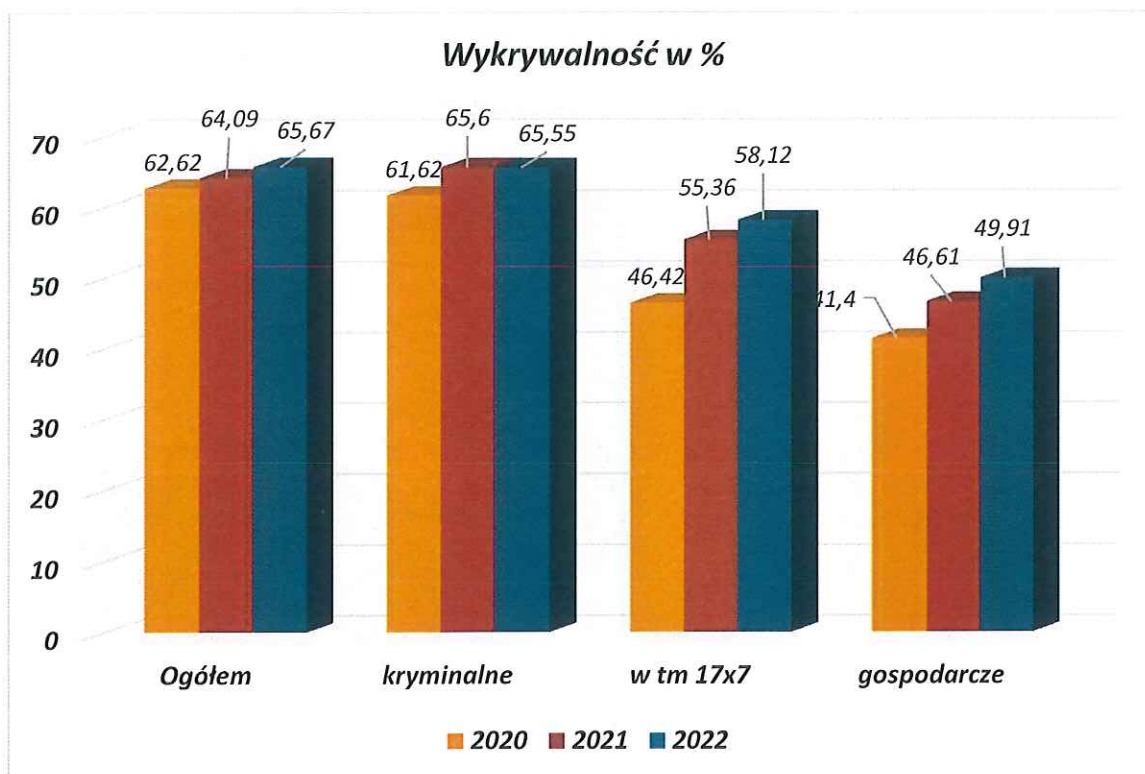


Komenda Miejska Policji w Grudziądzu



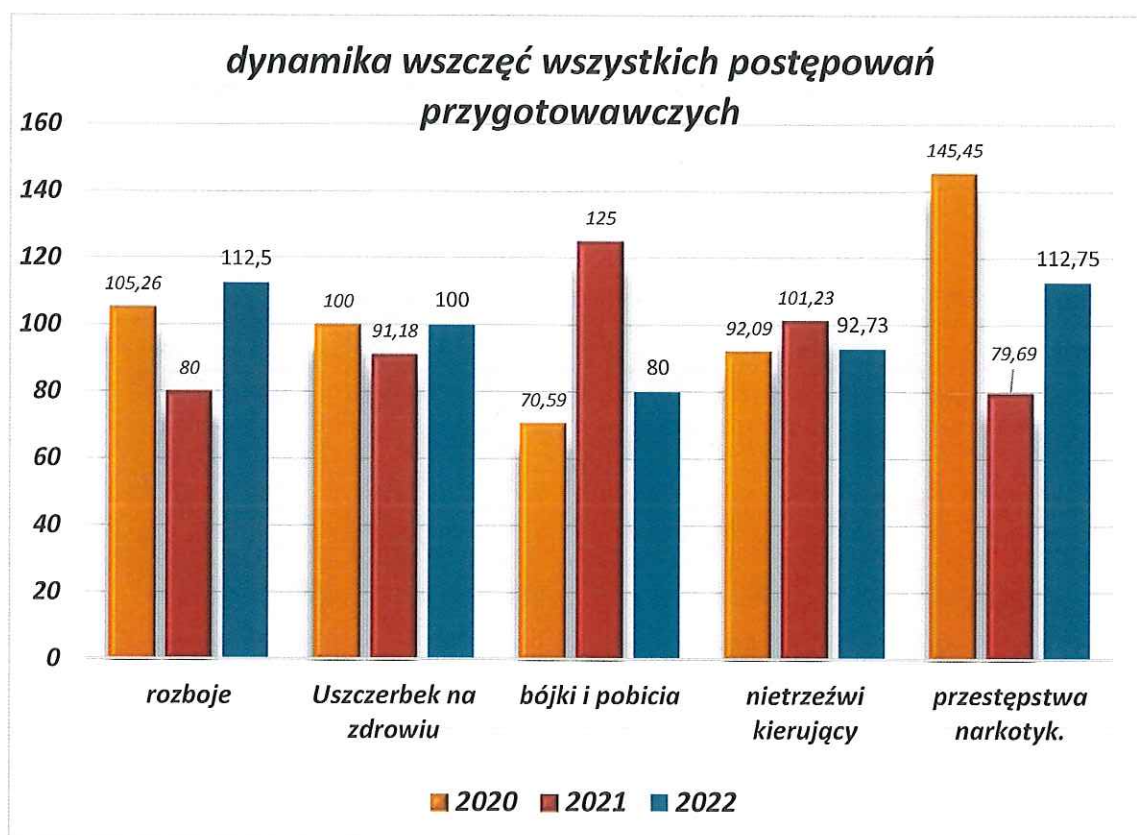
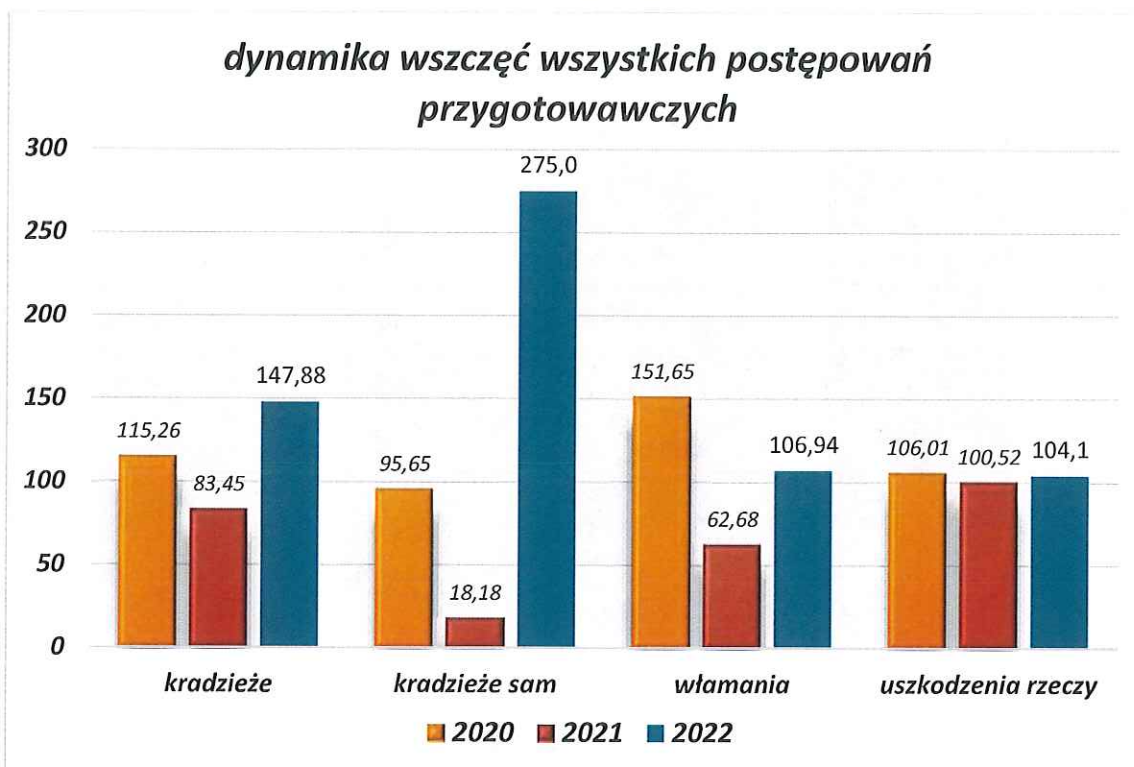


Komenda Miejska Policji w Grudziądzu





Komenda Miejska Policji w Grudziądzu





Komenda Miejska Policji w Grudziądzu

Ogółem

| Kategoria przestępstw | Dochodzenia i śledztwa wszczęte | | | Przestępstwa stwierdzone | | | Wykrywalność | | | | Różnica |
|----------------------------------------|---------------------------------|-------------|---------------|--------------------------|-------------|---------------|--------------|-------------|--------------|--------------|--------------|
| | | | | | | | Wykryte | | Wskaźnik | | |
| | 2021 | 2022 | Dynamika | 2021 | 2022 | Dynamika | 2021 | 2022 | 2021 | 2022 | |
| Ogółem | 2482 | 2552 | 102,82 | 2376 | 2567 | 108,04 | 1535 | 1697 | 64,09 | 65,67 | +1,58 |
| Kryminalne | 1636 | 1742 | 106,48 | 1425 | 1724 | 120,98 | 946 | 1138 | 65,60 | 65,55 | -0,05 |
| w tym 17x7 | 814 | 1002 | 123,1 | 916 | 1177 | 128,49 | 516 | 691 | 55,36 | 58,12 | +2,75 |
| w tym z art. 209 | 247 | 153 | 61,94 | 118 | 82 | 69,49 | 118 | 82 | 100,00 | 100,00 | 0,00 |
| Gospodarcze | 527 | 489 | 92,79 | 661 | 558 | 84,42 | 309 | 281 | 46,61 | 49,91 | +3,30 |
| Zabójstwa | 0 | 1 | - | 0 | 1 | - | 0 | 1 | - | 100,00 | - |
| Przestępstwa rozbójnicze | 16 | 18 | 112,5 | 28 | 17 | 60,71 | 28 | 16 | 100,00 | 94,12 | -5,88 |
| Zgwałcenia | 6 | 6 | 100,00 | 4 | 2 | 50,00 | 4 | 2 | 100,00 | 100,00 | 0,00 |
| Uszczerbek na zdrowiu | 62 | 62 | 100,00 | 33 | 49 | 148,48 | 28 | 42 | 84,85 | 84,00 | -0,85 |
| Bójki i pobicia | 15 | 12 | 80,00 | 9 | 18 | 200,00 | 9 | 18 | 100,00 | 100,00 | - |
| Kradzieże mienia | 353 | 522 | 147,88 | 348 | 533 | 153,16 | 176 | 310 | 49,86 | 57,30 | +7,44 |
| Kradzieże samochodów | 4 | 11 | 275,00 | 7 | 11 | 157,14 | 8 | 8 | 88,89 | 72,73 | -16,16 |
| Kradzieże z włamaniem | 173 | 185 | 106,94 | 332 | 371 | 111,75 | 231 | 246 | 67,54 | 65,95 | -1,59 |
| Przestępstwa narkotykowe | 102 | 115 | 112,75 | 120 | 115 | 95,83 | 115 | 111 | 95,83 | 96,52 | +0,69 |
| Uszkodzenie rzeczy | 195 | 203 | 104,10 | 166 | 189 | 113,86 | 44 | 59 | 26,35 | 31,05 | +4,71 |
| Przestępstwa korupcyjne | 15 | 15 | 100,00 | 4 | 1 | 25,00 | 4 | 1 | 100,00 | 100,00 | 0,00 |
| Kierowanie poj. w stanie nietrzeźwości | 163 | 153 | 92,73 | 153 | 161 | 105,23 | 156 | 161 | 100,00 | 100,00 | 0,00 |



Komenda Miejska Policji w Grudziądzu

UWAGA! Dane w poniższych tabelach obejmują zdarzenia odnotowane w dziennych komunikatach o zdarzeniach kryminalnych na podległym terenie.

INFORMACJA dot. przestępstw za okres: rok 2021 na podstawie wykazu zdarzeń kryminalnych

| 2021 | Miasto Grudziądz | Gmina Grudziądz | Miasto i Gmina Radzyń Chełmiński | Gmina Gruta | Miasto i Gmina Łasin | Gmina Świecie nad Osą | Gmina Rogóźno |
|--------------------------|------------------|-----------------|----------------------------------|-------------|----------------------|-----------------------|---------------|
| Kradzież mienia | 301 | 11 | 3 | 8 | 4 | 3 | 2 |
| Kradzież z włamaniem | 174 | 15 | 2 | 2 | 3 | 3 | 1 |
| Bójka i pobicie | 11 | 0 | 0 | 0 | 0 | 0 | 0 |
| Zabójstwo | 0 | 0 | 0 | 0 | 0 | 0 | 0 |
| Przestępstwa rozbójnicze | 17 | 1 | 0 | 0 | 0 | 0 | 0 |
| Uszkodzenie ciała | 54 | 3 | 1 | 0 | 0 | 0 | 0 |
| Uszkodzenie mienia | 145 | 15 | 4 | 3 | 3 | 2 | 1 |
| Przestępstwo narkotykowe | 85 | 2 | 2 | 2 | 3 | 0 | 1 |
| Inne | 723 | 86 | 37 | 41 | 36 | 22 | 20 |
| RAZEM | 1510 | 133 | 49 | 56 | 49 | 30 | 26 |

INFORMACJA dot. przestępstw za okres: rok 2022 na podstawie wykazu zdarzeń kryminalnych

| 2022 | Miasto Grudziądz | Gmina Grudziądz | Miasto i Gmina Radzyń Chełmiński | Gmina Gruta | Miasto i Gmina Łasin | Gmina Świecie nad Osą | Gmina Rogóźno |
|--------------------------|------------------|-----------------|----------------------------------|-------------|----------------------|-----------------------|---------------|
| Kradzież mienia | 460 | 21 | 12 | 7 | 9 | 2 | 4 |
| Kradzież z włamaniem | 177 | 11 | 4 | 1 | 7 | 3 | 2 |
| Bójka i pobicie | 21 | 1 | 1 | 0 | 1 | 1 | 0 |
| Zabójstwo | 1 | 0 | 0 | 0 | 0 | 0 | 0 |
| Przestępstwa rozbójnicze | 19 | 0 | 3 | 0 | 0 | 0 | 0 |
| Uszkodzenie ciała | 61 | 2 | 3 | 0 | 0 | 0 | 1 |
| Uszkodzenie mienia | 181 | 15 | 3 | 5 | 2 | 0 | 3 |
| Przestępstwo narkotykowe | 112 | 3 | 1 | 0 | 6 | 0 | 0 |
| Inne | 1235 | 106 | 29 | 51 | 69 | 21 | 28 |
| RAZEM | 2267 | 159 | 56 | 64 | 94 | 27 | 38 |



IV. Wyniki pracy służby prewencyjnej

W okresie sprawozdawczym policjanci KMP w Grudziądzu w toku realizacji codziennych zadań służbowych zatrzymali na gorącym uczynku przestępstwa lub w bezpośrednim pościgu łącznie:

| Sprawcy zatrzymani na gorącym uczynku lub w bezpośrednim pościgu | | |
|------------------------------------------------------------------|------|---------|
| 2021 | 2022 | Różnica |
| 257 | 302 | +45 |

Policjanci KMP w Grudziądzu doprowadzili:

| Doprowadzenia osób do PDOZ | | | |
|--------------------------------------|--------------|--------------|---------|
| | 2021 | 2022 | Różnica |
| Zatrzymani | 1 536 | 1 623 | +87 |
| -Przestępstwo | 499 | 547 | +48 |
| -Wykroczenie | 2 | 23 | +21 |
| Na polecenie sądu lub prokuratury | 404 | 355 | -49 |
| Tzw. zatrzymania prewencyjne | 36 | 82 | +46 |
| Do wytrzeźwienia (mężczyźni/kobiety) | 595 (522/73) | 613 (563/53) | +18 |

Policjanci KMP w Grudziądzu w 2022 roku w toku wykonywanej służby prowadzili:

| Sprawy o wykroczenie | | | |
|-----------------------------------------------|-------|-------|---------|
| | 2021 | 2022 | Różnica |
| Sprawy o wykroczenie | 2 906 | 3 968 | +1 062 |
| W tym: | | | |
| Skierowane do Sądu | 1 002 | 1 360 | +358 |
| Nieletni | 94 | 115 | +21 |
| Odstąpienia od skierowania wniosku o ukaranie | 1 275 | 1 393 | +118 |
| Sprawcy ukarani MKK | 576 | 671 | +95 |



Komenda Miejska Policji w Grudziądzu

W analizowanym okresie służby prewencyjne przeprowadziły:

| Interwencje przeprowadzone przez służby | | | |
|-------------------------------------------------------|-----------------|-----------------|----------------|
| | 2021 | 2022 | Różnica |
| Interwencje | 16 193 | 16 057 | -136 |
| W tym domowe | 2 208 | 2 152 | -56 |
| Niebieskie karty | 234 | 199 | -35 |
| Sprawcy przemocy (mężczyźni/kobiety) | 237 (212/23) | 202 (187/15) | -35 |
| Pokrzywdzeni przemocą (mężczyźni/kobiety/nieletni) | 258 (16/204/38) | 208 (18/171/19) | -50 |

W roku 2022 policjanci Komendy Miejskiej Policji w Grudziądzu wspólnie pełnili służbę z:

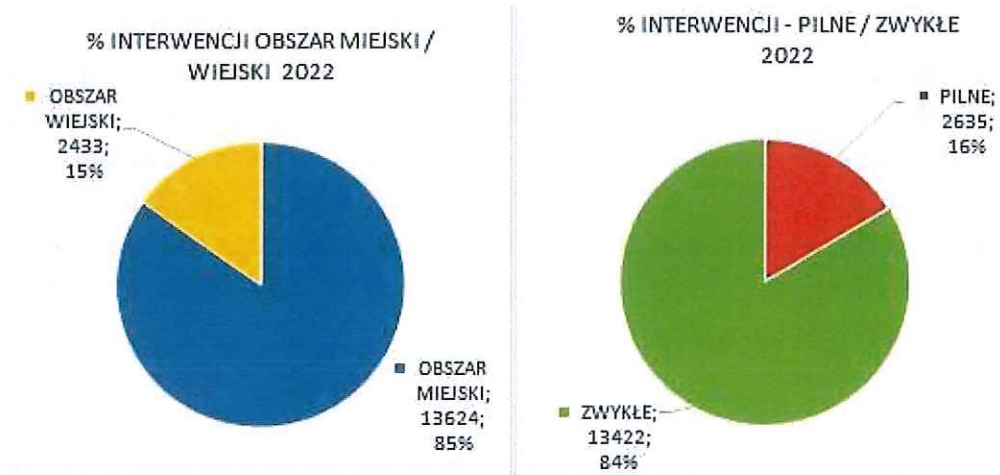
- **Straż Miejską w Grudziądzu – 103 służb** (wykonaliśmy mniej służb o 4 niż w 2021 r.)
- **Państwową i Społeczną Straż Rybacką, Straż leśną – 44 służby** (mniej o 6 służb niż w 2021 r.)
- **ŻW – 24 służby** (więcej o 20 służb niż w 2021 r.)
- **Służba Ochrony Kolei – 6 służb** (wykonaliśmy mniej służb o 6 niż w 2021 r.)
- **ITD – 3 służby** (wykonaliśmy więcej służb o 3 niż w 2021 r.)

Podsumowując rok 2022 w KMP Grudziądz zrealizowano 16 057 interwencji Policji, na co złożyło się 2635 interwencji pilnych (wymagany czas reakcji: 00:10:43, osiągnięty: 00:11:48) oraz 13 422 interwencji zwykłych (wymagany czas reakcji: 00:16:18, osiągnięty: 00:25:13).

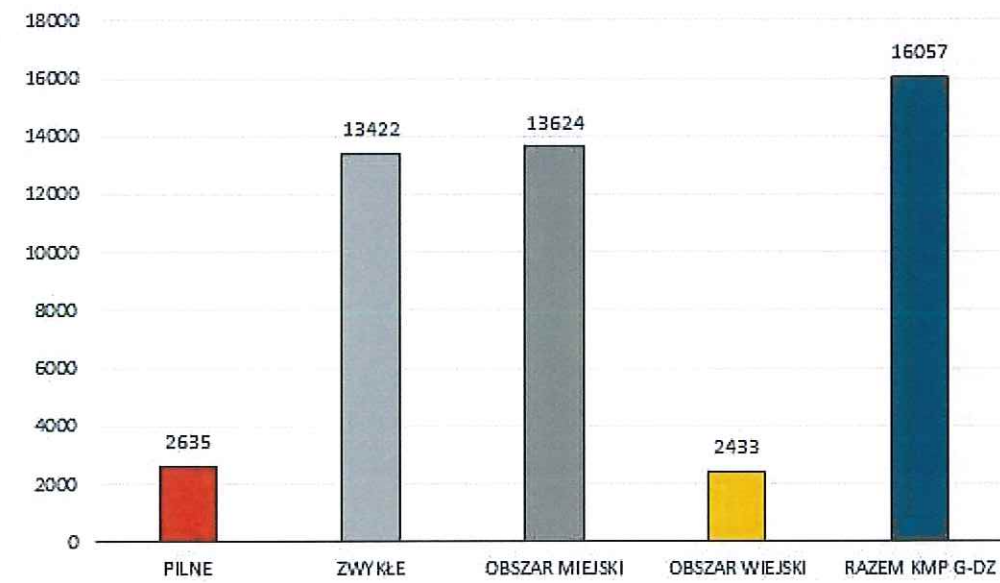


Komenda Miejska Policji w Grudziądzu

Wykres dot. liczby interwencji:



LICZBA INTERWENCJI DLA KMP GRUDZIĄDZ - 2022





Komenda Miejska Policji w Grudziądzu

Krajowa Mapa Zagrożeń Bezpieczeństwa – dane za okres styczeń – grudzień 2022 r. i porównanie danych do okresu analogicznego roku ubiegłego.

W okresie: styczeń - grudzień 2022 r. poprzez KMZB, policjanci KMP Grudziądz zweryfikowali 720 zgłoszeń. W większości były to zgłoszenia dotyczące nieprawidłowego parkowania (łącznie od początku roku: 199 zgłoszeń), przekraczania dozwolonej prędkości (łącznie od początku roku: 146 zgłoszeń) oraz spożywania alkoholu w miejscach niedozwolonych (łącznie od początku roku: 146 zgłoszeń). W 2022 r. odnotowano również 49 zgłoszeń związanych z dzikimi wysypiskami śmieci oraz 47 zgłoszeń związanych z niewłaściwą infrastrukturą drogową.

| KATEGORIA ZGŁOSZEŃ | .Y | | | | | |
|-------------------------------------------------|-----------------|--------------|---------------|--------------------|---------------------|------------|
| | NIEPOTWIERDZONE | POTWIERDZONE | WYELIMINOWANE | BRZĘT LUB ROZRYWKI | PRZEL. POZA POLICJĘ | RAZEM |
| 2021 | 139 | 0 | 321 | 6 | 0 | 466 |
| PRZEKRACZANIE DOZWOLONEJ PRĘDKOŚCI | 54 | 0 | 71 | 2 | 0 | 127 |
| NIEPRAWIDŁOWE PARKOWANIE | 28 | 0 | 70 | 1 | 0 | 99 |
| NIEWŁAŚCIWA INFRASTRUKTURA DROGOWA | 12 | 0 | 54 | 1 | 0 | 67 |
| SPOŻYWANIE ALKOHOLU W MIEJSCACH NIEDOZWOLONYCH | 0 | 0 | 51 | 0 | 0 | 51 |
| DZIKIE WYSYPISKA ŚMIECI | 4 | 0 | 21 | 0 | 0 | 25 |
| WAŁĘSAJĄCE SIĘ BEZPAŃSKIE PSY | 16 | 0 | 6 | 0 | 0 | 22 |
| GRUPOWANIE SIĘ MAŁOLETNIH ZAGR. DEMORALIZACJĄ | 7 | 0 | 8 | 0 | 0 | 15 |
| ZŁA ORGANIZACJA RUCHU DROGOWEGO | 2 | 0 | 11 | 1 | 0 | 14 |
| NIELEGALNE RAJDY SAMOCHODOWE | 7 | 0 | 5 | 1 | 0 | 13 |
| AKTY WANDALIZMU | 2 | 0 | 5 | 0 | 0 | 7 |
| UŻYWANIE ŚRODKÓW ODURZAJĄCYCH | 1 | 0 | 5 | 0 | 0 | 6 |
| KŁUSOWNICTWO | 1 | 0 | 4 | 0 | 0 | 5 |
| OSOBA BEZDOMNA WYMAGAJĄCA POMOCY | 1 | 0 | 4 | 0 | 0 | 5 |
| MIEJSCE NIEBEZPIECZNEJ DZIAŁALNOŚCI ROZRYWKOWEJ | 1 | 0 | 3 | 0 | 0 | 4 |
| NIELEGALNA WYCINKA DRZEW | 2 | 0 | 0 | 0 | 0 | 2 |
| ŻEBRACTWO | 0 | 0 | 2 | 0 | 0 | 2 |
| ZNĘCANIE SIĘ NAD ZWIERZĘTAMI | 1 | 0 | 0 | 0 | 0 | 1 |
| PORUSZANIE SIĘ PO TERENACH LEŚNYCH QUADAMI | 0 | 0 | 1 | 0 | 0 | 1 |
| ZDARZENIA DROGOWE Z UDZIAŁEM LEŚNYCH ZWIERZĄT | 0 | 0 | 0 | 0 | 0 | 0 |
| NIESTRZEŻONE PRZEJŚCIE PRZEZ TORY | 0 | 0 | 0 | 0 | 0 | 0 |
| UTONIĘCIA | 0 | 0 | 0 | 0 | 0 | 0 |
| DZIKIE KĄPIELISKA | 0 | 0 | 0 | 0 | 0 | 0 |
| NISZCZENIE ZIELENI | 0 | 0 | 0 | 0 | 0 | 0 |
| 2022 | 318 | 10 | 372 | 7 | 13 | 720 |
| NIEPRAWIDŁOWE PARKOWANIE | 77 | 4 | 116 | 2 | 0 | 199 |
| PRZEKRACZANIE DOZWOLONEJ PRĘDKOŚCI | 88 | 1 | 55 | 1 | 1 | 146 |
| SPOŻYWANIE ALKOHOLU W MIEJSCACH NIEDOZWOLONYCH | 48 | 3 | 92 | 2 | 1 | 146 |
| DZIKIE WYSYPISKA ŚMIECI | 4 | 1 | 44 | 0 | 0 | 49 |
| NIEWŁAŚCIWA INFRASTRUKTURA DROGOWA | 19 | 0 | 19 | 1 | 8 | 47 |
| GRUPOWANIE SIĘ MAŁOLETNIH ZAGR. DEMORALIZACJĄ | 18 | 0 | 6 | 1 | 0 | 25 |
| AKTY WANDALIZMU | 8 | 1 | 12 | 0 | 0 | 21 |
| PORUSZANIE SIĘ PO TERENACH LEŚNYCH QUADAMI | 14 | 0 | 4 | 0 | 0 | 18 |
| UŻYWANIE ŚRODKÓW ODURZAJĄCYCH | 7 | 0 | 8 | 0 | 0 | 15 |
| WAŁĘSAJĄCE SIĘ BEZPAŃSKIE PSY | 9 | 0 | 4 | 0 | 0 | 13 |
| NIELEGALNE RAJDY SAMOCHODOWE | 13 | 0 | 0 | 0 | 0 | 13 |
| MIEJSCE NIEBEZPIECZNEJ DZIAŁALNOŚCI ROZRYWKOWEJ | 5 | 0 | 2 | 0 | 2 | 9 |
| ZŁA ORGANIZACJA RUCHU DROGOWEGO | 3 | 0 | 3 | 0 | 1 | 7 |
| KŁUSOWNICTWO | 4 | 0 | 2 | 0 | 0 | 6 |
| ŻEBRACTWO | 1 | 0 | 4 | 0 | 0 | 5 |
| OSOBA BEZDOMNA WYMAGAJĄCA POMOCY | 0 | 0 | 1 | 0 | 0 | 1 |
| ZDARZENIA DROGOWE Z UDZIAŁEM LEŚNYCH ZWIERZĄT | 0 | 0 | 0 | 0 | 0 | 0 |
| ZNĘCANIE SIĘ NAD ZWIERZĘTAMI | 0 | 0 | 0 | 0 | 0 | 0 |
| DZIKIE KĄPIELISKA | 0 | 0 | 0 | 0 | 0 | 0 |
| NIELEGALNA WYCINKA DRZEW | 0 | 0 | 0 | 0 | 0 | 0 |
| NIESTRZEŻONE PRZEJŚCIE PRZEZ TORY | 0 | 0 | 0 | 0 | 0 | 0 |
| UTONIĘCIA | 0 | 0 | 0 | 0 | 0 | 0 |
| NISZCZENIE ZIELENI | 0 | 0 | 0 | 0 | 0 | 0 |



Komenda Miejska Policji w Grudziądzu

Zestawienie zgłoszeń do KMZB z podziałem na kategorie od początku funkcjonowania w roku 2016.

| | AKTY WANDALIZMU | DZIKIE KĄPIELISKA | DZIKIE WYSTYPISKA ŚWIECI | GRUPOWANIE SIĘ MŁODZIEŻY ZAGR. DEMORALIZACJA | KŁUSOWNICTWO | MIEBCE NIEBEZPIECZNE | DEZALACJA | NIELEGALNA WYCINKA DRZEW | NIELEGALNE RYBY SAMOCHOZOWE | NIEPRAWIDŁOWE PARIKOWANIE | NIESTRZEŻONE PRZEJŚCIE PRZEZ TOR | NIEWŁASCIWA INFRASTRUKTURA DROGOWA | NISZCZENIE ZIELENI | OSOBA BEZDOMNA WYMAGAJĄCA POMOCY | PORUSZANIE SIĘ PO TERENACH LEŚNYCH QUADAMI |
|----------------------------|-----------------|-------------------|--------------------------|----------------------------------------------|--------------|----------------------|-----------|--------------------------|-----------------------------|---------------------------|----------------------------------|------------------------------------|--------------------|----------------------------------|--------------------------------------------|
| POTWIERDZONE | 1 | 0 | 1 | 0 | 0 | 0 | 0 | 0 | 0 | 5 | 0 | 0 | 0 | 0 | 0 |
| WYELIMINOWANE | 59 | 0 | 135 | 130 | 6 | 16 | 0 | 0 | 17 | 567 | 0 | 124 | 2 | 46 | 12 |
| PRZEK. POZA POLICJĘ | 0 | 0 | 0 | 0 | 0 | 2 | 0 | 0 | 0 | 0 | 0 | 8 | 0 | 0 | 0 |
| RAZEM | 60 | 0 | 136 | 130 | 6 | 18 | 0 | 0 | 17 | 572 | 0 | 132 | 2 | 46 | 12 |

| | PRZEKRACZANIE DOBRODROBIA PREKOŚCI | SPOŻYWANIE ALKOHOLU W MIEJSCACH | UTONIĘCIA | LEJANIE ŚRODKÓW ODUZIAJĄCYCH | WAŁĘSAJĄCE SIĘ BEZPANSKIE PSY | WYPALANIE TRAW | ZDARZENIA DROGOWE Z UDZIAŁEM LEŚNYCH ZWIERZĄT | ZŁA ORGANIZACJA RUCHU DROGOWEGO | ZNIŻANIE SIĘ NAD ZWIERZĘTAMI | ŻEBRACTWO | RAZEM | WSP. ZALEGŁOŚCI | skuteczność działań |
|----------------------------|------------------------------------|---------------------------------|-----------|------------------------------|-------------------------------|----------------|-----------------------------------------------|---------------------------------|------------------------------|-----------|-------|-----------------|---------------------|
| POTWIERDZONE | 1 | 3 | 0 | 0 | 0 | 0 | 0 | 0 | 0 | 0 | 11 | 0,79% | 99,21% |
| WYELIMINOWANE | 452 | 1267 | 0 | 67 | 18 | 0 | 4 | 29 | 1 | 58 | 3010 | | |
| PRZEK. POZA POLICJĘ | 1 | 1 | 0 | 0 | 0 | 0 | 0 | 1 | 0 | 0 | 13 | | |
| RAZEM | 454 | 1271 | 0 | 67 | 18 | 0 | 4 | 30 | 1 | 58 | 3034 | | |

Zestawienie rodziny zgłoszeń potwierdzonych na terenie KMP Grudziądz.

Podjęte zadania związane z weryfikowaniem zagrożeń przez policjantów KMP Grudziądz skutkowały potwierdzeniem łącznie 3034 zgłoszeń (dot. okresu do miesiąca objętego niniejszą analizą stanu bezpieczeństwa i porządku publicznego) z czego 3010 zgłoszeń zostało wyeliminowanych – co przekłada się na zwiększenie bezpieczeństwa mieszkańców miasta i powiatu grudziądzkiego.

Z danych wynika, że dla Komendy Miejskiej Policji w Grudziądzu, w związku z działaniami podjętymi poprzez KMZB, skuteczność działań wynosi 99,21 %, a zaległość w eliminacji zagrożeń wynosi 0,79 % za rok 2022. Priorytetem związanym z eliminacją wskazanych zagrożeń będzie kierowanie patroli w rejon pozostałych zgłoszeń potwierdzonych. Ponadto trwa eliminacja innych zgłoszeń potwierdzonych w celu zwiększenia bezpieczeństwa mieszkańców.



V. **Zagrożenie bezpieczeństwa w ruchu drogowym**

Przez teren podległy działaniu KMP w Grudziądzu przebiega:

- autostrada A-1 na odcinku od 95,5 do 101 km wraz z węzłem o łącznej długości patrolowej **5 km**,
- drogi krajowe o łącznej długości **61,4 km.**:
 - K-16 – odcinek od ul. Gdyńskiej do m. Zawda (36 km.)
 - K-55 – odcinek od m. Ruda do m. Zarośle (23,4 km.)
 - K-95 – odcinek od Grudziądz do A 1 (2km.)

- drogi wojewódzkie o łącznej długości **74 km.**:
 - W-498 – Teren miasta Grudziądz
 - W-533 – Okonin – Mełno
 - W-534 – Grudziądz – Mazanki
 - W-538 – Radzyń Chełmiński – Wielka Tymawa
 - W-543 – Dębieniec – Białobłoty

Zdarzenia drogowe zaistniałe na drogach powiatu grudziądzkiego, w tym miasta Grudziądz w 2022 roku to:

- w mieście i powiecie odnotowano **27 wypadków drogowych** (o 7 mniej niż, w roku 2021) i **1 630 kolizji drogowych** (o 325 mniej niż, w roku 2021). W 2022 roku w wypadkach drogowych **odnotowano 1 ofiarę śmiertelną** (w roku 2021 zginęły 3 osoby), w zdarzeniach drogowych **zostało rannych 27 osób** i jest to o 11 osób mniej niż w roku 2021 roku,
- **najwięcej wypadków drogowych odnotowano na terenie miasta Grudziądz tj. 15 zdarzeń co stanowiło 55 % wszystkich wypadków drogowych.** Natomiast na terenie powiatu **najwięcej wypadków drogowych odnotowaliśmy w gminie Rogóźno – 4, w gminie Grudziądz – 3, w gminie Łasin 2 w, w gminie Świecie nad Osą 2 i w mieście i gminie Radzyń Chełmiński 1 wypadek drogowy,**
- **najwięcej kolizji drogowych odnotowano na terenie miasta Grudziądz, gdzie doszło do 1246 kolizji drogowych, które stanowią 76,44 % wszystkich zgłoszonych kolizji drogowych.** Do największej ilości kolizji drogowych w powiecie również doszło w gminie Grudziądz wraz z A 1 – **169, gminie Łasin – 58 i w gminie Rogóźno gdzie odnotowaliśmy 57 takich zdarzeń.**



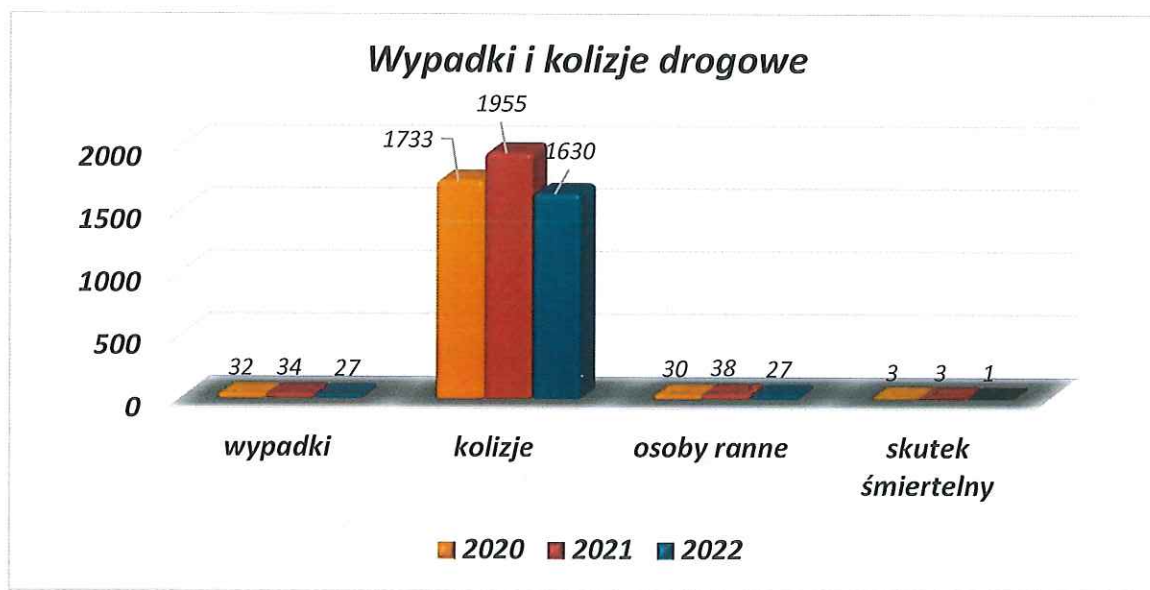
Komenda Miejska Policji w Grudziądzu

Przyczyny: (wypadki/kolizje)

- *nieprawidłowe wyprzedzanie, omijanie, skręcanie i cofanie* – 5 / 518
- *niedostosowanie prędkości do warunków jazdy* – 7 / 157
- *nieudzielenie pierwszeństwa przejazdu* – 3 / 279
- *nieudzielenie pierwszeństwa pieszemu* - 3 / 23
- *błędy pieszych* – 0 / 6

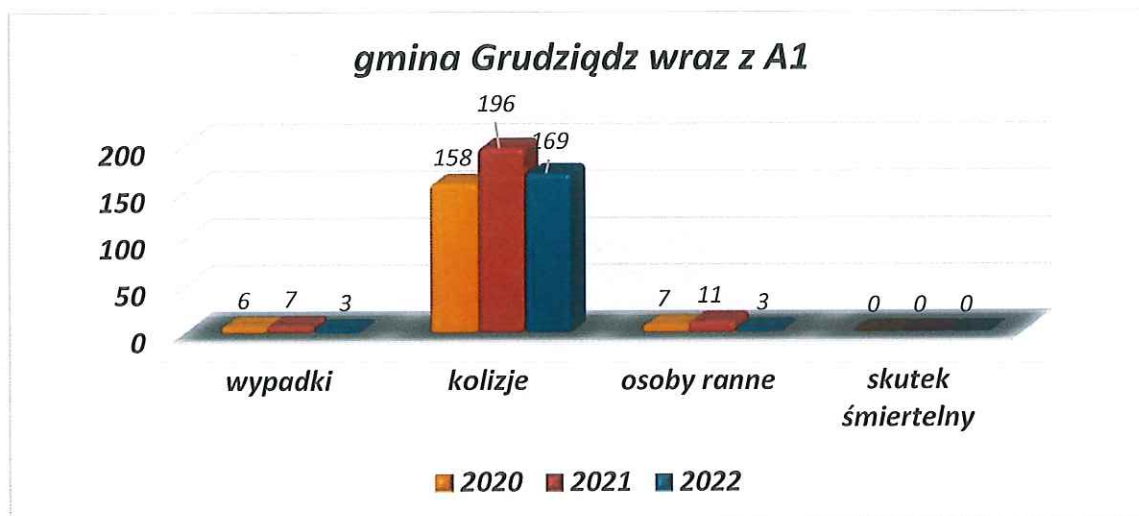
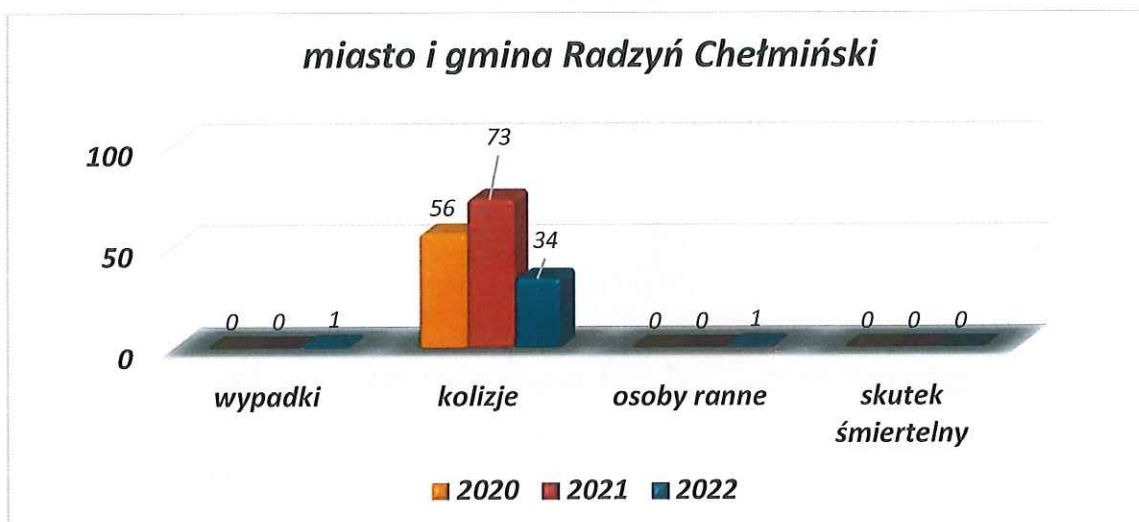
Sprawcy wg. wieku (wypadki/kolizje)

- 18-24 – 2/224
- 25-39 – 8/354
- 40-59 – 8/390
- 60 plus – 5/288



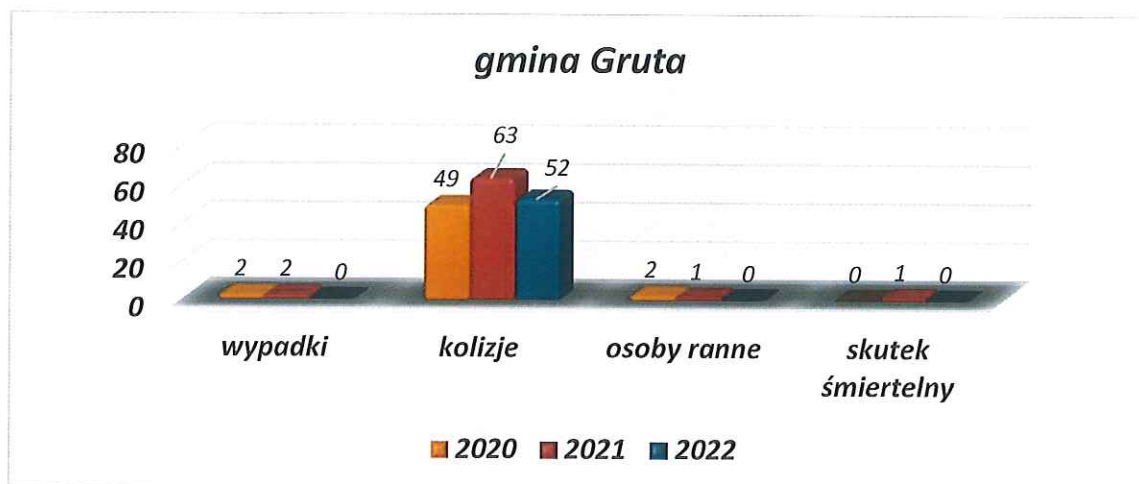
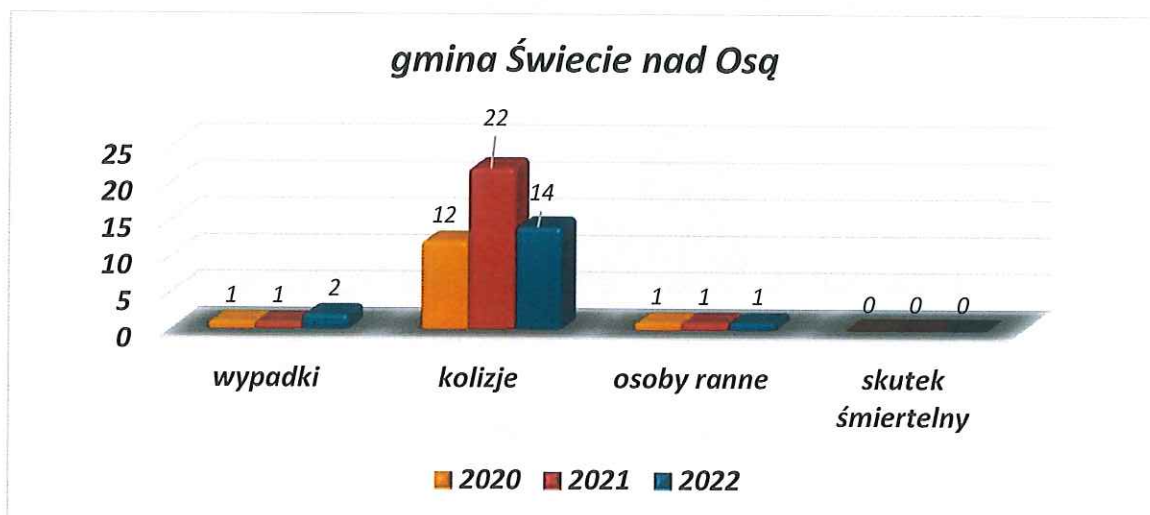
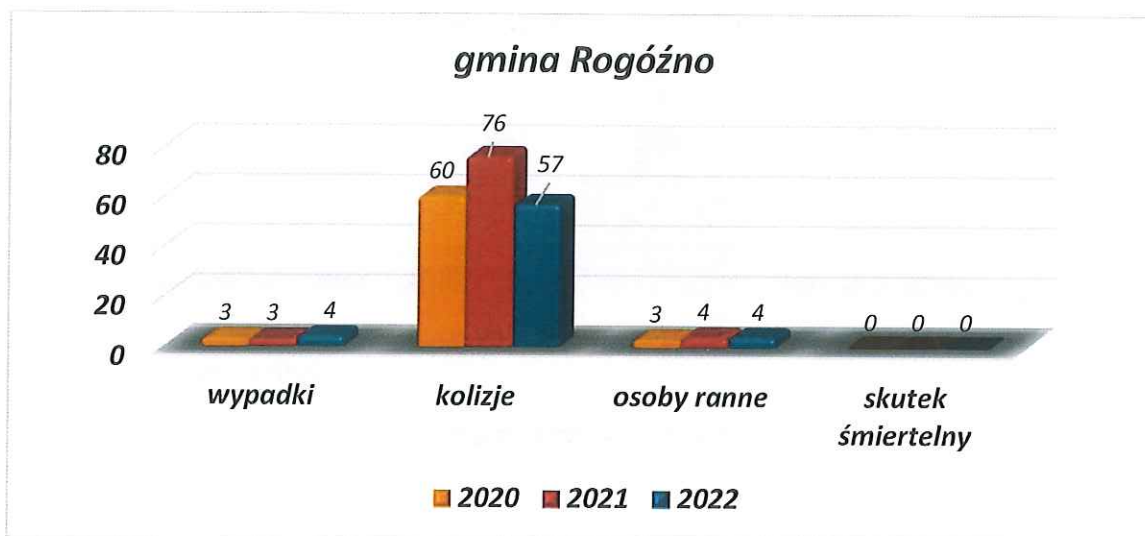


Komenda Miejska Policji w Grudziądzu





Komenda Miejska Policji w Grudziądzu





Komenda Miejska Policji w Grudziądzu

Ponadto policjanci Wydziału Ruchu Drogowego w toku wykonywanych czynności służbowych w roku 2022:

| Ilość ujawnionych wykroczeń w ruchu drogowym | | | |
|-----------------------------------------------------|-------------|-------------|----------------|
| | 2021 | 2022 | Różnica |
| Wykroczenia | 18 818 | 16 267 | -2 551 |
| MKK | 10 295 | 9 639 | -656 |
| Pouczenia | 7 858 | 5 599 | -2 259 |
| Wniosek do SR | 665 | 1 029 | +364 |

W trakcie służby policjanci poddali badaniu na zawartość alkoholu lub środka działającego podobnie do alkoholu następującą ilość kierujących pojazdami:

| Ilość kierujących poddanych badaniu na zawartość: | | | |
|----------------------------------------------------------|-------------|-------------|----------------|
| | 2021 | 2022 | Różnica |
| Alkoholu i środka działającego podobnie do alkoholu | 37 383 | 43 317 | + 5 934 |

W roku 2022 policjanci Wydziału Ruchu Drogowego ujawnili:

| | 2021 | 2022 | Różnica |
|---------------------------------------------------|-------------|-------------|----------------|
| 178a § 1 kk | 112 | 102 | -10 |
| 87 § 1 kw | 43 | 51 | +8 |
| 87 § 1a kw | 26 | 44 | +18 |
| 87 § 2 kw | 9 | 11 | +2 |
| Środki odurzające/działające podobnie do alkoholu | 12 | 11 | -1 |
| 94 § 1 kw (brak uprawnień) | 169 | 149 | -20 |
| Przekroczenie prędkości 50+ | 82 | 64 | -18 |



Komenda Miejska Policji w Grudziądzu

Podział zaistniałych zdarzeń drogowych ze względu na rodzaj drogi :

| Rodzaj drogi | Rok 2021 i 2022 | |
|------------------|-----------------|-------|
| | 2021 | 2022 |
| Autostrada | 26 | 22 |
| Krajowa K-16 | 157 | 134 |
| Krajowa K-55 | 196 | 193 |
| Wojewódzka W-533 | 10 | 7 |
| Wojewódzka W-534 | 160 | 148 |
| Wojewódzka W-538 | 37 | 24 |
| Wojewódzka W-543 | 35 | 15 |
| Pozostałe drogi | 1 368 | 1 114 |

VI. Stan kadrowy

Stan faktyczny KMP w Grudziądzu w 2022 roku to 271 etatów policyjnych oraz 42 etaty cywilne. Na koniec 2022 roku były 2 wolne wakaty. Obecnie grudziądzka jednostka Policji posiada: 49 etatów oficerskich, 108 aspiranckich oraz 114 podoficerskich i szeregowych.

W 2022 roku 21 policjantów odeszło na emeryturę, 6 osób przeniosło się do innych jednostek na terenie kraju. Do służby przyjęto 20 nowych policjantów, 4 policjantów przyjęto z innych jednostek na terenie kraju. Do końca grudnia 71 osób złożyło podanie o przyjęcie do Policji.

Ponadto w 2022 roku:

- przeprowadzono 2 postępowania dyscyplinarne,
- zarejestrowano 58 postępowań skargowych. W 44 przypadkach przeprowadzone czynności nie potwierdziły zgłaszanych nieprawidłowości, w 4 przypadkach zostały potwierdzone, 5 pozostawiono bez rozpatrzenia, 5 bez rozstrzygnięcia. Najczęstszymi przyczynami zgłaszanych skarg od mieszkańców był sposób podejmowanych interwencji i kontroli drogowych przeprowadzanych przez funkcjonariuszy.



Komenda Miejska Policji w Grudziądzu

VII. Darowizny

Fundusz Wsparcia Policji dla Komendy Miejskiej Policji w Grudziądzu w 2022 roku:

- **Fundusz Wsparcia Policji**
- **Służby płatne:**
 - *Miasto Gmina Radzyń Chełmiński – 5.400,00*
 - *Miasto Gmina Łasin – 5.400,00*
 - *Gmina Miasto Grudziądz, Projekt socjalny – 14.400,00*
- **Dofinansowanie do zakupu samochodu**
 - *Gmina Grudziądz – 32.500,00*
 - *Starostwo Powiatowe w Grudziądzu – 7.000,00*
 - *Gmina Świecie nad Osą – 10.000,00*
 - *Gmina Rogóźno – 10.500,00*
- **Współfinansowanie zadania: Posterunek Policji w Radzynie Chełmińskim „Zaprojektuj i wybuduj”**
 - *Miasto i Gmina Radzyń Chełmiński – 70.000,00*

Łączne dofinansowanie z Funduszu Wsparcia Policji wyniosło w 2022 roku 155.200,00 zł.

VII. Podsumowanie

W 2023 roku Komenda Miejska Policji w Grudziądzu swoje działania skupi przede wszystkim na priorytetach naszej służby, którymi są:

- *Dążenie do spadku ilości zdarzeń w 7 kategoriach z jednoczesnym zachowaniem współczynnika zatrzymań na gorącym uczynku przestępstwa,*
- *Zwiększenie skuteczności zwalczania przestępczości narkotykowej, w tym zwiększenie „zdejmowanych” z rynku narkotyków i środków zastępczych niosących zagrożenie dla życia i zdrowia,*
- *Zwiększenie skuteczności ujawniania i zabezpieczania mienia pochodzącego z przestępstw w celu pozbawienia sprawców korzyści płynących z popełniania przestępstw,*
- *Zwiększenie aktywności w zwalczaniu przestępczości gospodarczej w obszarach przestępczości podatkowej, przestępstw godzących w podstawowe interesy UE oraz przestępstw w obszarze zamówień publicznych,*
- *Zintensyfikowanie działań zmierzających do rozpoznania środowisk pseudokibiców,*



Komenda Miejska Policji w Grudziądzu

- *Utrzymywanie wysokiej skuteczności poszukiwania osób, w szczególności osób zaginionych,*
- *Dążenie do jak największej ilości rejestracji w bazach danych AFIS i GENOM,*
- *Optymalizacja zabezpieczenia prewencyjnego poprzez kierowanie właściwej liczby policjantów do służby,*
- *Kontynuacja działań promujących KMZB oraz bieżąca współpraca z podmiotami pozapolicyjnymi w zakresie przekazanych zgłoszeń o zagrożeniach,*
- *Utrzymywanie liczby policjantów ruchu drogowego pełniących służbę na drodze oraz właściwa współpraca z podmiotami pozapolicyjnymi w celu ograniczenia ilości zdarzeń drogowych,*
- *Kontynuacja współpracy z podmiotami zewnętrznymi w zakresie zapewnienia bezpieczeństwa imprez oraz podnoszenia jakości i efektywności działań,*

Mając na uwadze powyższe sprawozdanie, zajmiemy się przede wszystkim:

- *zmniejszeniem dynamiki przestępstw wszczętych w kategorii przestępstw najbardziej uciążliwych tj. bójki i pobicia i kradzieży mienia, w których w 2022 roku nastąpił wzrost,*
- *biorąc pod uwagę dane w poszczególnych gminach i mieście, w roku 2022 więcej służb prewencyjnych i kryminalnych skierujemy na teren miasta Grudziądza oraz w gminę Grudziądz, Miasto i Gminę Łasin i Rogóźno gdzie nastąpił wzrost przestępstw stwierdzonych,*
- *na terenie działania KMP w Grudziądzu podejmowane będą działania mające na celu eliminowanie z nielegalnego rynku środków odurzających, wyrobów tytoniowych i spirytusowych bez wymaganych znaków akcyzowych oraz ujawnianiem takich osób,*
- *jednym z zadań na rzecz poprawy bezpieczeństwa mieszkańców będzie realizowanie działań skierowanych na poszukiwania osób ukrywających się przed organami ścigania,*
- *w 2022 roku nastąpił spadek ilości wypadków drogowych, w których jednocześnie zmniejszyła się ilość osób rannych oraz zabitych. W 2023 roku będziemy w dalszym ciągu kierować w miejsca najbardziej zagrożone zdarzeniami drogowymi patrole ruchu drogowego, których celem będzie eliminowanie kierujących prowadzących pod wpływem alkoholu i środków odurzających oraz łamiących znacznie przepisy związane z przekraczaniem prędkości, a także w miejsca niebezpieczne dla osób pieszych,*
- *bieżącym monitorowaniem ilości policjantów skierowanych do pełnienia służby zewnętrznej, gdyż tego tak naprawdę od nas społeczeństwo oczekuje. Oprócz służb patrolowych, więcej będzie służb obchodowych, a to z uwagi na priorytety związane z bliższym kontaktem ze społeczeństwem dzielnicowego,*
- *bieżącym monitorowaniem czasu reakcji na zdarzenia, w tym w ruchu drogowym tj. od zgłoszenia do podjęcia, aby czas ten był jak najkrótszy,*



Komenda Miejska Policji w Grudziądzu

- nadal będziemy pełnili służbę z innymi podmiotami pracującymi na rzecz bezpieczeństwa miasta i powiatu, będziemy pełnić służbę z Państwową Strażą Rybacką, Strażą Miejską, Żandarmerią Wojskową czy ITD,

Wykonanie zakładanych celów powinno skutkować odczuwalną poprawą społecznego poczucia bezpieczeństwa mieszkańców miasta i powiatu grudziądzkiego. W szczególności dotyczyć to będzie dalszego ograniczenia skali przestępczości najbardziej dokuczliwej społeczeństwu. Powyższe cele mogą zostać osiągnięte nie tylko wysiłkiem wszystkich policjantów, lecz przy wzajemnym współdziałaniu z samorządami i lokalnymi społecznościami. Kierując się dotychczasową praktyką zakładamy, że działania Policji zostaną skutecznie wsparte przez lokalne władze samorządowe, placówki oświatowo-wychowawcze, instytucje i organizacje społeczne, mające min. ustawowy obowiązek ochrony zdrowia i mienia obywateli. Efektem tego powinna być również skuteczniejsza ochrona młodego pokolenia przed przestępczością pospolitą, narkotykową, alkoholizmem i przemocą.

Sporządził:

Oficer Prasowy
Komendanta Miejskiego Policji
w Grudziądzu

mł. asp. Łukasz Kowalczyk

Grudziądz, 27 kwietnia 2023 r.

STP.523.1.2023

Rada Gminy Grudziądz

Na podstawie art. 5a ust. 3 ustawy z dnia 24 kwietnia 2003 roku o działalności pożytku publicznego i o wolontariacie (Dz. U. z 2023 r., poz. 571), przedkładam sprawozdanie z realizacji „Programu współpracy Gminy Grudziądz z organizacjami pozarządowymi i innymi podmiotami działalności pożytku publicznego za rok 2022”.

W O J T
Andrzej Rodziewicz

Sprawozdanie
Wójta Gminy Grudziądz z realizacji „Programu współpracy Gminy Grudziądz
z organizacjami pozarządowymi i innymi podmiotami działalności pożytku publicznego
za rok 2022”

Na podstawie art. 5a ust. 3 ustawy z dnia 24 kwietnia 2003 roku o działalności pożytku publicznego i o wolontariacie (Dz. U. z 2022 r., poz. 1327 z późn. zm.), przedkładam sprawozdanie z realizacji Programu Współpracy Gminy Grudziądz z organizacjami pozarządowymi i innymi podmiotami działalności pożytku publicznego za rok 2022.

Program współpracy Gminy Grudziądz z organizacjami pozarządowymi i innymi podmiotami działalności pożytku publicznego na rok 2022 uchwalony został Uchwałą Nr XLIV/381/2021 Rady Gminy Grudziądz z dnia 25 listopada 2021 r.

Głównym celem programu było kształtowanie i wzmocnianie partnerstwa pomiędzy gminą a organizacjami pozarządowymi i innymi podmiotami działającymi na terenie Gminy Grudziądz. Cel główny programu realizowany był poprzez realizację celów szczegółowych tj.:

1. poprawa jakości życia mieszkańców gminy poprzez efektywną współpracę z organizacjami pozarządowymi i innymi podmiotami;
2. wspomaganie organizacji pozarządowych i innych podmiotów w realizacji zadań publicznych poprzez wspieranie i powierzenie im zadań wraz z udzieleniem dotacji na ich realizację;
3. tworzenie warunków do pobudzenia nowych inicjatyw i aktywności zaspokajających potrzeby mieszkańców gminy;
4. wzmocnienie potencjału organizacji pozarządowych i innych podmiotów działających na terenie gminy;
5. poszerzenie i popieranie postaw proobywatelskich, w tym wolontariatu.

Współpraca Gminy Grudziądz z organizacjami pozarządowymi i innymi podmiotami była prowadzona w formie finansowej poprzez zlecenie organizacjom realizację zadań publicznych w drodze wsparcia zadań publicznych wraz z udziałem dotacji na dofinansowanie ich realizacji oraz w formie niefinansowej poprzez konsultacje, wzajemne informowanie, udostępnianie obiektów, organizację spotkań i szkoleń.

Ocena realizacji programu

W 2022 roku Wójt Gminy Grudziądz w drodze Zarządzeń Wójta Gminy Grudziądz ogłosił pięć otwartych konkursów ofert. Złożono łącznie 8 ofert i podpisano 6 umów o wsparcie w formie dotacji realizacji zadań publicznych. W ramach, których zrealizowano i rozliczono 6 zadań publicznych.

W trybie uproszczonym złożono dwie oferty i podpisano dwie umowy na wsparcie w formie dotacji realizacji zadań publicznych. Zadania w ramach podpisanych umów zostały zrealizowane i rozliczone pozytywnie.

W 2022 roku Gmina Grudziądz przyznała organizacjom pozarządowym i innym podmiotom na realizację zadań publicznych środki finansowe 7 organizacjom w łącznej wysokości: 167.000,00 zł. W wyniku zwrotu części dotacji zwrócono 2.724,44 zł.

Zlecone zadania zostały ocenione pozytywnie pod względem merytorycznym i finansowym.

Realizacja zadań publicznych w ramach otwartych konkursów ofert oraz trybu uproszczonego art. 19a ustawy o działalności pożytku publicznego i o wolontariacie w okresie od 1 stycznia do 31 grudnia 2022 r.

| Nazwa zleceniobiorcy | Zakres konkursu | Nazwa zadania | Numer umowy | Dotacja zł | Rozdział | Opis zadania |
|-----------------------------------------|-------------------------------------------------------------------------------------|--------------------------------------------------------------------------------------------------------------------------------------|----------------------|------------|----------|-----------------------------------------------------------------------------------------------------------------------------------------------------------------------------------------------------------------------------------------------------------------|
| LKS Węgrowianka Węgrowo | Upowszechnianie kultury fizycznej i sportu w Gminie Grudziądz | Upowszechnianie kultury fizycznej poprzez szkolenie dzieci, młodzieży i osób dorosłych w sekcji piłki nożnej LKS Węgrowianka Węgrowo | STP.5.52.524.1.2022 | 55.000,00 | 92605 | Organizacja szkolenia sportowego w klubie LKS Węgrowianka Węgrowo obejmowało szkolenie młodzieży w 6 kategoriach wiekowych oraz szkolenie osób dorosłych. W ramach zadania przeprowadzone są treningi oraz rozgrywane mecze ligowe, sparingowe oraz turniejowe. |
| UKS Orion Gmina Grudziądz | Upowszechnianie kultury fizycznej i sportu w Gminie Grudziądz | Organizacja szkolenia sportowego oraz imprez sportowych dla dzieci i młodzieży | STP.5.52.524.2.2022 | 65.000,00 | 92605 | Organizacja szkolenia sportowego dzieci i młodzieży w Gminie Grudziądz w trzech sekcjach sportowych, tj. kolarstwie, piłce nożnej dziewcząt oraz lekkiej atletyce. W ramach zadania zorganizowano również dwa wyścigi kolarskie. |
| Specjalistyczna Pomoc Rodzinom Nadzieja | Przeciwdziałanie narkomanii w Gminie Grudziądz | Pomoc terapeutyczna i psychologiczna | STP.5.52.524.3.2022 | 7 500,00 | 85154 | W ramach zadania stowarzyszenie prowadziło punkt konsultacyjny dla osób uzależnionych od narkotyków i ich rodzin, z którego skorzystały 34 osoby. |
| Specjalistyczna Pomoc Rodzinom Nadzieja | Przeciwdziałanie alkoholizmowi w Gminie Grudziądz | Specjalistyczna Poradnia Rodzinna | STP.5.52.524.4.2022 | 7 500,00 | 85153 | W ramach zadania stowarzyszenie prowadziło punkt poradnictwa rodzinnego dla osób uzależnionych od alkoholu i ich rodzin. Udzielono 54 świadczenia, 45 osobom. |
| Stowarzyszenie Razem SMR | Upowszechnianie kultury, sztuki, ochrony dóbr kultury i tradycji w Gminie Grudziądz | X otwarty plener rzeźby "U Styperków" - 2022 temat: „Dobre Anioły” | STP. 5.52.524.5.2022 | 14 000,00 | 85295 | W ramach zadania zorganizowano plener rzeźbiarski, wynikiem którego było powstanie 5 rzeźb nawiązujących do tematu pleneru. Koszty związane z realizacją zadania to wynagrodzenia dla rzeźbiarzy. |

| | | | | | | |
|-------------------------------------------------------|------------------------------------------------------------------------------------------------------------------------------------------------------------------------------------------------|------------------------------------------------------|-----------------------------|------------------|--------------|---------------------------------------------------------------------------------------------------------------------------------------------------------------------------------------------------------------------------------------------------------------------------------------------------------------------------------------------------------------------------------------|
| <p>Kuźnia Inicjatyw Lokalnych w Lisewie</p> | <p>Wybór operatora konkursu na mikrodotacje w ramach regrantingu na realizację zadania publicznego w zakresie zwiększenia inicjatyw oddolnych i aktywizacji mieszkańców w Gminie Grudziądz</p> | <p>Wsparcie programu Działaj Lokalnie</p> | <p>STP.5.52.524.6.2022</p> | <p>10.000,00</p> | <p>85295</p> | <p>organizacja warsztatów rzeźbiarskich, wyżywienie, malowanie rzeźb, zakup produktów i materiałów do organizacji pleneru.</p> |
| <p>Stowarzyszenie Klub Motocyklowy No Risk No Fun</p> | <p>Ochrona Zdrowia</p> | <p>Zbiórka krwi połączona z festiwałem muzycznym</p> | <p>STP. 5.52.525.1.2022</p> | <p>4 000,00</p> | <p>85295</p> | <p>W ramach zadania stowarzyszenie zorganizowało zbiórkę krwi podczas której zebrano 34,65l krwi, przeprowadziło kampanię promocyjną w temacie zbiórki krwi oraz zorganizowano festiwal muzyczny, w którym zagrało 9 zespołów.</p> |
| <p>Stowarzyszenie Fort Wielka Księża Góra</p> | <p>Upowszechnianie kultury, sztuki, ochrony dóbr kultury i tradycji w Gminie Grudziądz</p> | <p>Święto Wojska Polskiego</p> | <p>STP. 5.52.525.2.2022</p> | <p>4 000,00</p> | <p>85295</p> | <p>W ramach zadania na terenie Fortu Wielka Księża Góra w Wielkich Liskach stowarzyszenie zorganizowano święto Wojska Polskiego. Głównymi działaniami były: ukazanie żywej lekcji historii poprzez inscenizację historyczną przeprowadzoną przez zaproszone grupy rekonstrukcyjne; zwiedzanie fortu z przewodnikami, wystawę pojazdów militarnych i umundurowania z różnych epok.</p> |

Podsumowanie:

| Rozdział | Paragraf | Kotwa przyznana zł | Kwota wydatkowana zł |
|----------|---------------|--------------------|----------------------|
| 92605 | 2360 | 120 000,00 | 120 000,00 |
| 85295 | 2360 | 32 000,00 | 29 275,56 |
| 85153 | 2360 | 7 500,00 | 7 500,00 |
| 85154 | 2360 | 7 500,00 | 7 500,00 |
| | Razem: | 167 000,00 | 164 275,56 |

Sporządził: Piotr Śleboda, inspektor ds. sportu, turystyki i promocji. 26.04.2023 r.

Szanowni Państwo.

Chciałbym bardzo serdecznie przywitać wszystkie osoby, które przybyły na dzisiejszą sesję Rady Gminy Grudziądz. Dane przedstawione w dzisiejszym sprawozdaniu zostały opracowane na podstawie:

- „Sprawozdania z działalności Komendy Miejskiej Państwowej Straży pożarnej w Grudziądzu za rok 2022”. 17 lutego 2023 r. stan ochrony przeciwpożarowej Powiatu Grudziądzkiego w Jednostce Ratowniczo-Gaśniczej nr 2 przy ul. Strażackiej w Grudziądzu przedstawił przedstawicielom samorządów Komendant Miejski Państwowej Straży Pożarnej st. bryg. mgr inż. Robert Gutowski;

- Sprawozdanie z wykonania budżetu Gminy Grudziądz za 2022 rok;
- Raport o stanie Gminy Grudziądz za 2022 r.

Informacja o stanie ochrony przeciwpożarowej za 2022 r. Komendanta Oddziału Gminnego Związku Ochotniczych Straży Pożarnych RP Gminy Grudziądz

1. Wprowadzenie.

Na terenie gminy funkcjonuje pięć jednostek Ochotniczych Straży Pożarnych zlokalizowanych w miejscowościach: Dusocin, Piaski, Ruda z siedzibą w Małym Rudniku, Szynych, Wielki Węlcz. Trzy jednostki należą do Krajowego Systemu Ratownictwo - Gaśniczego: Ruda, Szynych i Wielki Węlcz.

Ustawa z dnia 17 grudnia 2021 r. o ochotniczych strażach pożarnych nałożyła na jednostki OSP oraz samorzady terytorialne szereg obowiązków w celu ochrony życia, zdrowia, mienia lub środowiska. Najważniejsze z nich to:

- 1) prowadzenie działań ratowniczych, udział w działaniach ratowniczych oraz akcjach ratowniczych, a także udział w działaniach prowadzonych przez inne służby, inspekcje i straże;
- 2) udział w działaniach ratowniczych i akcjach ratowniczych poza granicami kraju na podstawie umów międzynarodowych;
- 3) udział w alarmowaniu i ostrzeganiu ludności o zagrożeniach;
- 4) udział w ochronie ludności;
- 5) wykonywanie kwalifikowanej pierwszej pomocy;
- 6) organizowanie ćwiczeń oraz udział w szkoleniach, ćwiczeniach i zawodach

sportowo-pożarniczych organizowanych przez Państwową Straż Pożarną, gminę lub inne uprawnione podmioty;

7) zabezpieczanie obszaru chronionego właściwej jednostki ratowniczo-gaśniczej Państwowej Straży Pożarnej, określonego w powiatowym (miejskim) planie ratowniczym;

8) propagowanie zasad i dobrych praktyk w zakresie ochrony przeciwpożarowej budynków, innych obiektów budowlanych i terenów;

9) organizowanie przedsięwzięć służących krzewieniu sportu i kultury fizycznej;

10) organizowanie przedsięwzięć oświatowo-kulturalnych propagujących wiedzę i umiejętności w zakresie ochrony przeciwpożarowej;

11) upowszechnianie i wspieranie współdziałania między lokalnymi partnerami społecznymi i gospodarczymi z zakresu ochrony przeciwpożarowej;

12) propagowanie zasad udzielania pierwszej pomocy;

13) wspieranie gminy w realizacji pomocy na rzecz społeczności lokalnej;

14) integrowanie społeczności lokalnej;

15) udział we współpracy międzynarodowej gminy.

15 marca 2023 r. do sejmiku wpłynął posełski projekt ustawy o zmianie ustawy o ochotniczych strażach pożarnych oraz niektórych innych ustaw. W przytoczonym dokumencie wnioskuje się o zmianę zapisów w zakresie m. in.:

- dopuszczenia do udziału w działaniach kierowców ratowników OSP po 65 roku życia,

- kandydatem na strażaka ratownika OSP może być strażak OSP w wieku od 16 do 65 lat, a nie jak do tej pory między 16 a 18 rokiem życia,

- finansowanie szkoleń przez samorząd innych niż specjalistyczne prowadzonych nieodpłatnie przez Państwową Straż Pożarną,

- wypłata ekwiwalentu za udział w szkoleniach i ćwiczeniach kandydatom na strażaka ratownika OSP,

- zmiana zasad naliczania ekwiwalentu. Ekwiwalent nalicza się za każdą rozpoczętą godzinę liczoną od zgłoszenia wyjazdu lub gotowości do wyjazdu z jednostki ochotniczej straży pożarnej, bez względu na liczbę wyjazdów w ciągu jednej godziny, a w przypadku kandydata na strażaka ratownika OSP, za każdą rozpoczętą godzinę szkolenia.

Zadania z zakresu ochrony przeciwpożarowej realizowane były na bieżąco przez jednostki OSP Gminy Grudziądz. Ochotnicze Straże Pożarne starają się jak najlepiej służyć

społeczeństwu. Jesteśmy świadomi, że ogólny wynik działania Straży Pożarnych zależy w głównej mierze od aktywności i pracowitości strażaków ochotników. W minionym 2022 r. nie wystąpiła sytuacja związana z nie udzieleniem pomocy osobom, które jej potrzebowały. W każdym przypadku alarmowania, udziału w szkoleniu lub ćwiczeniu pożarniczym, strażacy ratownicy za każdym razem realizowali stawiane im zadania.

W tym miejscu należy podkreślić, że w Ochotniczych Strażach Pożarnych osoby działają na zasadzie oddolności, dobrowolności z własnej chęci poświęcają swój wolny czas. Problemy występujące w OSP:

- nie zawsze podczas wyjazdu pojazdu pożarniczego była to pełna obsada. Problemy pojawiają się w godzinach porannych, podczas świadczenia pracy zarobkowej przez drużyny i druhow,
- nieregulowanie tematyki programów szkoleń OSP, w tym kwalifikowanej pomocy przedmedycznej,
- brak dodatkowych środków pieniężnych na organizację nieodpłatnych szkoleń organizowanych przez PSP.

Walne zebrania Ochotniczych Straży Pożarnych w 2022 r. odbywały się w następujących terminach:

- Dusocin 15 marca,
- Piaski 25 lutego,
- Ruda 5 marca,
- Szynych 21 lutego,
- Wielki Węlcz 12 marca.

Walne zebrania sprawozdawcze w jednostkach Ochotniczych Straży Pożarnych pozwoliły zgromadzić wiele cennych spostrzeżeń, uwag i wniosków oraz wyznaczyły kierunki działań na 2022 r.

Najważniejszym i zrealizowanym celem w 2022 r. był zakup ostatniego pierwszowyjazdowego nowego ciężkiego pojazdu ratowniczo-gaśniczego dla jednostki OSP Wielki Węlcz.

2. Stan środków trwałych - pojazdów w poszczególnych jednostkach OSP.

| Lp. | Jednostka OSP | Marka | Typ, model | Rok produkcji |
|-----|------------------|------------------------|------------------------|--------------------------|
| 1. | OSP Dusocin | Volkswagen | T4 | 1999 |
| 2. | | Renault | G 230 | 1994 |
| 3. | | SCANIA | N323 P370 | 2021 |
| 4. | OSP Piaski | Jelcz | 004 | 1989 wyeksploatowany |
| 5. | | Volkswagen | T4 | 1999 |
| 6. | OSP Ruda | MAN | TGM 13.290 | 2020 |
| 7. | | Iveco | 150 EW | 2016 |
| 8. | | Iveco | 120-16 AWD | 1994 |
| 9. | | Renault | Mascott 160.65 | 2004 |
| 10. | OSP Szynych | FS – Lublin | 3304 | 2000 wyeksploatowany |
| 11. | | Renault | M 210 | 1998 |
| 12. | | SCANIA | N323 P370 | 2019 |
| 13. | | Przyczepa podłodziowa | WIDPOL 11 B | 2014 |
| 14. | | Łódź | aluminiowa płaskodenna | 2004 |
| 15. | OSP Wielki Węlcz | SCANIA | N323 P370 | 2022 najnowszy |
| 16. | | Volkswagen | Crafter | 2020 |
| 17. | | IVECO | Daily | 1996 |
| 18. | | Jelcz | 014 | 1997 |
| 19. | | Żuk | A15 | 1978 najstarszy |
| 20. | | Przyczepa podłodziowa | TRAMP | 1998 |
| 21. | | Łódź patrolowa Sportis | S 6100 | 2000 |

KOLOR CZERWONY POJAZDY ZAKUPIONE Z DOFINANSOWANIEM GMINY GRUDZIĄDZ Z PRZEZNACZENIEM DO DYSPONOWANIA W PIERWSZEJ KOLEJNOŚCI DO WYJAZDÓW.

W 2022 r. Rada Gminy Grudziądz w budżecie ujęła środki finansowe na wymianę dwóch wyeksploatowanych pojazdów OSP: lekkiego Lublina w OSP Szynych, ciężkiego Jelcza w OSP Piaski.

3. Liczba interwencji w 2022 r.

| Lp. | Jednostka OSP | Liczba interwencji (zabezpieczanie miejsc zagrożonych i wyjazdy do akcji, alarmy fałszywe) | |
|--------------|------------------|-----------------------------------------------------------------------------------------------|------------|
| | | Rok 2021 | Rok 2022 |
| 1 | OSP Dusocin | 52 | 89 |
| 2 | OSP Piaski | 92 | 124 |
| 3 | OSP Ruda | 115 | 149 |
| 4 | OSP Szynych | 87 | 90 |
| 5 | OSP Wielki Wełcz | 56 | 76 |
| RAZEM | | 402 | 528 |

Znaczący wzrost interwencji spowodowany był nawałnicami - silnymi podmuchami wiatru, które 19, 20, 21 lutego 2022 r. wystąpiły na terenie gminy. Strażacy przez trzy doby usuwali powalone i połamane drzewa z budynków, dróg, wzywani byli do zerwanych konstrukcji dachowych, a także pomagali służbom energetycznych przy przywracaniu energii. Strażacy w tym czasie podjęli 47 interwencji.

Główne zniszczenia jakie wystąpiły na terenie Gminy Grudziądz to powalone drzewa, zerwane linie energetyczne, zerwane dachy w budynkach gospodarczych i mieszkalnym. W każdym przypadku wystąpienia strat w gospodarstwach domowych, gmina prowadziła kompleksowe wsparcie osób pokrzywdzonych poprzez działania Gminnego Ośrodka Pomocy.

Najważniejsze akcje w jakich udział wzięli jednostki OSP w 2022 r.:

Požary:

- 17 stycznia 2022 r. pożar domu jednorodzinnego w Wałdowie Szlacheckim po uderzeniu pioruna,
- 7-8 czerwca 2022 pożar w wieżowcu przy ul. Śniadeckich w Grudziądzu,
- 6 września 2022 r. pożar domu w Turznicach,
- 7-18 grudnia 2022 pożar, który kompletnie zniszczył dom mieszkalny w Szembruku.

Wypadki, kolizje drogowe:

- 22 marca 2022r. zderzenie samochodu z pociągiem w Małym Rudniku
- 27 lipca 2022 r. wypadek w miejscowości Sosnówka.

Strażacy ochotnicy brali udział w zabezpieczeniu imprez organizowanych przez samorządy lokalne. Do najważniejszych należały: Bieg Karpia, Ultrałość, Obchody

Powstania Warszawskiego pod Pomnikiem Walki i Męczeństwa w miejscowości Wielki Lniska.

Działalność związana z promocją ochrony przeciwpożarowej:

- 30 marca 2022 r. świetlica wiejska „Leśny zakątek” w Białym Borze finał eliminacji gminnych Ogólnopolskiego Turnieju Wiedzy Pożarniczej „Młodzież zapobiega pożarom”,
- 25 czerwca 2022 r. GMINNE ZAWODY MŁODZIEŻOWYCH DRUŻYN POŻARNICZYCH w Szynychu,
- 6 grudnia 2022 r. eliminacje szczebla gminnego w Ogólnopolskiego Strażackim Konkursu Plastycznego.

4. Liczba strażaków OSP w poszczególnych jednostkach.

| Lp. | Jednostka OSP | Liczba druhów ogółem | Liczba druhów wg grup | |
|-----|------------------|----------------------|--------------------------------------------------|----|
| 1 | OSP Dusocin | 60 | Zwyczajni | 36 |
| | | | z czego mogący brać bezpośredni udział w akcjach | 24 |
| | | | Członkowie honorowi | 2 |
| | | | Członkowie wspierający | 1 |
| 2 | OSP Piaski | 86 | Młodzieżowe drużyny Pożarnicze | 21 |
| | | | Zwyczajni | 51 |
| | | | z czego mogący brać bezpośredni udział w akcjach | 30 |
| | | | Członkowie honorowi | 1 |
| 3 | OSP Ruda | 83 | Członkowie wspierający | 15 |
| | | | Członkowie honorowi | 4 |
| | | | Młodzieżowe drużyny Pożarnicze | 19 |
| | | | Zwyczajni | 59 |
| 4 | OSP Szynych | 92 | z czego mogący brać bezpośredni udział w akcjach | 37 |
| | | | Członkowie honorowi | 0 |
| | | | Członkowie wspierający | 7 |
| | | | Młodzieżowe drużyny Pożarnicze | 23 |
| 5 | OSP Wielki Węlcz | 99 | Zwyczajni | 66 |
| | | | z czego mogący brać bezpośredni udział w akcjach | 31 |
| | | | Członkowie honorowi | 0 |
| | | | Członkowie wspierający | 13 |
| | | | Młodzieżowe drużyny Pożarnicze | 20 |

Razem w szeregach Ochotniczych Straży Pożarnych działa 420 osób. To niewielki wzrost w stosunku do 2021 r., gdzie w szeregach straży działało 401 osób.

5. INWESTYCJE W 2022 r.

W 2022 r. jednostka Ochotniczej Straży Pożarnej w Wielkim Węlczu zakupiła ciężki uterenowiony pojazd gaśniczy specjalny z otrzymanych dotacji za kwotę 1 224 957 zł. Zakupu sfinansowano z budżetu państwa oraz Gminy Grudziądz. Z budżetu gminy dotacja na zakup nowego wozu bojowego wyniosła 774 957,00 zł .

Gmina przekazała również wpłatę na Fundusz Wsparcia Państwowej Straży Pożarnej w celu przekazania środków finansowych Komendzie Miejskiej Państwowej Straży Pożarnej w Grudziądz. Wpłata wyniosła 35 000 zł. i częściowo pokryła zakup ciężkiego gaśniczego pojazdu specjalnego VOLVO FMX 380, który pełni służbę w Jednostce Ratowniczo-Gaśniczej nr 2 w Grudziądz.

W budżecie Gminy Grudziądz na 2022 r. zaplanowano kwotę 1 496 400,00 zł. na działalność OSP. Z zaplanowanej kwoty wydatkowano 1 403 534,09 zł.

6. Finansowanie OSP.

W budżecie Gminy Grudziądz zaplanowano kwotę 1 496 400,00 zł na działalność OSP, wydatkowano kwotę 1 403 534,09 zł.

2.6. WYDATKI OGÓŁEM

Wydatki budżetu Gminy w 2022 roku wyniosły 111 983 670,37 zł, a ich realizacja wyniosła 84,33% planu wynoszącego 132 799 948,97 zł. Realizację planu wydatków w 2022 roku przedstawiają tabele poniżej.

Tabela 7: Realizacja planu wydatków w 2022 roku w Gminie Grudziądz.

| Wyszczególnienie | Plan na 1.01.2022 r. (w zł) | Plan na 31.12.2022 r. (w zł) | Wykonanie (w zł) | Realizacja planu po zmianach (w %) | Udział (w %) |
|-----------------------------|--------------------------------|------------------------------|-----------------------|------------------------------------|----------------|
| Wydatki bieżące | 71 486 602,00 | 92 164 279,04 | 81 337 144,01 | 88,25% | 72,63% |
| Wydatki majątkowe | 49 655 255,00 | 40 635 669,93 | 30 646 526,36 | 75,42% | 27,37% |
| RAZEM WYDATKI OGÓŁEM | 121 141 857,00 | 132 799 948,97 | 111 983 670,37 | 84,33% | 100,00% |

Stanowi to 1,25 % wydatków zrealizowanych przez Gminę Grudziądz w 2022 r.

Najważniejsze wydatki poniesione na działalność OSP Gminy Grudziądz w 2022 r. przez samorząd to:

1. Dotacja celowa z budżetu na finansowanie lub dofinansowanie zadań zleconych do realizacji stowarzyszeniom.

| Lp. | Nazwa OSP | Nr umowy Data umowy | Cel dotacji | Kwota dotacji udzielonej | Kwota dotacji wykonanej | Procent wykonania |
|-----|-----------|--------------------------------|---------------------------------------------------------------------------|--------------------------|-------------------------|-------------------|
| 1. | Piaski | 5/3153/2022 11 lipca 2022 r | Zakup aparatu powietrznego | 1 624,00 zł | 1 624,00 zł | 100 % |
| 2. | Dusocin | 7/3153/2022 | Organizacja wyjazdu dla Młodzieżowych Drużyn Pożarniczych Gminy Grudziądz | 57 210,00 zł | 57 210,00 zł | 100 % |

2. Wydatki na rzecz osób trzecich – wypłata ekwiwalentu za 2022 r.

Wypłata ekwiwalentu strażakom Ochotniczych Straży Pożarnych za:

1. Udział w akcjach i działaniach ratowniczych.
2. Udział w szkoleniach i ćwiczeniach.

Wyszczególnienie wypłaconego ekwiwalentu z podziałem na Ochotnicze Straże Pożarne

| Lp. | Nazwa Ochotniczej Straży Pożarnej | 2021 r | 2022 r. |
|--------------|-----------------------------------|---------------------|----------------------|
| 1. | Dusocin | 12 423,47 zł | 12 620,00 zł |
| 2. | Piaski | 7 963,81 zł | 21 520,00 zł |
| 3. | Ruda | 16 631,56 zł | 36 300,00 zł |
| 4. | Szynych | 18 632,57 zł | 30 020,00 zł |
| 5. | Wielki Wełcz | 10 799,93 zł | 20 920,00 zł |
| RAZEM | | 66 451,34 zł | 121 380,00 zł |

3. Zakup materiałów i wyposażenia dla Ochotniczych Straży Pożarnych.

| | | |
|------------------|---------------|----------------|
| Plan | 185 800,00 zł | 92,53 % |
| Wykonanie | 171 928,99 zł | |

Wydatki związane z utrzymaniem gotowości bojowej jednostek Ochotniczych Straży Pożarnych, w tym między innymi:

1. Zakup paliwa, olejów oraz płynów eksploatacyjnych do samochodów specjalnych oraz sprzętu silnikowego.
2. Zakup specjalistycznego sprzętu ratowniczego dla jednostek.
3. Zakup umundurowania i obuwia.
4. Przeglądy i zakup podręcznego sprzętu gaśniczego.
5. Zakup peletu w celu ogrzewania remizo-świetlicy w Szynychu.
6. Zakup części do pojazdów specjalnych i sprzętu silnikowego: motopomp, zestawów hydraulicznych, pilarek do drewna, pił do cięcia stali i betonu, pomp pływających, pomp szlamowych, wentylatorów oddymiających, agregatów prądotwórczych.

Wyszczególnienie zakupów z podziałem na Ochotnicze Straże Pożarne

| Lp. | Nazwa Ochotniczej Straży Pożarnej | Kwota w zł |
|--------------|-----------------------------------|------------------------------------------|
| 1. | Dusocin | 21 110,80 zł |
| 2. | Piaski | 26 586,91 zł |
| 3. | Ruda | 25 267,55 zł |
| 4. | Szynych | 66 980,39 zł w tym pelet 30 137,40 zł |
| 5. | Wielki Wełcz | 16 495,43 zł |
| 6. | Zbiorczo | 15 487,91 zł |
| RAZEM | | 171 928,99 zł |

Poz.6 zbiorczo dotyczy zakupów nagród dla laureatów konkursu plastycznego, turnieju wiedzy pożarniczej, zawodów gminnych MDP działających przy OSP .

4. Zakup energii elektrycznej i ponoszenie opłat związanych z dostawą wody do remizo – świetlic za kwotę 116 139,36 zł.

5. Zakup usług remontowych kwota 57 651,77 zł.

1. Wydatki związane z przeglądem zestawów hydraulicznych ratownictwa technicznego używanych podczas wypadków drogowych. Zestawy znajdują się na wyposażeniu wszystkich straży.
2. Remonty pojazdów specjalnych i silników zaburtowych do łodzi ratowniczych.
3. Serwis i naprawa bram i napędów elektrycznych w remizach.

6. Zakup usług na potrzeby Ochotniczych Straży Pożarnych kwota 63 765,77 zł.

Zakup usług związanych z funkcjonowaniem Ochotniczych Straży Pożarnych, w tym między innymi:

1. Montaż, serwis i naprawa sprzętu łączności radiowej znajdującego się na wyposażeniu samochodów specjalnych pożarniczych, łodzi ratowniczych, remiz: radiotelefony, anteny.
2. Serwis i naprawa sprzętu do ochrony dróg oddechowych podczas akcji ratowniczych: maski, butle tlenowe.
3. Serwis i naprawa pilarek spalinowych.
4. Obowiązkowe roczne przeglądy techniczne i serwis samochodów strażackich: naprawy, wymiany części oraz sprzętu silnikowego znajdującego się na stanie straży.
5. Koszty badań lekarskich członków Ochotniczych Straży Pożarnych Gminy Grudziądzu: badania psychologiczne dla kierowców pojazdów uprzywilejowanych, badania druhów biorących bezpośredni udział w akcjach ratowniczo – gaśniczych.
6. Usługa jednoczesnego alarmowania OSP Gminy Grudziądzu, będąca częścią zintegrowanego systemu alarmowania i ochrony ludności.
7. Oplaty za gospodarowanie odpadami komunalnymi.
7. Ubezpieczenie pojazdów, sprzętu, strażaków OSP za kwotę 15 876,17 zł.
8. Zakup narzędzia do zestawu hydraulicznego dla OSP Dusocin za kwotę 14 000,00 zł.

Serdecznie dziękuję za Państwa uwagę i pozostaję do dyspozycji.

①

Zatwierdzam:

KOMENDANT MIEJSKI
Państwowej Straży Pożarnej
w Grudziądzu
st. bryg. mgr inż. Robert Gutowski

KOMENDA MIEJSKA
PAŃSTWOWEJ STRAŻY POŻARNEJ
W GRUDZIĄDZU

STAN

OCHRONY PRZECIWPOŻAROWEJ POWIATU GRUDZIĄDZKIEGO (analiza zabezpieczenia operacyjnego) w ROKU 2022

Grudziądz, styczeń 2023 r.

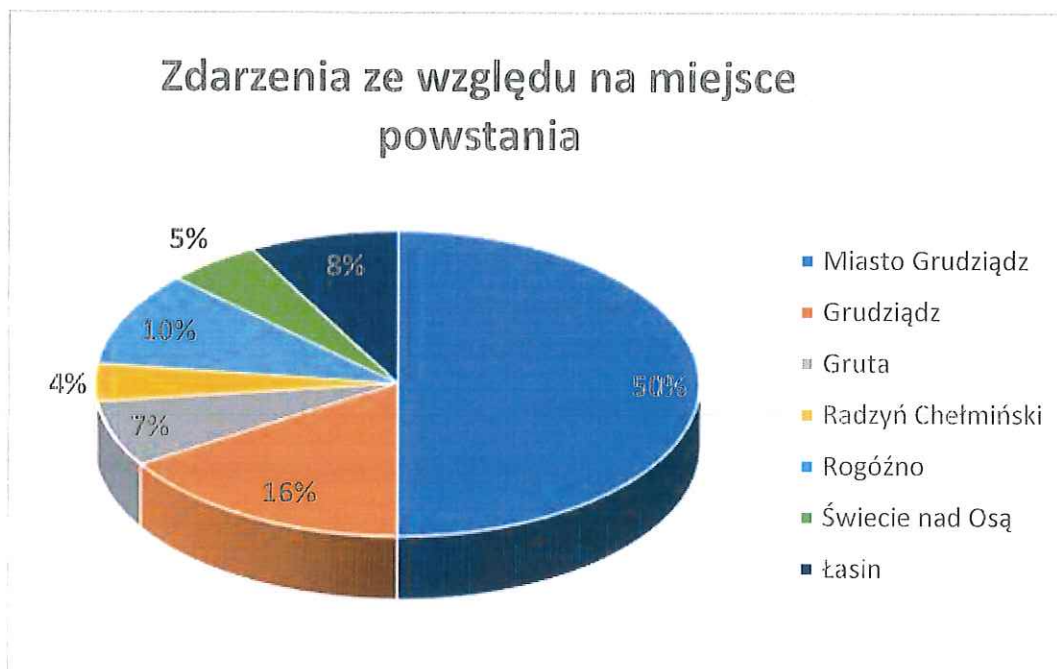
SPIS TREŚCI

| | |
|--------------------------------------------------------------------------------------------------------------------|----|
| 1. WYDZIAŁ OPERACYJNO – SZKOLENIOWY | 4 |
| 1.1. STATYSTYKA ZDARZEŃ | 4 |
| 1.2. WYPOSAŻENIE – PRZYGOTOWANIE DO DZIAŁAŃ RATOWNICZO-GAŚNICZYCH | 9 |
| 1.3. SZKOLENIA OSP ORGANIZOWANE PRZEZ KM PSP W GRUDZIĄDZU | 13 |
| 1.4. ZAWODY SPORTOWO-POŻARNICZE | 13 |
| 1.5. ĆWICZENIA JEDNOSTEK OSP | 13 |
| 1.6. ZASIĘG OBSZARU CHRONIONEGO KM PSP W GRUDZIĄDZU Z PODZIAŁEM NA GMINY | 14 |
| 1.7. CZASY DYSPONOWANIA DO DZIAŁAŃ RATOWNICZYCH | 15 |
| 2. SEKCJA KONTROLNO-ROZPOZNAWCZA | 17 |
| 2.1. STATYSTYKA ZDARZEŃ | 17 |
| 2.2. MIEJSCA POWSTANIA I PRZYCZYNY POŻARÓW ORAZ MIEJSCOWYCH ZAGROZEŃ | 18 |
| 2.3. DZIAŁANIA KONTROLNO-ROZPOZNAWCZE | 19 |
| 2.4. DZIAŁALNOŚĆ PROPAGANDOWO-UŚWIADAMIAJĄCA | 20 |
| 3. SEKCJA ORGANIZACYJNO-KADROWA | 21 |
| 3.1. LICZBA RATOWNIKÓW WYSZKOLONYCH W POSZCZEGÓLNYCH DZIEDZINACH RATOWNICZYCH (POZIOM RATOWNICTW PODSTAWOWY) | 25 |
| 4. SEKCJA FINANSÓW | 26 |
| 4.1. DOTACJA BUDŻETOWA DLA JEDNOSTEK OSP W KSRG | 26 |
| 5. SEKCJA KWATERMISTRZOWSKO-TECHNICZNA | 29 |
| 5.1. GOSPODARKA MATERIAŁOWA | 29 |
| 5.2. INWESTYCJE I REMONTY | 31 |
| 5.3. BAZA SPRZĘTOWA | 32 |

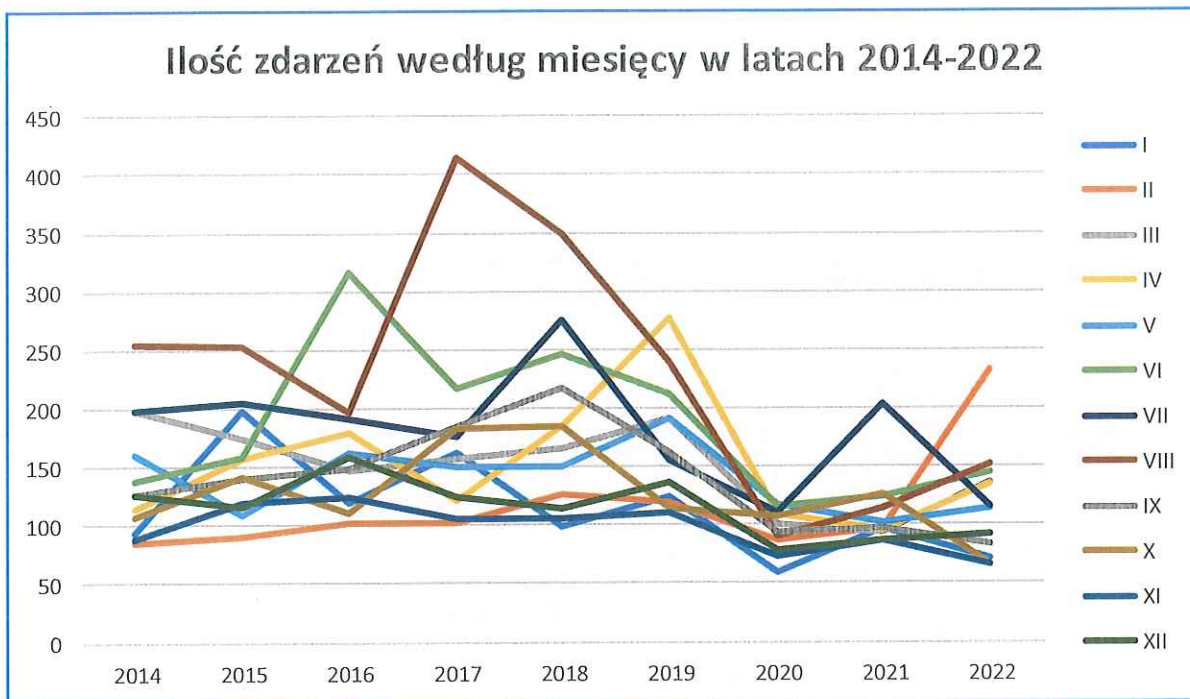
1. WYDZIAŁ OPERACYJNO – SZKOLENIOWY

1.1. Statystyka zdarzeń

Obszar chroniony przez Komendę Miejską PSP w Grudziądzu obejmuje teren dwóch powiatów – Powiatu Grudziądzkiego oraz Miasta Grudziądza. W 2022 roku jednostki ratowniczo-gaśnicze PSP oraz jednostki OSP uczestniczyły w 2818 zdarzeniach na terenie własnego obszaru chronionego oraz w 60 zdarzeniach poza obszarem własnego działania.



| Lp. | Gmina | Požary | Miejscowe Zagrożenia | Alarmy fałszywe | OGÓLNE |
|-----|--------------------|------------|----------------------|-----------------|-------------|
| 1 | Miasto Grudziądz | 227 | 1027 | 149 | 1403 |
| | Powiat Grudziądzki | 191 | 1200 | 24 | 1415 |
| 2 | Grudziądz | 77 | 360 | 19 | 456 |
| 3 | Gruta | 27 | 175 | 1 | 203 |
| 4 | Radzyń Chełmiński | 16 | 102 | 2 | 120 |
| 5 | Rogóżno | 31 | 240 | 0 | 271 |
| 6 | Świecie n/Osą | 14 | 126 | 2 | 142 |
| 7 | Łasin | 26 | 197 | 0 | 223 |
| | | 418 | 2227 | 173 | 2818 |



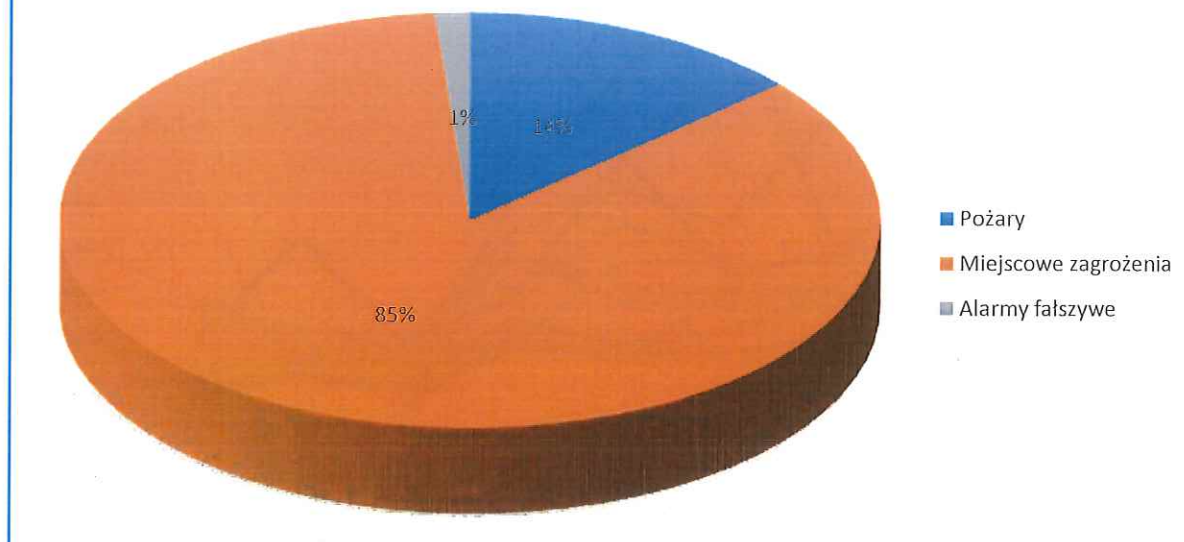
Na terenie powiatu grudziądzkiego w 2022 r. odnotowano w sumie **1415** zdarzeń (o 117 zdarzeń więcej niż w 2021 r.), w tym:

- 191 pożarów
- 1200 miejscowe zagrożenia
- 24 alarmów fałszywych

| | | |
|--------------------------------|---------------------------|------|
| Struktura pożarów | ➤ pożary małe | 173 |
| | ➤ pożary średnie | 18 |
| | ➤ pożary duże | 0 |
| | ➤ pożary bardzo duże | 0 |
| Struktura miejscowych zagrożeń | ➤ małe | 142 |
| | ➤ lokalne | 1054 |
| | ➤ średnie | 4 |
| | ➤ duże | 0 |
| | ➤ gigantyczne | 0 |
| Struktura alarmów fałszywych | ➤ złośliwe | 5 |
| | ➤ w dobrej wierze | 9 |
| | ➤ z instalacji wykrywania | 10 |

W zdarzeniach na terenie powiatu śmierć poniosło **9** osób, a ranne zostały **99** osoby.

Zdarzenia na terenie powiatu grudziądzkiego (według zdarzeń)



Analogicznie w latach ubiegłych zanotowano:

2022 r. 1415 zdarzeń

- 191 pożary (straty: 3.846,3 tys. zł)
- 1200 miejscowe zagrożenia (straty: 4.189,5 tys. zł)
- 24 alarmów fałszywych

2021 r. 1298 zdarzeń

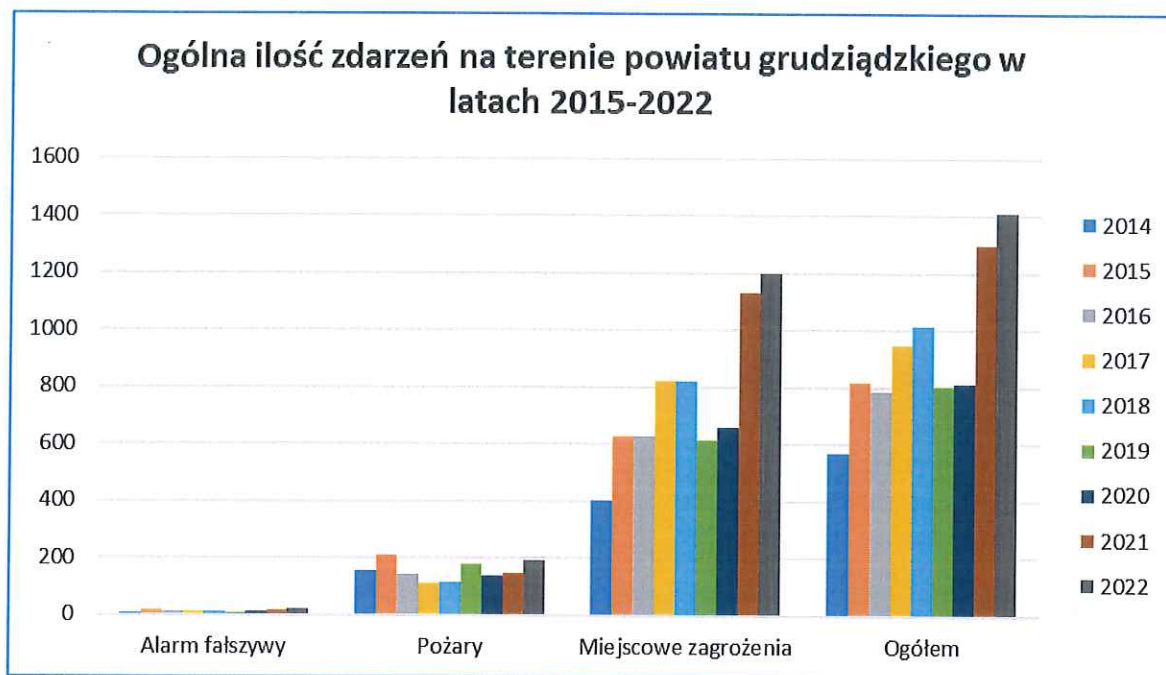
- 148 pożary (straty: 2.526,7 tys. zł)
- 1133 miejscowe zagrożenia (straty: 4.135,9 tys. zł)
- 17 alarmów fałszywych

2020 r. – 812 zdarzeń

- 137 pożarów (straty: 1.358,5 tys. zł)
- 661 miejscowe zagrożenia (straty: 2.657,3 tys. zł)
- 14 alarmów fałszywych

2019 r. – 802 zdarzenia

- 177 pożary (straty 1.358,5 tys. zł)
- 617 miejscowych zagrożeń (straty 2.657,3 tys. zł)
- 14 alarmów fałszywych.



| Rodzaj zdarzenia | 2015 | 2016 | 2017 | 2018 | 2019 | 2020 | 2021 | 2022 |
|---------------------------|------|------|------|------|------|------|------|------|
| Alarmy fałszywe (AF) | 18 | 12 | 13 | 15 | 8 | 14 | 17 | 24 |
| Pożary (P) | 212 | 142 | 111 | 177 | 177 | 137 | 148 | 191 |
| Miejscowe zagrożenia (MZ) | 589 | 630 | 823 | 822 | 617 | 661 | 1133 | 1200 |
| Ogółem | 816 | 784 | 974 | 1014 | 802 | 812 | 1298 | 1415 |

Jednostki OSP wyjeżdżały do 1804 zdarzeń, co stanowi ok 64% wszystkich wyjazdów (w niektórych zdarzeniach brały udział dwie i więcej jednostek OSP). Ilość wyjazdów poszczególnych jednostek OSP zestawiono w poniższej tabeli.

| Liczba OSP typu "S" | Liczba OSP w gm. | JEDNOSTKA | TYP | POŻARY | MIEJSCOWE ZAGROŻENIA | ALARMY FAŁSZYWE | Suma wszystkich wyjazdów jednostek |
|---------------------------------------|------------------|-----------------------|-----|--------|----------------------|-----------------|------------------------------------|
| Miasto Grudziądz | | | | | | | |
| 1 | 1 | OSP przy KM PSP | - | 18 | 90 | 0 | 108 |
| Gmina Grudziądz | | | | | | | |
| 2 | 1 | OSP Wielki Wełcz | S-3 | 27 | 49 | 0 | 76 |
| 3 | 2 | OSP Ruda | S-3 | 37 | 108 | 4 | 149 |
| 4 | 3 | OSP Szynych | S-3 | 31 | 57 | 2 | 90 |
| 5 | 4 | OSP Piaski | S-2 | 22 | 102 | 0 | 124 |
| 6 | 5 | OSP Dusocin | S-3 | 25 | 64 | 0 | 89 |
| Gmina Gruta | | | | | | | |
| 7 | 1 | OSP Gruta | S-3 | 26 | 108 | 1 | 135 |
| 8 | 2 | OSP Boguszewo | S-1 | 14 | 33 | 1 | 48 |
| 9 | 4 | OSP Gołębiewko | S-1 | 0 | 1 | 0 | 1 |
| 10 | 5 | OSP Plemięta | S-1 | 13 | 41 | 2 | 56 |
| 11 | 6 | OSP Salno | S-1 | 2 | 26 | 0 | 28 |
| 12 | 7 | OSP Słup | S-1 | 0 | 0 | 0 | 0 |
| Miasto Gmina Łasin | | | | | | | |
| 13 | 1 | OSP Łasin | S-5 | 27 | 128 | 0 | 155 |
| 14 | 3 | OSP Szczepanki | S-1 | 0 | 3 | 0 | 3 |
| 15 | 4 | OSP Szonowo | S-1 | 12 | 50 | 0 | 62 |
| 16 | 5 | OSP Szynwałd | S-1 | 5 | 28 | 0 | 33 |
| 17 | 6 | OSP Zawda | S-1 | 2 | 11 | 0 | 13 |
| 18 | 7 | OSP Zawdzka Wola | S-1 | 4 | 15 | 0 | 19 |
| Miasto Gmina Radzyń Chełmiński | | | | | | | |
| 19 | 1 | OSP Radzyń Chełmiński | S-3 | 19 | 86 | 2 | 107 |
| 20 | 2 | OSP Rywałd | S-1 | 5 | 35 | 0 | 40 |
| Gmina Rogóżno | | | | | | | |
| 21 | 1 | OSP Rogóżno | S-2 | 25 | 129 | 0 | 154 |
| 22 | 2 | OSP Rogóżno Zamek | S-1 | 0 | 0 | 0 | 0 |
| 23 | 3 | OSP Szembruk | S-2 | 22 | 116 | 0 | 138 |
| 24 | 4 | OSP Szembruczek | S-1 | 0 | 0 | 0 | 0 |
| Gmina Świecie n/Osą | | | | | | | |
| 25 | 1 | OSP Świecie n/Osą | S-3 | 13 | 78 | 2 | 93 |
| 26 | 2 | OSP Bursztynowo | S-1 | 2 | 10 | 0 | 12 |
| 27 | 3 | OSP Linowo | S-1 | 6 | 22 | 0 | 28 |
| 28 | 4 | OSP Lisnowo | S-1 | 5 | 25 | 0 | 30 |
| 29 | 5 | OSP Partęczyny | S-1 | 4 | 12 | 0 | 16 |
| RAZEM: | | | | 366 | 1334 | 14 | 1807 |

1.2. Wyposażenie – przygotowanie do działań ratowniczo-gaśniczych

Zadania realizowane przez KM PSP w Grudziądzu w ramach Krajowego Systemu Ratowniczo – Gaśniczego wspiera 10 jednostek Ochotniczej Straży Pożarnej (27 samochodów), a także 20 jednostek OSP nie włączonych do KSRG (23 samochody).

| Lp. | TYP | MARKA | NR TAKTYCZNY | NR REJESTR. | ROK PROD. |
|------------------------------|---------------------------------|-----------------|---------------------|-------------|-----------|
| OSP GRUTA | | | | | |
| 1. | GBA 2,5/16 | Star LE 12.180 | 449 ^o 51 | CGR T955 | 2004 |
| 2. | GCBA 5/32/2,8 | Scania | 449 ^o 52 | CGR06998 | 2017 |
| 3. | GLBM-Rt | Ford | 449 ^o 53 | CGR 09155 | 2018 |
| OSP ŁASIN | | | | | |
| 1. | GBA 2,5/16 | MAN | 449 ^o 62 | CGR 16 EG | 2007 |
| 2. | GCBA 8/50/5,3 SCANIA P410 CB | Scania | 449 ^o 63 | CGR 03043 | 2016 |
| 4. | SLRR | Ford | 449 ^o 66 | CGR 19258 | 2020 |
| 5. | Przyczepa gaśnicza | HL STA | 449 ^o P1 | CGR P310 | 1986 |
| 6. | Łódź śrubowa | WERONIKA | 449 ^o Ł3 | - | 2002 |
| 7. | Przyczepa do łodzi | GAŃCZA | - | CGR P682 | 1974 |
| OSP RADZYŃ CHEŁMIŃSKI | | | | | |
| 1. | GBA 3,1/29,3/4,6 | Volvo | 449 ^o 71 | CGR 09714 | 2018 |
| 2. | GCBA 5/32/4 | MAN | 449 ^o 72 | CGR 70LT | 2011 |
| OSP ROGÓŻNO | | | | | |
| 1. | GBA 2,5/16 | Star R-7012.185 | 449 ^o 81 | CGR L781 | 2003 |
| 2. | GCBA 3/24 | Mercedes-Benz | 449 ^o 83 | CGR 08514 | 1997 |
| OSP RUDA | | | | | |
| 1. | GLBA-Rt | Renault Mascott | 449 ^o 21 | CGR 17763 | 2004 |
| 2. | GBA 2,3/16 | Iveco 120 | 449 ^o 22 | CG 41050 | 1994 |
| 3. | GBA 3,5/27,2/4,6 IVECO | Iveco | 449 ^o 23 | CGR 02292 | 2016 |
| OSP SZEMBRUK | | | | | |
| 1. | GCBA 5/43/6 | MAN | 449 ^o 86 | CGR 23222 | 2022 |
| 2. | GBA 3,6/28,9/5,1 | MAN | 449 ^o 87 | CGR 13998 | 2019 |
| 3. | SLOp | Renault Master | 449 ^o 88 | CGR 22272 | 2012 |
| 4. | SLRR | Nissan | 449 ^o 89 | CGR16250 | 2006 |

| | | | | | |
|--------------------------|--------------------|----------------------|-------------------|-----------|------|
| 4. | Przyczepa pompowa | Rosenbauer | 449 C P3 | CGR 078PP | 1973 |
| 5. | Przyczepa gaśnicza | HL STA | 449 C P2 | CGR 15TP | 1990 |
| 6. | Przyczepa do łodzi | NEPTUN | - | CGR 366PP | 2019 |
| 7. | Łódź śrubowa – 8 | Kontra | 449 – Ł4 | - | 2019 |
| OSP SZYNYCH | | | | | |
| 1. | GCBA 5,1/36,3/4,9 | SCANIA P370 | 449 C 33 | CGR 13398 | 2019 |
| 2. | SLRt | Lublin III | 449 C 32 | CG 70161 | 2000 |
| 3. | GBA 2/25/2 | Renault Midliner 210 | 449 C 31 | CG 29793 | 1998 |
| 4. | Przyczepa do łodzi | | - | CGR 51TF | 2014 |
| 5. | Łódź śrubowa | Widpol | 449 C Ł1 | - | 2014 |
| OSP ŚWIECIE n/OŚĄ | | | | | |
| 1. | GBA 2,4/16 | Mercedes | 449 C 91 | CGR V069 | 1975 |
| 2. | GCBA 5/32 | MAN | 449 C 92 | CGR 08501 | 2018 |
| 3. | SLRt | VW T4 | 449 C 93 | CGR 53GS | 1993 |
| 4. | SLKw | TOYOTA HIACE | - | CGR 11025 | 1997 |
| OSP WIELKI WEŁCZ | | | | | |
| 1. | GCBA 5/24/4 | Jelcz 014 | 449 C 41 | CG 19160 | 1997 |
| 3. | SLKw | Iveco | - | CG 40303 | 1996 |
| 4. | GLBM-Rt | VW Crafter | 449 C 43 | CGR17998 | 2020 |
| 4. | Przyczepa do łodzi | TRAMP | - | CG 1414P | 1998 |
| 5. | Łódź śrubowa | TRAMP | 449 C Ł2 | - | 2000 |
| OSP GRUDZIĄDZ | | | | | |
| 1. | GBA - RT 2/16 | Star M 78 | 441 C 23 | CG 16100 | 2003 |
| OSP BOGUSZEWO | | | | | |
| 1. | GBA 2,4/16 | Magirus | 448 C 51 | TUF 1827 | 1974 |
| OSP BURSZTYNOWO | | | | | |
| 1. | GBA 2,5/16 | Star 244 | 448 C 91 | CGR L756 | 1984 |
| OSP DUSOCIN | | | | | |
| 1. | GCBA 3/24 | Renault G230 | 448 C 25 | CG 80770 | 1994 |
| 2. | GCBA 3,1/34,6/13,9 | SCANIA | 448 C 21 | CGR 21498 | 2021 |
| 3. | GLM 8 | VW4 | 448 C 23 | CG 27958 | 1999 |
| OSP GOŁĘBIEWKO | | | | | |

| OSP GOŁĘBIEWKO | | | | | |
|-------------------|----------------------------|-------------|---------------------|-----------|------|
| 1. | GLM 8 LUBLIN III | Lublin | - | CGR 00670 | 2003 |
| OSP LINOWO | | | | | |
| 1. | GBAM 2,5/16+8 | Magirus | 448 [Ⓞ] 94 | CGR S235 | 1972 |
| OSP LISNOWO | | | | | |
| 1. | GCBA 5/32 | Jelcz | 448 [Ⓞ] 93 | CGR 06LL | 1996 |
| OSP PARTĘCZYNY | | | | | |
| 1. | GBA 2,5/16 | Star 244 | 448 [Ⓞ] 95 | CGR 21169 | 1989 |
| OSP PIASKI | | | | | |
| 1. | GBA 2,5/37,1/3,1 | MAN | 448 [Ⓞ] 22 | CGR 17373 | 2020 |
| 2. | GLM-8 | VW4 | 448 [Ⓞ] 24 | CG 30292 | 1999 |
| 3. | GCBA | Jelcz | 448 [Ⓞ] 26 | CC 10565 | 1989 |
| OSP PLEMIĘTA | | | | | |
| 1. | GBA 2,5/16 | Star 244 | 448 [Ⓞ] 52 | CGR N601 | 1989 |
| 2. | GLBM-Rt | Lublin III | 448 [Ⓞ] 55 | CGR E310 | 2000 |
| OSP ROGÓŻNO ZAMEK | | | | | |
| | | | | | |
| OSP RYWAŁD | | | | | |
| 1. | GBA 2,5/16 | Star 244 | 448 [Ⓞ] 71 | CGR 74GX | 1985 |
| 2. | GLBM-Rt | Iveco Daily | 448 [Ⓞ] 72 | CGR 12332 | 2019 |
| OSP SALNO | | | | | |
| 1. | | | | | |
| OSP SŁUP | | | | | |
| 1. | GLM 8 Lublin | Lublin | 448 [Ⓞ] 54 | CG 33669 | 1998 |
| OSP SZCZEPANKI | | | | | |
| 1. | GLM - 8 | Lublin | 448 [Ⓞ] 65 | CG 14190 | 2002 |
| OSP SZEMBRUCZEK | | | | | |
| | | | | | |
| OSP SZONOWO | | | | | |
| 1. | GBA 3,1/16/4,6 Volvo FLD3C | Volvo | 449 [Ⓞ] 69 | C STRAZ | 2019 |
| OSP SZYNWAŁD | | | | | |
| 1. | GCBA 4,2/25,7 | Volvo | 449 [Ⓞ] 66 | CGR 23700 | 2022 |
| OSP ZAWDA | | | | | |
| 1. | GLM - 8 | Lublin III | 448 [Ⓞ] 64 | CGR 01855 | 2000 |

| OSP ZAWDZKA WOLA | | | | | |
|------------------|-----------|-------|--------|-----------|------|
| 1. | GCBA 3/30 | VOLVO | 448 63 | CGR 04270 | 1992 |

Podstawowe wyposażenie do działań ratowniczo gaśniczych na dzień 01.01.2023 r. przedstawia się następująco:

| Lp. | Rodzaj sprzętu | PSP | OSP w KSRG | OSP z poza KSRG | Suma |
|-----|------------------------------|-----|------------|-----------------|------|
| 1 | Motopompa | 2 | 30 | 31 | 63 |
| 2 | Pompa pływająca | 7 | 16 | 15 | 38 |
| 3 | Pompa szlamowa | 5 | 20 | 8 | 33 |
| 4 | Aparat ochrony dróg oddech. | 30 | 69 | 35 | 134 |
| 5 | Rat. zestaw hydrauliczny | 17 | 22 | 11 | 50 |
| 6 | Piła do cięcia drewna | 28 | 41 | 30 | 99 |
| 7 | Piła do betonu / stali | 11 | 12 | 2 | 25 |
| 8 | Agregaty prądowórcze | 11 | 29 | 16 | 56 |
| 9 | Zestaw rat. medycznego (PSP) | 8 | 22 | 16 | 46 |
| 10 | Ubranie żaroodporne | 6 | 13 | 6 | 36 |
| 11 | Ubranie przeciw owadom | 4 | 18 | 16 | 38 |
| 12 | Ubranie niezatapialne | 13 | 9 | 0 | 22 |
| 13 | Sanie wodno-lodowe | 2 | 8 | 0 | 10 |
| 14 | Łódź / ponton | 2 | 4 | 0 | 6 |

Na podstawie przeglądu przeprowadzonych akcji ratowniczo-gaśniczych w 2022 r. nie odnotowano rażących nieprawidłowości. Wszystkie zdarzenia zostały zrealizowane zgodnie z zasadami taktyki i BHP.

W 2022 roku odnotowano w sumie 44 (39 w 2021 r.) przypadki braku możliwości podjęcia działań przez jednostki OSP (brak wyjechania do zdarzenia zadysponowanego zastępu) dotyczyły one OSP z KSRG oraz z poza KSRG.

Analiza wyposażenia jednostek PSP i OSP pozwala ocenić, że do podstawowych działań są one wyposażone w wystarczający sposób. Niemniej niezbędne są dalsze zakupy sprzętu ochronnego i ratowniczego zwłaszcza z zakresu ratownictw specjalistycznych oraz stała konserwacja sprzętu na wyposażeniu OSP.

KM PSP w Grudziądzu wspiera jednostki OSP w pisaniu wniosków o dotację budżetową dla jednostek włączonych do Krajowego Systemu Ratowniczo-Gaśniczego, jednostek spoza KSRG, dotacji Ministra Sprawiedliwości oraz programu Marszałka Województwa – wykazuje braki jednostki w odniesieniu do innych jednostek powiatu i dąży do standaryzacji sprzętu i procedur działań uwzględniając katalog zagrożeń powiatu. Podnosi to zdecydowanie możliwości operacyjnego działania systemu ochrony przeciwpożarowej na terenie całego powiatu.

1.3. Szkolenia OSP organizowane przez KM PSP w Grudziądzu

W 2022 roku przeprowadzono dwa szkolenie

- Kurs Podstawowy strażaków Ratowników – ukończyło 43 ratowników
- Kurs Kierowcy Konserwatora – ukończyło 47 ratowników

1.4. Zawody sportowo-pożarnicze

W 2022 roku odbyły się zawody sportowo – pożarnicze w gminie Gruta (Mełno) oraz MDP w gminie Grudziądz (Szynych)

1.5. Ćwiczenia jednostek OSP

- 30.05.2022 r. w Lisich Kątach (Aeroklub Nadwiślański) odbyły się ćwiczenia doskonalące Jednostek Ratowniczo – Gaśniczych nr 1 i 2 Komendy Miejskiej PSP w Grudziądzu oraz Jednostek Ochotniczych Straży Pożarnych z terenu powiatu grudziądzkiego. Łącznie w ćwiczeniach udział brało 18 zastępów PSP oraz OSP w tym 78 ratowników.

1.7. Czasy dysponowania do działań ratowniczych

| Lp. | Nazwa jednostki | Średni czas wyjazdu [min] |
|-----|--------------------------------------|------------------------------|
| 1 | 0209000 KM PSP Grudziądz | 3 |
| 2 | 0209001 JRG nr 1 Grudziądz | 0 |
| 3 | 0209002 JRG nr 2 Grudziądz | 0 |
| 4 | 0209053 OSP Wielki Welcz | 2 |
| 5 | 0209057 OSP Szynych | 2 |
| 6 | 0209058 OSP Ruda | 2 |
| 7 | 0209059 OSP Dusocin | 2 |
| 8 | 0209098 OSP Piaski | 2 |
| 9 | 0209056 OSP Gruta | 1 |
| 10 | 0209077 OSP Boguszewo | 3 |
| 11 | 0209078 OSP Plemięta | 2 |
| 12 | 0209079 OSP Słup | 3 |
| 13 | 0209081 OSP Salno | 2 |
| 14 | 0209051 OSP Łasin | 1 |
| 15 | 0209060 OSP Szonowo | 3 |
| 16 | 0209061 OSP Szczepanki | 3 |
| 17 | 0209062 OSP Zawdzka Wola | 1 |
| 18 | 0209065 OSP Zawda | 2 |
| 19 | 0209088 OSP Szywałd | 3 |
| 20 | 0209055 OSP Radzyń Chełmiński | 2 |
| 21 | 0209076 OSP Rywałd | 4 |
| 22 | 0209052 OSP Rogóżno | 2 |
| 23 | 0209097 OSP Szembruk | 1 |
| 24 | 0209054 OSP Świecie n/Osą | 2 |
| 25 | 0209082 OSP Bursztynowo | 4 |
| 26 | 0209083 OSP Lisnowo | 3 |
| 27 | 0209084 OSP Linowo | 4 |
| 28 | 0209085 OSP Partęczyny | 5 |
| 29 | 0209096 OSP przy KM PSP w Grudziądzu | 1 |

Średni czas wyjazdu obliczony w pełnych minutach przez system SWD-ST, w przypadku 0 czas poniżej jednej minuty

Tabela czasy przybycia podmiotów ratowniczych na miejsce działań, czasy lokalizacji i zakończenia działań.

| LP. | Rodzaj, wielkość | CZAS PRZYBYCIA PODMIOTÓW RAT. | | | | | | | | | | LOKALIZACJA ZDARZENIA | | | | | | ZAKOŃCZENIE DZIAŁAŃ RAT. | | | | | | | | | | | |
|-----|-----------------------------|-------------------------------|-----------|------------|------------|------------|----------|-----------|-----------|------------|------------|-----------------------|----------|------------|------------------|-------------------|--------------------|--------------------------|-----------|---------|------------|------------------|-------------------|--------------------|--------------------|-----------|---------|---|---|
| | | do 5 min. | 6-10 min. | 11-15 min. | 16-20 min. | 21-30 min. | >30 min. | do 5 min. | 6-10 min. | 11-15 min. | 16-20 min. | 21-30 min. | >30 min. | do 30 min. | od 31 do 60 min. | od 61 do 120 min. | od 121 do 240 min. | od 241 do 720 min. | do 1 dnia | powyżej | do 30 min. | od 31 do 60 min. | od 61 do 120 min. | od 121 do 240 min. | od 241 do 720 min. | do 1 dnia | powyżej | | |
| 1 | Mate | 143 | 118 | 34 | 2 | 4 | 0 | 51 | 42 | 12 | 0 | 1 | 350 | 47 | 8 | 2 | 0 | 0 | 0 | 0 | 0 | 0 | 230 | 108 | 52 | 13 | 3 | 1 | 0 |
| 2 | Średnie | 2 | 4 | 3 | 1 | 0 | 0 | 1 | 1 | 2 | 0 | 0 | 5 | 3 | 3 | 3 | 0 | 0 | 0 | 0 | 0 | 0 | 1 | 6 | 4 | 2 | 0 | 1 | |
| 3 | Duże | 1 | 0 | 0 | 0 | 0 | 0 | 0 | 0 | 0 | 0 | 0 | 0 | 0 | 1 | 0 | 0 | 0 | 0 | 0 | 0 | 0 | 0 | 0 | 1 | 0 | 0 | 0 | |
| 4 | Bardzo duże | 0 | 1 | 0 | 0 | 0 | 0 | 0 | 0 | 0 | 0 | 0 | 0 | 0 | 1 | 0 | 0 | 0 | 0 | 0 | 0 | 0 | 0 | 0 | 0 | 1 | 0 | 0 | |
| | RAZEM: | 146 | 123 | 37 | 3 | 4 | 0 | 52 | 43 | 14 | 0 | 1 | 355 | 50 | 13 | 5 | 0 | 0 | 0 | 0 | 0 | 230 | 109 | 58 | 18 | 6 | 1 | 1 | |
| | MIEJSCOWE ZAGROZENIA | | | | | | | | | | | | | | | | | | | | | | | | | | | | |
| 5 | Mate | 112 | 90 | 25 | 15 | 6 | 5 | 18 | 15 | 3 | 4 | 1 | 202 | 36 | 19 | 24 | 13 | 0 | 0 | 0 | 0 | 155 | 43 | 27 | 40 | 28 | 1 | 0 | |
| 6 | Lokalne | 456 | 495 | 276 | 105 | 69 | 50 | 85 | 119 | 49 | 18 | 8 | 1114 | 441 | 131 | 30 | 15 | 4 | 3 | 621 | 669 | 305 | 94 | 38 | 4 | 7 | | | |
| 7 | Średnie | 0 | 5 | 2 | 0 | 0 | 3 | 0 | 2 | 0 | 0 | 0 | 3 | 4 | 3 | 0 | 2 | 0 | 0 | 1 | 2 | 3 | 3 | 3 | 0 | 0 | 0 | | |
| 8 | Duże | 0 | 0 | 0 | 0 | 0 | 0 | 0 | 0 | 0 | 0 | 0 | 0 | 0 | 0 | 0 | 0 | 0 | 0 | 0 | 0 | 0 | 0 | 0 | 0 | 0 | 0 | 0 | |
| 9 | Gigantyczne | 0 | 0 | 0 | 0 | 0 | 0 | 0 | 0 | 0 | 0 | 0 | 0 | 0 | 0 | 0 | 0 | 0 | 0 | 0 | 0 | 0 | 0 | 0 | 0 | 0 | 0 | 0 | |
| | RAZEM: | 568 | 590 | 303 | 120 | 75 | 58 | 103 | 136 | 52 | 22 | 8 | 1319 | 481 | 153 | 54 | 30 | 4 | 3 | 777 | 714 | 335 | 137 | 69 | 5 | 7 | | | |

2. SEKCJA KONTROLNO-ROZPOZNAWCZA

2.1. Statystyka zdarzeń

1. Ogółem na terenie miasta i powiatu grudziądzkiego zanotowano 2818 zdarzeń, w tym: 418 pożarów, 2227 innych miejscowych zagrożeń i 173 alarmy fałszywe.
2. Na terenie powiatu ziemskiego struktura zdarzeń wygląda następująco:

Ogółem w 2022 r. zanotowano 1390 zdarzeń tj.

- o 92 więcej niż w 2021 r. (1298)
- o 578 więcej niż w 2020 r. (812)
- o 588 więcej niż w 2019 r. (802)
- o 376 więcej niż w 2018 r. (1014)
- o 444 więcej niż w 2017 r. (946)
- o 606 więcej niż w 2016 r. (784)
- o 571 więcej niż w 2015 r. (819)

W liczbie 1390 zdarzeń zanotowano:

– 191 pożarów

- w 2021 r. - 148
- w 2020 r. - 137
- w 2019 r. - 177
- w 2018 r. - 177
- w 2017 r. – 111
- w 2016 r. – 142

– 1199 inne miejscowe zagrożenia

- w 2021 r. – 1133
- w 2020 r. - 661
- w 2019 r. - 617
- w 2018 r. - 822
- w 2017 r. – 823
- w 2016 r. – 630

– 24 alarmy fałszywe

- w 2021 r. – 17
- w 2020 r. - 14
- w 2019 r. - 8
- w 2018 r. - 15
- w 2017 r. – 13

Na terenie poszczególnych gmin sytuacja była następująca:

Miasto i gmina Łasin

Zanotowano 223 zdarzeń

- w 2021 r. – 249
- w 2020 r. - 132
- w 2019 r. - 149
- w 2018 r. - 168
- w 2017 r. – 158
- w 2016 r. – 128

Gmina Grudziądz

Zanotowano 436 zdarzeń

- w 2021 r. – 352
- w 2020 r. - 227
- w 2019 r. - 229
- w 2018 r. - 237
- w 2017 r. – 228
- w 2016 r. – 183

Gmina Rogóżno

Zanotowano 271 zdarzeń

- w 2021 r. – 257
- w 2020 r. - 182
- w 2019 r. - 149
- w 2018 r. - 181
- w 2017 r. – 210
- w 2016 r. – 169

Gmina Gruta

Zanotowano 202 zdarzeń

- w 2021 r. – 179
- w 2020 r. - 108
- w 2019 r. - 112
- w 2018 r. – 151
- w 2017 r. – 130
- w 2016 r. – 96

Gmina Świecie n/Osa

Zanotowano 140 zdarzeń

- w 2021 r. – 123
- w 2020 r. - 74
- w 2019 r. - 72
- w 2018 r. - 117
- w 2017 r. – 86
- w 2016 r. – 99
- w 2015 r. – 101

Miasto i Gmina Radzyń Chełmiński

Zanotowano 118 zdarzeń

- w 2021 r. – 138
- w 2020 r. - 89
- w 2019 r. - 91
- w 2018 r. - 160
- w 2017 r. – 125
- w 2016 r. – 109

Na terenie powiatu ziemskiego zanotowano spadek ilości zdarzeń w porównaniu z 2021 r na terenie Miasta i Gminy Radzyń Chełmiński oraz Miasta i Gminy Łasin. W przypadku pozostałych gmin mamy do czynienia ze wzrostem liczby zdarzeń. Generalnie można stwierdzić, że na terenie powiatu liczba innych miejscowych zagrożeń w minionych latach to ok. 80% wszystkich zdarzeń.

Pożary w 2022 roku w powiecie ziemskim przyniosły straty 3 846 300 zł, a wszystkie zdarzenia ok. 8 035 5800 zł.

2.2. Miejsca powstania i przyczyny pożarów oraz miejscowych zagrożeń

Główne przyczyny powstania pożarów na terenie powiatu i miasta w porównaniu z latami ubiegłymi (ogółem w 2022 r. – 418 pożarów):

- nieustalone – 20 (w 2021 r. – 11, 2020 r. – 10, 2019 r. -19, 2018 r. -13, 2017 r. -13, 2016 r. – 20, 2015 r. – 16, 2014 – 15, 2013 r. – 16);
- nieostrożność z używaniem ognia otwartego (dorosłych i dzieci) – 18 (w 2021 r. – 13, 2020 r. – 16, 2019 r. – 20 tj. 2,7%, 2018 r. - 19, 2017 r. -1, 2016 r. – 9, 2015 r. – 13, 2014 r. – 18, 2013 r. – 57);
- wady i niewłaściwa eksploatacja urządzeń i instalacji grzewczych (elektrycznych, gazowych, na paliwo stałe i ciekłe) - 1 (w, 2021 r. – 0, 2020 r. – 18, 2019 r. – 65, 2018 r. - 15, 2017 r. – 6, 2016 r. – 30, 2015 r. – 23, 2014 r. – 23, 2013 r. – 17);
- wady, niewłaściwa eksploatacja urządzeń i instalacji elektrycznych – 12 (w , 2021 r. -14, 2020 r. – 7, 2019 r. – 14, 2018 r. – 9, 2017 r. – 11, 2016 r. – 13, 2015 r. – 15, 2014 r. – 10, 2013 r. – 11);
- podpalenia (umyślne) – 218 (w 2021 r. – 168, 2020 r. – 138, 2019 r. – 337, 2018 r. - 245, 2017 r. – 1999 2016 r. – 304, 2015 r. – 335, 2014 r. – 355, 2013 r. – 279);

Duża liczba podpaleń wynika głównie z dużej liczby pożarów traw i śmietników, gdzie ujęcie sprawców jest praktycznie niemożliwe.

Główne ich przyczyny powstawania innych miejscowych zagrożeń na terenie powiatu i miasta to:

- gwałtowne opady atmosferyczne – 27 w 2022 r. (2021 r. – 33, 2020 r. – 1, 2019 – 28, 2018 r. - 7, 2017 r – 4, 2016 r. – 8, 2015 r. – 1, 2014 r. – 44, 2013 r. – 7, 2012 r. – 2);
- huragany, silne wiatry 882 w 2022 r. (2021 r. – 119, 2020 r. – 97, 2019 - 93, 2018 - 59, 2017 r. – 101, 2016 r. – 63, 2015 r. – 70, 2014 r. – 40, 2013 r. – 45, 2012 r. – 61);
- zachowanie się zwierząt, owady – 299 w 2022 r. (2021 r. – 130, 2020 r. – 73, 2019 - 67, 2018 r. 141, 2017 r – 115, 2016 r. – 104, 2015 r. – 73, 2014 r. – 69, 2013 r. – 97);
- niezachowanie zasad bezpieczeństwa w ruchu środków transportu – 158 w 2022 r. (2021 r. – 77, 2020 r. – 66, 2019 r. - 77, 2018 r. - 83, 2017 r – 70, 2016 r. – 77, 2015 r. – 54, 2014 r. – 63, 2013 r. – 59, 2012 r. – 24);
- inne przyczyny 570 w 2022 r. (2021 r. – 392, 2020 r. – 390, 2019 r. - 315, 2018 r. - 292, 2017 r. – 266, 2016 r. – 195, 2015 r. – 182, 2014 r. – 195, 2013 r. – 174, 2012 r. – 243).

Największą grupę stanowią inne przyczyny (otwieranie drzwi, zadymienia w budynkach, działania na akwenach wodnych, poboczach dróg, sprzątanie po kolizjach, elementy budynków, itp.). Mimo wielu apeli i ostrzeżeń w dalszym ciągu duże zagrożenie stwarza tlenek węgla.

Najwięcej innych miejscowych zagrożeń na terenie powiatu miało miejsce w budynkach mieszkalnych lub w ich obrębie – 211, wypadki z udziałem środków transportu – 111, pozostałe – 877.

Miejsca powstania pożarów na terenie powiatu były min. następujące:

- trawy, poszycie leśne – 49 (w 2021 r. – 40, 2020 r. - 32, 2019 – 95, 2018 - 93, 2017 r. – 59, 2016 r. – 128, 2015 r. – 132, 2014 r. – 146, 2013 r. – 120);
- budynki mieszkalne jedno i wielorodzinne – 60 (w 2021 r. – 61, 2020 r. – 79, 2019 r. – 55, 2018 r. - 19, 2017 r. - 72, 2016 r. – 67, 2015 r. – 59, 2014 r. – 53, 2013 r. – 64, 2012 r. – 62);
- śmieci – 13 (w 2021 r. – 23, 2020 r. – 9);

2.3. Działania kontrolno-rozpoznawcze

Sekcja ds. Kontrolno-Rozpoznawczych KM PSP w Grudziądzu w obsadzie 2 osobowej przeprowadziła na terenie powiatu ogółem:

- 38 kontroli, w wyniku których skontrolowano 49 obiektów,
- uczestniczyła w 5 odbiorach technicznych,
- wydała 10 opinii na temat spełnienia wymagań przeciwpożarowych,

Kontrolowano min. lasy, ośrodki wypoczynkowe, obiekty produkcyjne i magazynowe.

Stwierdzone nieprawidłowości (27 nieprawidłowości) w trakcie prowadzonych kontroli były podstawą do wydania 7 decyzji administracyjnej.

2.4. Działalność propagandowo-uświadamiająca

Prowadzono działania propagandowo-uświadamiające wśród mieszkańców, głównie dzieci i młodzieży, poprzez:

- udział w organizowanych ćwiczeniach praktycznie sprawdzających organizację i warunki ewakuacji ludzi z obiektów w przypadku pożaru (min. na terenie placówek oświatowych);
- prowadzenie wizyt w Centrum Edukacji Przeciwpożarowej OGNIK w formie tradycyjnej oraz on-line min. za pomocą strony Komendy Miejskiej Państwowej Straży Pożarnej w Grudziądzu. Podczas 68 wizyt, OGNIK odwiedziło 1638 osób;
- przekazanie przy współpracy z Urzędem Miasta, kalendarzy PSP na 2023 rok do szkół podstawowych znajdujących się na terenie miasta oraz zachęcanie dzieci i młodzieży do brania udziału w konkursach kalendarzowych PSP;
- udział w akcji honorowego oddawania krwi „Dar życia od służb mundurowych”;
- udział w prowadzeniu eliminacji Ogólnopolskiego Turnieju Wiedzy Pożarniczej „Młodzież Zapobiega Pożarom”;
- udziału w pokazach sprzętu, szkoleniach z pierwszej pomocy, zachowania na akwenach wodnych.

3. SEKCJA ORGANIZACYJNO-KADROWA

Zestawienie zatrudnienia według poziomu wykształcenia w styczniu 2022 roku

Stan etatowy jednostki organizacyjnej Państwowej Straży Pożarnej w Grudziądzu w 2022 roku wynosił 102 funkcjonariuszy i 3 pracowników cywilnych.

Według stanu na dzień 31.12.2022 roku zatrudnienie przedstawiało się następująco:

| | | |
|---------------------------------------|----------|---------------------------|
| - Komenda Miejska | - | 19 funkcjonariuszy |
| - Jednostka Ratowniczo –Gaśnicza nr 1 | - | 46 funkcjonariuszy |
| - Jednostka Ratowniczo –Gaśnicza nr 2 | - | 34 funkcjonariuszy |
| - Razem | - | 99 funkcjonariuszy |

Zatrudnienie według wykształcenia zawodowego:

| | | |
|-----------------|---|--------------------|
| - szeregowi | - | 5 funkcjonariuszy |
| - podoficerowie | - | 52 funkcjonariuszy |
| - aspiranci | - | 26 funkcjonariuszy |
| - oficerowie | - | 16 funkcjonariuszy |

Zatrudnienie według wykształcenia ogólnego:

| | | |
|--------------|---|--------------------|
| - podstawowe | - | 0 funkcjonariuszy |
| - zasadnicze | - | 0 funkcjonariusz |
| - średnie | - | 39 funkcjonariuszy |
| - policealne | - | 22 funkcjonariuszy |
| - licencjat | - | 11 funkcjonariuszy |
| - wyższe | - | 27 funkcjonariuszy |

Zatrudnienie według stażu pracy:

| | | |
|---------------|---|--------------------|
| - 0 - 5 lat | - | 9 funkcjonariuszy |
| - 6 - 10 lat | - | 7 funkcjonariuszy |
| - 11 - 15 lat | - | 18 funkcjonariuszy |
| - 16 - 20 lat | - | 27 funkcjonariuszy |
| - 21 - 25 lat | - | 17 funkcjonariuszy |
| - 26 - 30 lat | - | 17 funkcjonariuszy |
| - 31 - 35 lat | - | 3 funkcjonariuszy |
| - powyżej 36 | - | 1 funkcjonariuszy |

Zatrudnienie według stażu służby:

| | | |
|---------------|---|--------------------|
| - 0 - 5 lat | - | 17 funkcjonariuszy |
| - 6 - 10 lat | - | 13 funkcjonariuszy |
| - 11 - 15 lat | - | 22 funkcjonariuszy |
| - 16 - 20 lat | - | 36 funkcjonariuszy |
| - 21 - 25 lat | - | 7 funkcjonariuszy |

| | | |
|---------------|---|-------------------|
| - 26 - 30 lat | - | 3 funkcjonariuszy |
| - 31 - 35 lat | - | 1 funkcjonariuszy |
| - powyżej 36 | - | 0 funkcjonariuszy |

Zatrudnienie według pionów służbowych:

| | | |
|--------------|---|--------------------|
| - operacyjny | - | 92 funkcjonariuszy |
| - logistyki | - | 3 funkcjonariuszy |
| - prewencji | - | 2 funkcjonariusz |
| - pozostałe | - | 2 funkcjonariuszy |

W zakresie podnoszenia kwalifikacji i wyszkolenia funkcjonariuszy wykonano następujące zadania:

a) w pierwszym kwartale skierowano:

- 2 funkcjonariuszy na szkolenie z zakresu gaszenia pożarów wewnętrznych,
- 1 funkcjonariusza na szkolenie z działań poszukiwawczo-ratowniczych,

b) w drugim kwartale skierowano:

- 2 funkcjonariuszy na szkolenie z zakresu gaszenia pożarów wewnętrznych,
- 1 funkcjonariusza na szkolenie oficerów prasowych PSP,
- 4 funkcjonariuszy na szkolenie z ratownictwa na obszarach wodnych,
- 2 funkcjonariuszy na szkolenie doskonalące kierowców,
- 4 funkcjonariuszy na szkolenie podsumowujące cykl doskonalenia zawodowego,

c) w trzecim kwartale skierowano:

- 4 funkcjonariuszy na szkolenie z zakresu gaszenia pożarów wewnętrznych,
- 2 funkcjonariuszy na szkolenie podsumowujące cykl doskonalenia zawodowego,
- 1 funkcjonariusza na niestacjonarne studia I stopnia dla strażaków w służbie stałej w SGSP,

d) w czwartym kwartale skierowano:

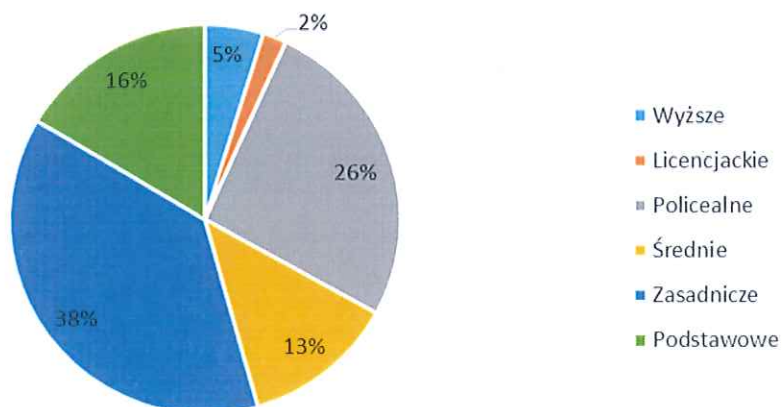
- 4 funkcjonariuszy na szkolenie podsumowujące cykl doskonalenia zawodowego,
- 2 funkcjonariuszy na szkolenie podstawowe w zawodzie strażak,
- 2 funkcjonariuszy na szkolenie z zakresu bezpieczeństwa na przejazdach kolejowych,
- 2 funkcjonariuszy na szkolenie doskonalące z zakresu kierowania działaniami ratowniczymi na poziomie taktycznym,
- 1 funkcjonariusza na studia podyplomowe pt. „Przeszkolenie zawodowe przygotowujące do zajmowania stanowisk związanych z kierowaniem działaniami ratowniczymi”,

Na zaopatrzenie emerytalne odeszło 3 funkcjonariuszy, 1 funkcjonariusz został przeniesiony do KM PSP w Jastrzębiej Górze. W dniu 21 września 2022 roku podczas służby zmarł 1 funkcjonariusz. Do służby w KM PSP przyjęto 2 funkcjonariuszy.

Zestawienie zatrudnienia według poziomu wykształcenia 31.12.2022 roku

| Poziom wykształcenia | Zatrudnienie | |
|----------------------|--------------|----------|
| | Ogółem | kobiety |
| Wyższe | 5 | - |
| Licencjackie | 2 | - |
| Policealne | 27 | 1 |
| Średnie | 13 | 2 |
| Zasadnicze | 39 | - |
| Podstawowe | 17 | - |
| RAZEM | 103 | 3 |

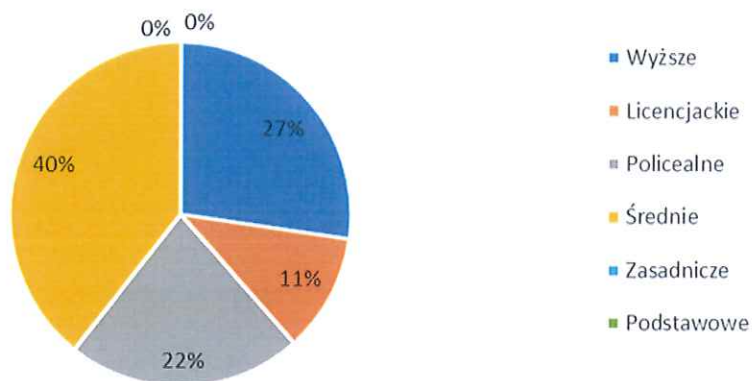
Zestawienie zatrudnienia wg poziomu wykształcenia w 1999 roku



Zestawienie zatrudnienia według wysługi lat służby w 1999 roku

| Poziom wykształcenia | Zatrudnienie | |
|----------------------|--------------|----------|
| | Ogółem | Kobiety |
| Wyższe | 27 | 1 |
| Licencjackie | 11 | 1 |
| Policealne | 22 | 0 |
| Średnie | 39 | 1 |
| Zasadnicze | 0 | 0 |
| Podstawowe | 0 | 0 |
| RAZEM | 99 | 3 |

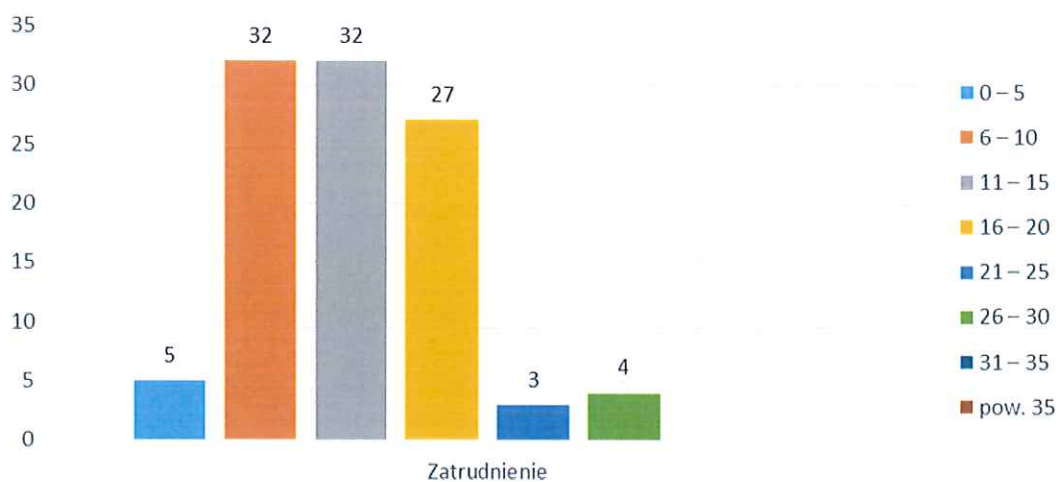
Zestawienie zatrudnienia wg poziomu wykształcenia w 2022 roku



Zestawienie zatrudnienia według wysługi lat służby 31 grudnia 2022 roku

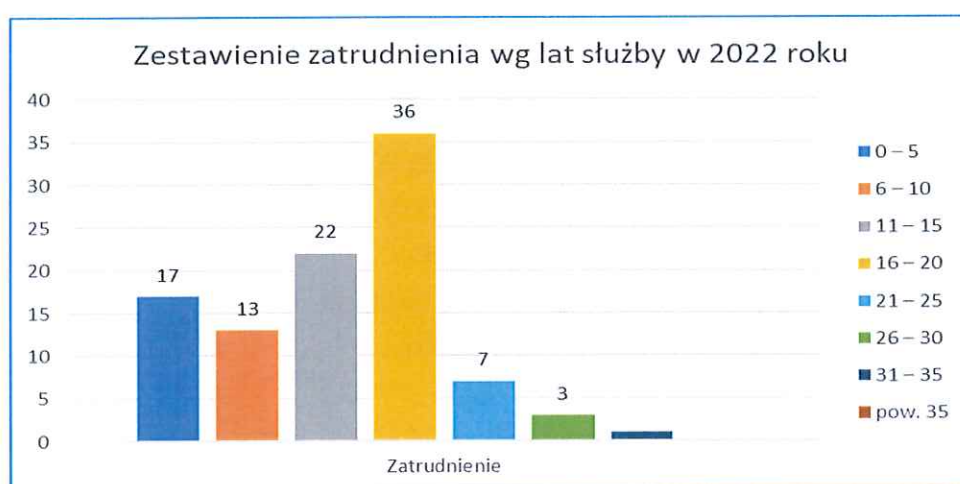
| Wysługa lat służby | Zatrudnienie |
|--------------------|--------------|
| 0 – 5 | 5 |
| 6 – 10 | 32 |
| 11 – 15 | 32 |
| 16 – 20 | 27 |
| 21 – 25 | 3 |
| 26 – 30 | 4 |
| 31 – 35 | 0 |
| pow. 35 | 0 |
| RAZEM | 103 |

Zestawienie zatrudnienia wg lat służby w 1999 roku



Zestawienie zatrudnienia według wysługi lat służby 31 grudnia 2022 roku

| Wysługa lat służby | Zatrudnienie |
|--------------------|--------------|
| 0 – 5 | 17 |
| 6 – 10 | 13 |
| 11 – 15 | 22 |
| 16 – 20 | 36 |
| 21 – 25 | 7 |
| 26 – 30 | 3 |
| 31 – 35 | 1 |
| pow. 35 | 0 |
| RAZEM | 99 |



Funkcjonariusze Komendy Miejskiej PSP w Grudziądzu stale podnoszą swoje kwalifikacje ogólne i zawodowe.

3.1. Liczba ratowników wyszkolonych w poszczególnych dziedzinach ratowniczych (poziom ratownictw podstawowy)

| Lp. | Szkolenie – ratownictwo, profil | Liczba absolwentów |
|-----|------------------------------------------------|--------------------|
| 1 | Poszukiwawczo - Ratownicze | 11 |
| 2 | Patent żeglarza stermotorzysty | 41 |
| 3 | Lodowe | 9 |
| 4 | Wodne | 10 |
| 5 | Wysokościowe | 11 |
| 6 | Chemiczne | 13 |
| 7 | Techniczne | 13 |
| 8 | Z zakresu postępowania z pojazdami hybrydowymi | 9 |
| 9 | Radiometrii i radiologii | 2 |
| 10 | Uprawnienia Ratownik Medyczny | 8 |
| 11 | Obsługa HDS | 30 |
| 12 | Gaszenie pożarów wewnętrznych | 9 |
| 13 | Hakowego-sygnalisty | 29 |

4. SEKCJA FINANSÓW

4.1. Dotacja budżetowa dla jednostek OSP w KSRG

Dotacja celowa z budżetu państwa dla jednostek OSP z terenu województwa kujawsko pomorskiego włączonych do krajowego systemu ratowniczo gaśniczego to kwota **2 266 500, 00 zł.**, w tym:

- wydatki bieżące – **86 500,00 zł.**
- wydatki majątkowe na zakup pojazdów ratowniczo gaśniczych **2 180 000,00 zł.**

Dotacja budżetowa dla zapewnienia gotowości bojowej jednostek ochotniczych straży pożarnej włączonych do krajowego systemu ratowniczo gaśniczego powiatu grudziądzkiego to kwota zł., 2.256,500 w tym:

- OSP Ruda gmina Grudziądz ogółem dotacja – 8.500,00 zł.
- OSP Wielki Welcz gmina Grudziądz ogółem dotacja – 454.960,00 zł.
- OSP Świecie nad Osą gmina Świecie nad Osą ogółem dotacja – 197.600,00 zł.
- OSP Radzyń Chełmiński gmina Radzyń Chełmiński ogółem dotacja 198.980,00 – zł.
- OSP Łasin gmina Łasin ogółem dotacja – 12.760,00 zł.
- OSP Szynych gmina Grudziądz ogółem dotacja – **6.820,00 zł.**
- OSP Rogoźno gminy Rogoźno ogólna dotacja – 8.920,00 zł.
- OSP Gruta gmina Gruta ogólna dotacja – **858.980,00zł.**
- OSP Szembruk gmina Rogoźno ogólna dotacja – 513.600,00 zł.
- OSP Szonowo gmina Łasin ogólna dotacja – **5.380,00zł.**

Dotacja budżetowa dla przygotowania jednostek ochotniczych straży pożarnych do działań ratowniczo-gaśniczych według liczby MDP funkcjonujących na terenie powiatu grudziądzkiego to kwota **143 933,00 zł.**, w tym:

- OSP Rogoźno gminy Rogoźno ogólna dotacja – 3.063,00 zł.
- OSP Wielki Welcz gmina Grudziądz ogólna dotacja – 3.000,00 zł.
- OSP Świecie nad Osą gmina Świecie nad Osą ogólna dotacja – 18.800,00 zł.
- OSP Gruta gmina Gruta ogólna dotacja - 35.203,00 zł.
- OSP Szynych gmina Grudziądz ogółem dotacja – 12.250,00 zł.
- OSP Ruda gmina Grudziądz ogółem dotacja – 3.000,00 zł
- OSP Dusocin gmina Grudziądz ogólna dotacja – 18.240,00 zł.
- OSP Szonowo gmina Łasin ogólna dotacja – 9.095,00zł.
- OSP Zawdzka Wola gmina Rogoźno ogólna dotacja – 3.000,00 zł
- OSP Rywałd gmina Grudziądz ogólna dotacja – 3.000,00 zł
- OSP Boguszewo gmina Grudziądz ogólna dotacja - 3.000,00 zł
- OSP Plemięta gmina Grudziądz ogólna dotacja – 3.000,00 zł
- OSP Linowo gmina Grudziądz ogólna dotacja – 6.000,00 zł
- OSP Szywałd gmina Grudziądz ogólna dotacja – 3.000,00 zł
- OSP Rogoźno Zamek gminy Rogoźno ogólna dotacja – 3.062,00 zł.

- OSP Grudziądz gmina Grudziądz – ogólna dotacja – 2.000,00 zł
- OSP Szembruk gmina Rogóźno ogólna dotacja – 9.158,00 zł.
- OSP Piaski gmina Grudziądz ogólna dotacja – 3 000,00 zł.
- OSP Szembruczek gmina Rogóźno ogólna dotacja – 3.062,00 zł.

Dofinansowanie jednostek OSP (MSWiA) na terenie województwa kujawsko pomorskiego w 2022 roku wynosi **225 000,00 zł.**, w tym

- wydatki bieżące **25.000,00 zł.**
- wydatki inwestycyjne **200 000,00 zł.**

Dotacja budżetowa dla przygotowania jednostek ochotniczych straży pożarnych do działań ratowniczo-gaśniczych/MSWiA powiatu grudziądzkiego to kwota **225 000,00 zł.** (wydatki bieżące **25 000,00 zł.** i wydatki inwestycyjne **200.000,00 zł.**) w tym:

- OSP Dusocin gmina Grudziądz ogólna dotacja – 2.680,00zł.
- OSP Zawadzka Wola gmina Łasin ogólna dotacja – 1.240,00 zł.
- OSP Zawda gmina Łasin ogólna dotacja – 1.000,00 zł
- OSP Rywałd gmina Grudziądz ogólna dotacja – 2.120,00 zł
- OSP Boguszewo gmina Gruta ogólna dotacja – 1. 800,00 zł.
- OSP Plemięta gmina Gruta ogólna dotacja – 2.480,00 zł.
- OSP Salno gmina Gruta ogólna dotacja – 1.280,00 zł
- OSP Bursztynowo gmina Świecie nad Osą ogółem dotacja – 1.120,00 zł.
- OSP Lisnowo gmina Świecie nad Osą ogółem dotacja – 1 000,00 zł.
- OSP Linowo gmina Świecie nad Osą ogółem dotacja – 1 840,00 zł
- OSP Szywałd gmina Łasin ogólna dotacja – 200 000,00 zł. (zakup samochodu)
- OSP Grudziądz gmina Grudziądz ogólna dotacja – 4 160,00 zł.
- OSP Piaski gmina Grudziądz ogólna dotacja – 4 280,00 zł.

Dofinansowanie ze środków FUNDUSZU PRZECIWDZIAŁANIA COVID-19 to kwota 285 460, 00zł. w tym:

- OSP Rogóźno gminy Rogóźno ogółem dotacja – 40 400,00 zł.
- OSP Boguszewo gmina Gruta ogółem dotacja – 3 920,00 zł .
- OSP Grudziądz- przy KM PSP gmina Grudziądz ogółem dotacja - 13 080,00zł
 - OSP Szembruk gmina Rogóźno ogółem dotacja – 228 060,00 zł zakup samochodu

Dotacje z budżetu państwa w okresie od 2018 do 2022 roku.

| Jednostki / Lata | 2018 | 2019 | 2020 | 2021 | 2022 |
|-------------------|---------|------------|------------|--------------|---------------|
| Wielki Welcz | 6 601 | 10 860,00 | 3 980,00 | 9 535,00 | 457 960,00 |
| Ruda | 6 175 | 16 730,00 | 6 320,00 | 11 810,00 | 11 500,00 |
| Szynych | 4 805 | 9 490,00 | 5 020,00 | 10 445,00 | 19 070,00 |
| Rogóżno | 9 550 | 26 600,00 | 9 050,00 | 53 380,00 | 52 383,00 |
| Łasin | 22 545 | 21 000,00 | 10 675,00 | 13 305,00 | 12 760,00 |
| Radzyń Chelmiński | 10 074 | 20 940,00 | 9 440,00 | 12 590,00 | 198 980,00 |
| Gruta | 9 175 | 37 320,00 | 8 725,00 | 14 425,00 | 894 183,00 |
| Świecie nad Osą | 418 049 | 31 723,00 | 6 905,00 | 12 735,00 | 216 400,00 |
| Dusocin | | 29 000,00 | 9 525,00 | 506 900,00 | 20 920,00 |
| Szonowo | | 372 450,00 | 9 525,00 | 11 240,00 | 14 475,00 |
| Szczepanki | | 5 000,00 | 2 000,00 | 5 000,00 | 0,00 |
| Zawdzka Wola | | 5 000,00 | 2 100,00 | 8 800,00 | 4 240,00 |
| Zawda | | 5 000,00 | 2 100,00 | 5 000,00 | 1 000,00 |
| Rywałd | | 173 000,00 | 8 000,00 | 5 000,00 | 5 120,00 |
| Boguszewo | | 10 240,00 | 3 800,00 | 12 720,00 | 8 720,00 |
| Plemięta | | 24 050,00 | 3 710,00 | 8 800,00 | 5 480,00 |
| Słup | | 5 000,00 | 2 000,00 | 5 000,00 | 0,00 |
| Salno | | 10 240,00 | 3 000,00 | 5 000,00 | 1 280,00 |
| Bursztynowo | | 10 240,00 | 2 100,00 | 5 000,00 | 1 120,00 |
| Lisnowo | | 10 899,00 | 2 350,00 | 8 800,00 | 1 000,00 |
| Linowo | | 9 000,00 | 2 350,00 | 5 000,00 | 7 840,00 |
| Partęczyny | | 5 000,00 | 2 100,00 | 5 000,00 | 0,00 |
| Szynwałd | | 10 241,00 | 4 440,00 | 8 800,00 | 203 000,00 |
| OSP Grudziądz | | 5 000,00 | 8 350,00 | 21 880,00 | 19 240,00 |
| Szembruk | | 174 290,00 | 7 425,00 | 243 915,00 | 750 818,00 |
| Piaski | | 14 142,00 | 3 500,00 | 8 800,00 | 7 280,00 |
| Szembruczek | | 5 000,00 | 0 | 5 000,00 | 3 062,00 |
| Jakubkowo | | 5 000,00 | 0 | 0 | 0,00 |
| Rogóżno Zamek | | | | 5 000,00 | 3 062,00 |
| Ogółem | 486 974 | 1 062 455 | 139 590,00 | 1 028 880,00 | 2 920 893,000 |

5. SEKCJA KWATERMISTRZOWSKO-TECHNICZNA

5.1. Gospodarka materiałowa

1. Analiza stanu wyposażenia w umundurowanie i środki ochrony indywidualnej strażaków KM PSP w Grudziądzu za rok 2022.

| Analiza stanu wyposażenia strażaków PSP w środki ochrony indywidualnej oraz przedmiotów umundurowania służbowego w 2022 r. w woj. kujawsko - pomorskie | | | | | | | | |
|--------------------------------------------------------------------------------------------------------------------------------------------------------|----------------------------------------------------------------------|----------|----------------------------------|--------------------|---------------|---------------|---------------|---------|
| | | | | | | | II. szt./kpl. | |
| L.p. | Asortyment | | Komenda Miejska PSP w Grudziądzu | | | | KW PSP | Łącznie |
| | | | KM/KP w Grudziądzu | KM/KP w | KM/KP w | KM/KP w | | |
| | | | 1 | 2 | 3 | 4 | | |
| 1 | Ubranie specjalne | normatyw | 99 | | | | 99 | |
| | | stan | 92 | | | | 92 | |
| 2 | Ubranie specjalne lekkie | normatyw | 99 | | | | 99 | |
| | | stan | 92 | tylko kurtka lekka | | | 92 | |
| 3 | Buty strażackie /gumowe/ | normatyw | 99 | | | | 99 | |
| | | stan | 90 | | | | 90 | |
| 4 | Buty strażackie /skórzane/ | normatyw | 99 | | | | 99 | |
| | | stan | 99 | | | | 99 | |
| 5 | Rękawice specjalne | normatyw | 198 | | | | 198 | |
| | | stan | 190 | | | | 190 | |
| 6 | Rękawice techniczne* (wg. Rozporządzenia z dnia 29 września 2021 r.) | normatyw | 99 | | | | 99 | |
| | | stan | 99 | | | | 99 | |
| 7 | Kominiarka | normatyw | 198 | | | | 198 | |
| | | stan | 186 | | | | 186 | |
| 8 | Hełm strażacki | normatyw | 99 | | | | 99 | |
| | | stan | 99 | | | | 99 | |
| 9 | Pas bojowy | normatyw | 16 | | | | 16 | |
| | | stan | 16 | | | | 16 | |

| | | | | | | | | |
|----|----------------------------------------------------------------------------------------------|----------|-----|--|--|--|--|-----|
| 10 | Maska do aparatu oddech. /nadc./ | normatyw | 50 | | | | | 50 |
| | | stan | 50 | | | | | 50 |
| 11 | Sygnalizator bezruchu | normatyw | 25 | | | | | 25 |
| | | stan | 25 | | | | | 25 |
| 12 | Czapka służbowa letnia* (wg. Rozporządzenia z dnia 29 września 2021 r.) | normatyw | 99 | | | | | 99 |
| | | stan | 0 | | | | | 0 |
| 13 | Czapka służbowa zimowa* (wg. Rozporządzenia z dnia 29 września 2021 r.) | normatyw | 99 | | | | | 99 |
| | | stan | 0 | | | | | 0 |
| 14 | Spodnie służbowe* (wg. Rozporządzenia z dnia 29 września 2021 r.) | normatyw | 99 | | | | | 99 |
| | | stan | 0 | | | | | 0 |
| 15 | Spodnie służbowe krótkie* (wg. Rozporządzenia z dnia 29 września 2021 r.) | normatyw | 82 | | | | | 82 |
| | | stan | 0 | | | | | 0 |
| 16 | Bluza służbowa typu polar* (wg. Rozporządzenia z dnia 29 września 2021 r.) | normatyw | 99 | | | | | 99 |
| | | stan | 0 | | | | | 0 |
| 17 | Koszula służbowa z długim rękawem* (wg. Rozporządzenia z dnia 29 września 2021 r.) | normatyw | 198 | | | | | 198 |
| | | stan | 0 | | | | | 0 |
| 18 | Koszula służbowa z krótkim rękawem* (wg. Rozporządzenia z dnia 29 września 2021 r.) | normatyw | 198 | | | | | 198 |
| | | stan | 0 | | | | | 0 |
| 19 | Koszulka T-shirt* (wg. Rozporządzenia z dnia 29 września 2021 r.) | normatyw | 297 | | | | | 297 |
| | | stan | 0 | | | | | 0 |
| 20 | Spodnie służbowe przeciwdeszczowe* (wg. Rozporządzenia z dnia 29 września 2021 r.) | normatyw | 99 | | | | | 99 |
| | | stan | 0 | | | | | 0 |
| 21 | Kurtka służbowa przeciwdeszczowa* (wg. Rozporządzenia z dnia 29 września 2021 r.) | normatyw | 99 | | | | | 99 |
| | | stan | 0 | | | | | 0 |
| 22 | Bluza służbowa typu polar* (wg. Rozporządzenia z dnia 29 września 2021 r.) | normatyw | 99 | | | | | 99 |
| | | stan | 0 | | | | | 0 |
| 23 | Pasek* (wg. Rozporządzenia z dnia 29 września 2021 r.) | normatyw | 99 | | | | | 99 |
| | | stan | 0 | | | | | 0 |
| 24 | Sztormiak | normatyw | 99 | | | | | 99 |
| | | stan | 25 | | | | | 25 |
| 25 | Ubranie koszarowe | normaty | 198 | | | | | 198 |

| | | | | | | | | |
|----|----------------------------------------------------------------|----------|-----|--|--|--|--|-----|
| | | stan | 198 | | | | | 198 |
| 26 | Koszulka zimowa | normatyw | 198 | | | | | 198 |
| | | stan | 198 | | | | | 198 |
| 27 | Koszulka letnia | normatyw | 198 | | | | | 198 |
| | | stan | 198 | | | | | 198 |
| 28 | Obuwie koszarowe | normatyw | 99 | | | | | 99 |
| | | stan | 99 | | | | | 99 |
| 29 | Buty służbowe* (wg. Rozporządzenia z dnia 29 września 2021 r.) | normatyw | 99 | | | | | 99 |
| | | stan | 15 | | | | | 15 |

. W zakresie zużycia paliw płynnych i wykonanego przebiegu pojazdów.

W związku z działaniami operacyjnymi Komenda Miejska Państwowej Straży Pożarnej w Grudziądzu oraz Jednostki Ratowniczo-Gaśnicze nr 1 i 2 przejechały samochodami operacyjnymi, ratowniczo-gaśniczymi i specjalnymi **83 845** kilometrów przy czym zużyto **24 249** litrów paliw płynnych.

**ZBIORCZE ZESTAWIENIE ZUŻYCIA PALIWA I PRZEBIEGU KILOMETRÓW PRZEZ SPRZĘT TRANSPORTOWY KM PSP w Grudziądzu
za rok 2022**

| lp | rodzaj sprzętu transportowego | dm ³ (*) | | | km (*) |
|----|--------------------------------------|---------------------|--------------|-----|--------------|
| | | PB | ON | LPG | |
| 1 | samochody osobowe nieoznakowane | | | | |
| 2 | samochody osobowe oznakowane: | | | | |
| 2a | będące w dyspozycji: szkoły PSP/ CMP | | | | |
| 2b | będące w dyspozycji KW PSP | | | | |
| 2c | będące w dyspozycji KP/KM PSP | 1088 | 543 | | 22247 |
| 2d | będące w dyspozycji JRG | | 1405 | | 11874 |
| 3 | samochody ratowniczo-gaśnicze | | 13472 | | 25874 |
| 4 | samochody inne ratownicze | | 6012 | | 10152 |
| 5 | samochody do przewozu osób | 235 | 1064 | | 13698 |
| 6 | samochody zaopatrzeniowe | | | | |
| 7 | pojazdy inne | | | | |
| 8 | jednostki pływające | | | | |
| 9 | sprzęt silnikowy | 281 | 149 | | |
| | RAZEM: | 1604 | 22645 | | 83845 |

Na bieżąco prowadzono prace polegające na utrzymaniu w odpowiednim stanie technicznym pojazdy i sprzęt specjalistyczny we własnym zakresie oraz przez firmy wyspecjalizowane.

5.2. Inwestycje i remonty

1. Pozyskano nowe pojazdy:

- Volvo FMX GCBA o wartości 1 357 920 zł do JRG nr 2, (środki z UG Gruta, UG Grudziądz, dotacja z NFOŚiGW oraz z budżetu Państwa),
- Mitsubishi SLRr o wartości 250 600 zł do JRG nr 1, (środki z MPGN, Nadleśnictwo Jamy, dotacja z NFOŚiGW oraz z budżetu Państwa),
- Toyota Corolla o wartości 119 500 zł do KM (środki z MZK, OPEC, Powiat Grudziądzki, dotacj z NFOŚiGW oraz z budżetu Państwa).

2. Pozyskano nowy zestaw hydrauliczny z napędem elektrycznym filmy holmatro o wartości 52 000 zł do JRG nr 2 (środki na zrealizowanie zadania pochodziły z UM w Grudziądzu).

3. Zakupiono 2 nowe detektory wielogazowe firmy MSA.

4. Pozyskano używany pojazd operacyjny Skoda Superb z 2012 roku z KW PSP w Toruniu.

5. Uzupelnienie stanu w środki gaśnicze i neutralizatory.

6. Przeprowadzone inwestycje i remonty.

W 2022 roku przeprowadzono postępowanie przetargowe unijne na wykonawcę budowy nowej siedziby Komendy Miejskie PSP wraz z JRG nr 1 w Grudziądzu oaz zagospodarowanie terenu – I etap. Wyłoniono wykonawcę ww. prac, podpisano umowę oraz przekazano teren na którym powstanie inwestycja.

Na pierwszy etap przeznaczono 21 000 000 zł. Środki przeznaczone na inwestycje pochodzą z ustawy modernizacyjnej służb mundurowych w latach 2022 – 2025. Termin rozpoczęcia I etapu nastąpił 14.10.2022 r. Planowany termin zakończenia 01.12.2024 r. W ubiegłym roku na inwestycję przeznaczono 3 977 000 zł.

W JRG nr 2 wykonano zadanie „Remont i modernizacja strefy czystej i brudnej”. Kwota zadania: 50 000 zł. Środki pochodziły z firm ubezpieczeniowych.

7. Planowane inwestycje i remonty:

- wymiana GBA Renault Midlum z JRG nr 1. Samochód wyeksploatowany. Przeprowadzono postępowanie na wymianę pojazdu. Dostawa nowego pojazdu w połowie roku 2023.
- wymiana SLRr z JRG nr 2,
- wymiana SCHED 42 Mercedes z 1996 roku z JRG nr 2, wykonał normę eksploatacyjną w PSP. Przeprowadzono postępowanie na wymianę pojazdu. Dostawa nowego 3 kwartał 2023 roku.

8. Przekazano do Ochotniczych Straży Pożarnych z powiatu Grudziądzkiego:

- GCBA Mercedes wraz z zestawem hydraulicznym firmy WEBER do Boguszewa,
- SLOp Skoda Superb do Gruty,
- SLRr Nissan (wnioskowano o przekazanie do Szynycha).

9. Z terenu powiatu grudziądzkiego przekazano 2 samochody ratowniczo – gaśnicze na Ukrainę: OSP Dusocin oraz OSP Wielki Welcz

5.3. Baza sprzętowa

. Dokonano przeglądu sprzętu i pojazdów w jednostkach PSP i OSP zgodnie z zarządzeniem Komendanta Głównego PSP, zgodnie z rozkazem KM PSP w Grudziądzu.



GOPS Grudziądz

Ocena zasobów pomocy społecznej za rok 2022 dla gminy Grudziądz

Autorzy:
Aleksandra Ostrzycka
Marcin Maryniak

SPIS TREŚCI

STRONA

| | | |
|-----|--------------------------------------------------------------------------------------------------------------------------------------|----|
| 1 | Wprowadzenie | 3 |
| 2 | Dane o sytuacji demograficznej i społecznej | 3 |
| 3 | Dane o korzystających z pomocy i wsparcia | 11 |
| 3.1 | Dane o korzystających z pomocy i wsparcia GMINA - ZADANIA OPS oraz MOPS, MOPR | 37 |
| 4 | Inne rodzaje pomocy i świadczeń | 40 |
| 5 | Zasoby instytucjonalne pomocy i wsparcia | 50 |
| 6 | Kadra jednostki organizacyjnej pomocy społecznej | 59 |
| 6.1 | Zatrudnienie pomocnicze w jednostce organizacyjnej pomocy społecznej | 63 |
| 6.2 | Zespoły pracy socjalnej i integracji społecznej w jednostce pomocy społecznej | 63 |
| 7 | Środki finansowe na wydatki w pomocy społecznej i innych obszarach polityki społecznej w budżecie jednostki samorządu terytorialnego | 63 |
| 8 | Aktywność projektowo-konkursowa jednostki organizacyjnej pomocy społecznej | 66 |
| 9 | Współpraca z organizacjami pozarządowymi - zadania zlecone w obszarze pomocy i wsparcia | 67 |
| 10 | Wnioski końcowe | 67 |

1. Wprowadzenie

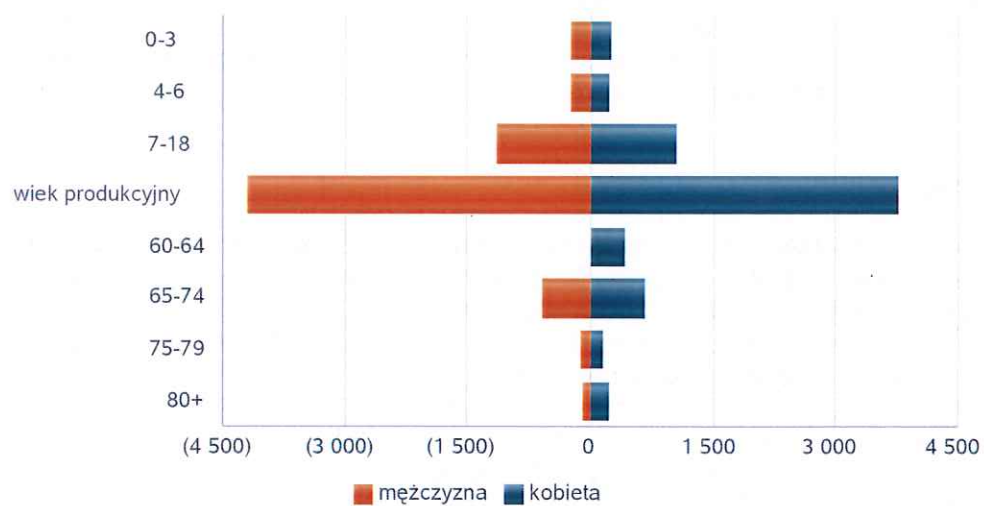
Zgodnie z art. 16a ustawy z 12 marca 2004 r. o pomocy społecznej gmina i powiat oraz samorząd województwa zobowiązani są do sporządzenia corocznie oceny zasobów pomocy społecznej w oparciu o analizę lokalnej sytuacji społeczno-demograficznej, która w szczególności winna obejmować: infrastrukturę, kadre, organizacje pozarządowe, nakłady finansowe ponoszone na zadania pomocy społecznej oraz informacje o osobach i rodzinach korzystających z pomocy społecznej. Niniejsza analiza opisuje ww. sytuację w gminie Grudziądz. Jest to gmina wiejska, leżąca w powiecie grudziądzkim. Gmina Grudziądz graniczy z gminami: Rogóźno i Gruta od wschodu, Chełmno, Stolno i Radzyń Chełmiński od południa oraz Dragacz od zachodu. Siedzibą gminy jest Grudziądz. Powierzchnia gminy Grudziądz wynosi 165,3 km², co stanowi 22,7 % powierzchni powiatu oraz 0,9 % powierzchni województwa. Poniżej prezentujemy szczegółowe dane o: sytuacji demograficznej, rynku pracy, infrastrukturze społecznej, korzystających z pomocy i wsparcia, świadczeniach pomocy społecznej, zasobach instytucjonalnych pomocy i wsparcia, kadrze pomocy społecznej, środkach finansowych na wydatki w pomocy społecznej i innych obszarach polityki społecznej w budżecie jednostki samorządu terytorialnego, aktywności projektowo-konkursowej jednostki organizacyjnej pomocy społecznej, współpracy z organizacjami pozarządowymi w obszarze pomocy i wsparcia gminy Grudziądz.

2. Dane o sytuacji demograficznej i społecznej

Według stanu na 31 grudnia 2022 roku liczba ludności gminy Grudziądz wyniosła 13.119 osób, z czego 50,58 % stanowiły kobiety, a 49,42 % mężczyźni. Struktura ludności gminy przedstawiała się następująco: osoby w wieku przedprodukcyjnym stanowiły 22,70 %, osoby w wieku produkcyjnym 60,56 % a w wieku poprodukcyjnym 16,74 %. W latach 2012-2022 liczba ludności wzrosła o 10,48 %. Według stanu na 31 grudnia 2022 r stopa bezrobocia w powiecie (Grudziądz-Ziemski) wyniosła 12,1 %. Liczba osób bezrobotnych zarejestrowanych w gminie Grudziądz wynosiła 396 osób w tym 232 kobiety i 164 mężczyzn. Liczba osób długotrwale bezrobotnych wynosiła 203 osoby w tym 124 kobiety i 79 mężczyzn. Liczba osób z prawem do zasiłku wynosiła 82 osoby w tym 49 kobiet i 33 mężczyzn. Udział długotrwale bezrobotnych w stosunku do ogólnej liczby ludności wyniósł 1,55 %. W zasobach infrastruktury społecznej gminy nie funkcjonują żłobki. Znajdują się natomiast 2 przedszkola oraz 7 szkół prowadzących oddziały przedszkolne, do których uczęszcza 462 dzieci. Razem w gminie Grudziądz znajduje się 25 świetlic, w tym 2 w szkołach niesamorządowych, 5 w szkołach publicznych oraz 18 pozaszkolnych. Poniżej prezentujemy w formie graficznej i tabelarycznej szczegółowe dane dotyczące demografii (liczbę ludności w podziale na płeć i grupy wiekowe), rynku pracy (liczbę osób bezrobotnych, liczbę bezrobotnych długotrwale, liczbę osób bezrobotnych z prawem do zasiłku, wskaźnik bezrobocia wśród beneficjentów pomocy społecznej) i infrastruktury społecznej (liczba żłobków, liczba opiekunów dziennych, liczba miejsc w żłobkach, liczba dzieci którym nie przyznano miejsca) oraz w formie tabelarycznej informacje o infrastrukturze społecznej zawierające dane własne jednostki dotyczące: liczby mieszkań komunalnych, socjalnych, liczby osób oczekujących na mieszkania komunalne i socjalne, liczby wyroków eksmisyjnych bez wskazania lokalu socjalnego, liczby klubów i innych miejsc spotkań dla seniorów oraz liczby hospicjów na terenie gminy Grudziądz.

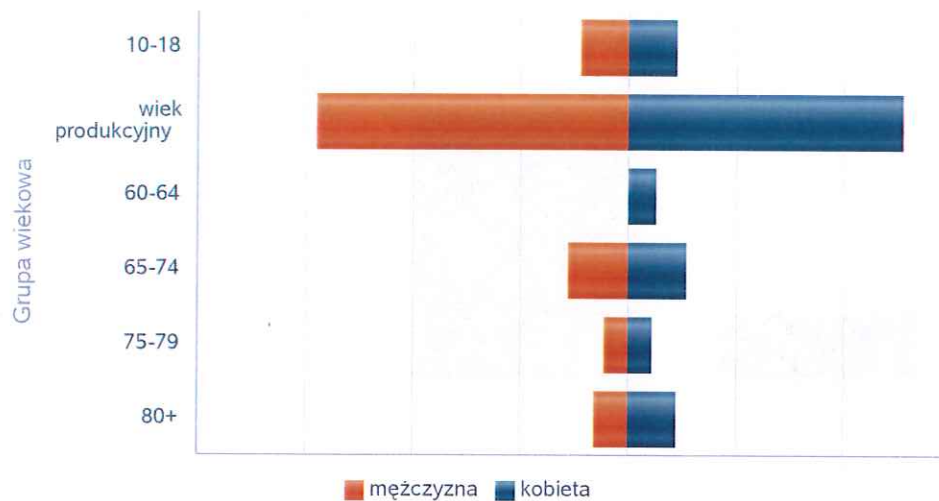
| Liczba mieszkańców wg grup wiekowych i płci | | |
|---------------------------------------------|-----------|---------|
| Grupa wiekowa | mężczyzna | kobieta |
| 0-3 | 253 | 254 |
| 4-6 | 251 | 230 |
| 7-18 | 1 152 | 1 047 |
| wiek produkcyjny | 4 212 | 3 761 |
| 60-64 | | 404 |
| 65-74 | 595 | 654 |
| 75-79 | 110 | 136 |
| 80+ | 87 | 207 |

Liczba mieszkańców wg grup wiekowych i płci



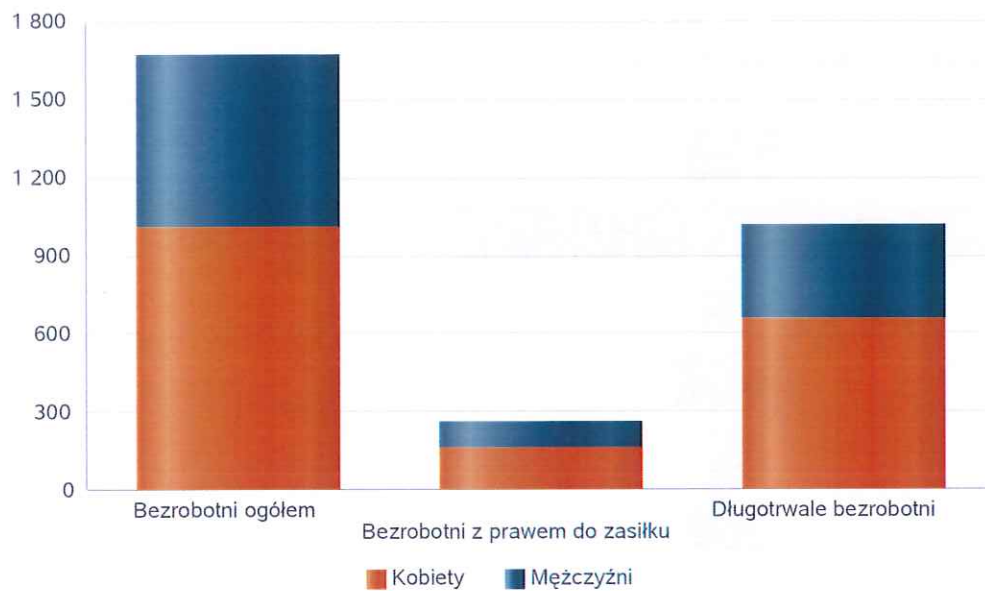
| Liczba mieszkańców wg grup wiekowych i płci | | |
|---------------------------------------------|-----------|---------|
| Grupa wiekowa | mężczyzna | kobieta |
| 10-18 | 673 | 664 |
| wiek produkcyjny | 4 367 | 3 831 |
| 60-64 | | 400 |
| 65-74 | 828 | 801 |
| 75-79 | 327 | 343 |
| 80+ | 465 | 654 |

Prognozowana liczba mieszkańców wg grup wiekowych i płci



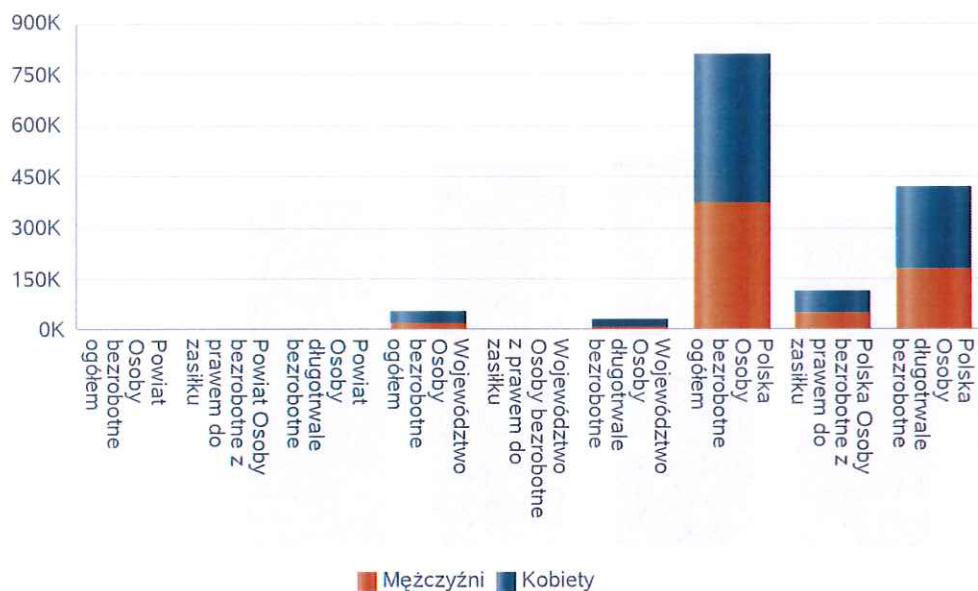
Liczba osób bezrobotnych, liczba długotrwale bezrobotnych oraz liczba osób bezrobotnych z prawem do zasiłku (poziom powiatu)

| Status | Ogółem | Mężczyźni | Kobiety |
|--------------------------------|--------|-----------|---------|
| Bezrobotni ogółem | 1 672 | 660 | 1 012 |
| Bezrobotni z prawem do zasiłku | 265 | 105 | 160 |
| Długotrwale bezrobotni | 1 017 | 361 | 656 |



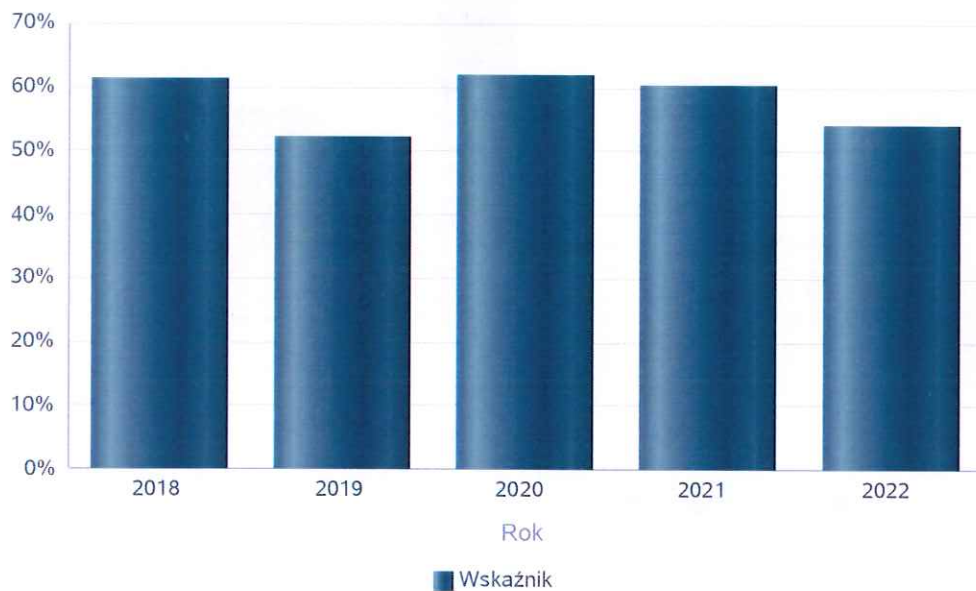
Wykres prezentuje liczbę osób bezrobotnych, liczbę bezrobotnych długotrwale oraz liczbę osób bezrobotnych z prawem do zasiłku, ogółem i w podziale na płeć.

| Status | Powiat | | Województwo | | Polska | |
|--------------------------------------|---------|-----------|-------------|-----------|---------|-----------|
| | Kobiety | Mężczyźni | Kobiety | Mężczyźni | Kobiety | Mężczyźni |
| Osoby bezrobotne ogółem | 1 012 | 660 | 33 263 | 23 214 | 435 508 | 375 290 |
| Osoby bezrobotne z prawem do zasiłku | 160 | 105 | 5 313 | 3 736 | 65 105 | 50 187 |
| Osoby długotrwale bezrobotne | 656 | 361 | 20 263 | 11 184 | 237 119 | 181 721 |



Wskaźnik bezrobocia wśród beneficjentów pomocy społecznej. Wskaźnik obliczany jako stosunek liczby osób w rodzinach korzystających z pomocy społecznej z powodu bezrobocia do liczby osób w rodzinach korzystających z pomocy ogółem.

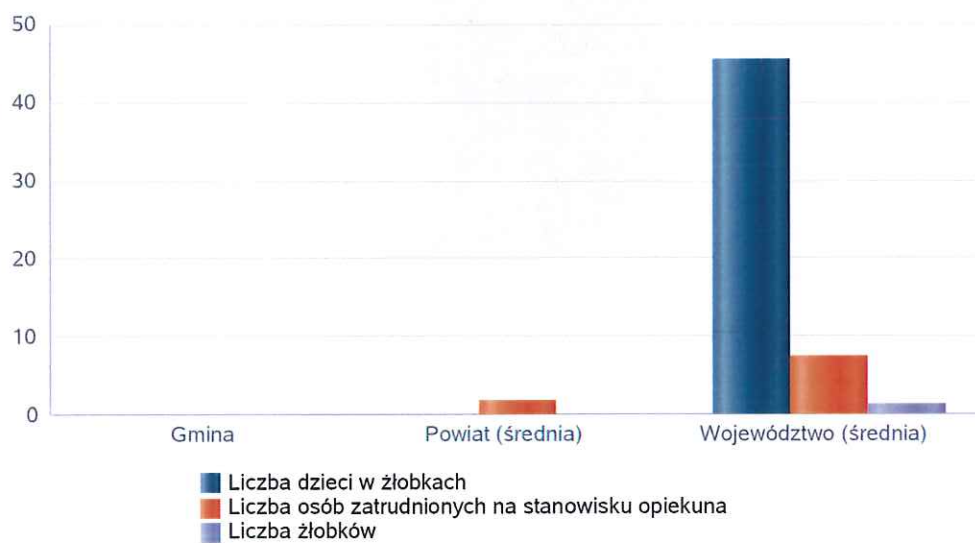
| Rok | Wskaźnik |
|------|----------|
| 2018 | 61% |
| 2019 | 52% |
| 2020 | 62% |
| 2021 | 60% |
| 2022 | 54% |



Liczba placówek i miejsc dla dzieci

| Jednostka terytorialna | Miara | Wartość liczbowa |
|------------------------|--------------------------------------------------|------------------|
| Gmina | Liczba dzieci w żłobkach | 0,00 |
| Gmina | Liczba osób zatrudnionych na stanowisku opiekuna | 0,00 |
| Gmina | Liczba żłobków | 0,00 |
| Powiat (średnia) | Liczba dzieci w żłobkach | 0,00 |
| Powiat (średnia) | Liczba osób zatrudnionych na stanowisku opiekuna | 1,83 |
| Powiat (średnia) | Liczba żłobków | 0,17 |
| Województwo (średnia) | Liczba dzieci w żłobkach | 45,44 |
| Województwo (średnia) | Liczba osób zatrudnionych na stanowisku opiekuna | 7,55 |
| Województwo (średnia) | Liczba żłobków | 1,28 |

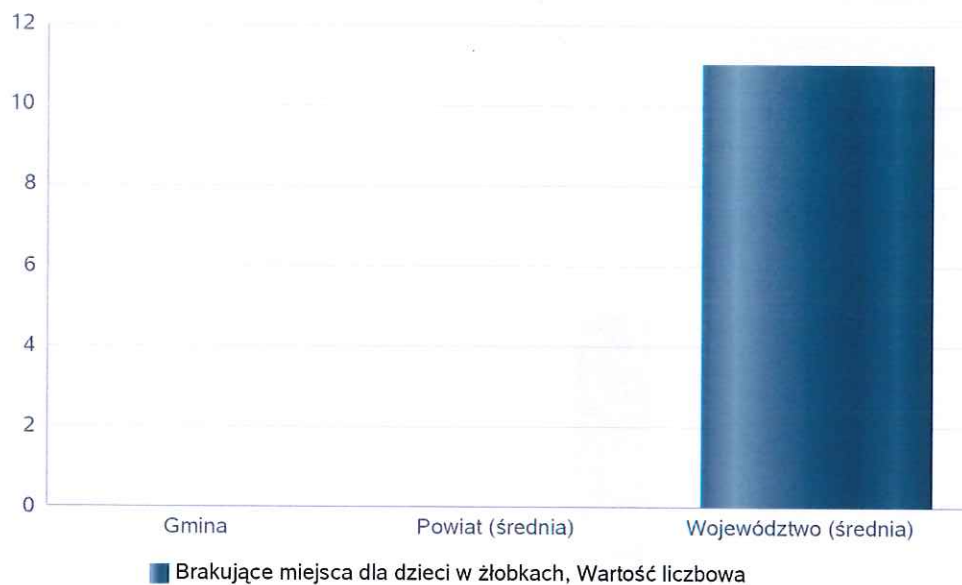
Infrastruktura opieki nad dziećmi



Liczba placówek i miejsc dla dzieci

| Jednostka terytorialna | Miara | Wartość liczbową |
|------------------------|-----------------------------------------|------------------|
| Gmina | Brakujące miejsca dla dzieci w żłobkach | 0,00 |
| Powiat (średnia) | Brakujące miejsca dla dzieci w żłobkach | 0,00 |
| Województwo (średnia) | Brakujące miejsca dla dzieci w żłobkach | 11,03 |

Infrastruktura opieki nad dziećmi



INFRASTRUKTURA SPOŁECZNA
(stan na 31.XII)

| WYSZCZEGÓLNIENIE | | Rok 2021 | Rok oceny 2022 | Prognoza 2023* |
|-------------------------------------------------------------------|---|----------|----------------|----------------|
| INFRASTRUKTURA SPOŁECZNA | | | | |
| Liczba mieszkań komunalnych w zasobie gminy | 1 | 100 | 99 | 97 |
| Liczba wniosków złożonych na mieszkanie komunalne z zasobów gminy | 2 | 2 | 4 | 5 |
| w tym z wiersza 1: Liczba mieszkań socjalnych (lokali) | 3 | 0 | 0 | 0 |
| Liczba oczekujących na mieszkanie socjalne | 4 | 0 | 0 | 0 |
| Liczba wyroków eksmisyjnych bez wskazania lokalu socjalnego | 5 | 1 | 0 | 2 |
| Liczba klubów i innych miejsc spotkań dla seniorów | 6 | 6 | 6 | 6 |
| Liczba hospicjów | 7 | 0 | 0 | 0 |
| Liczba ośrodków dla cudzoziemców | 8 | X | X | X |

* Wielkość prognozy nie dotyczy wartości przyrostu lub spadku. W przypadku braku możliwości oszacowania wielkości liczbowych dla prognozy należy wpisać liczby odpowiadające danym z kolumny "Rok oceny 2022".
Niniejsza instrukcja dotyczy wypełniania wszystkich tabel OZPS.

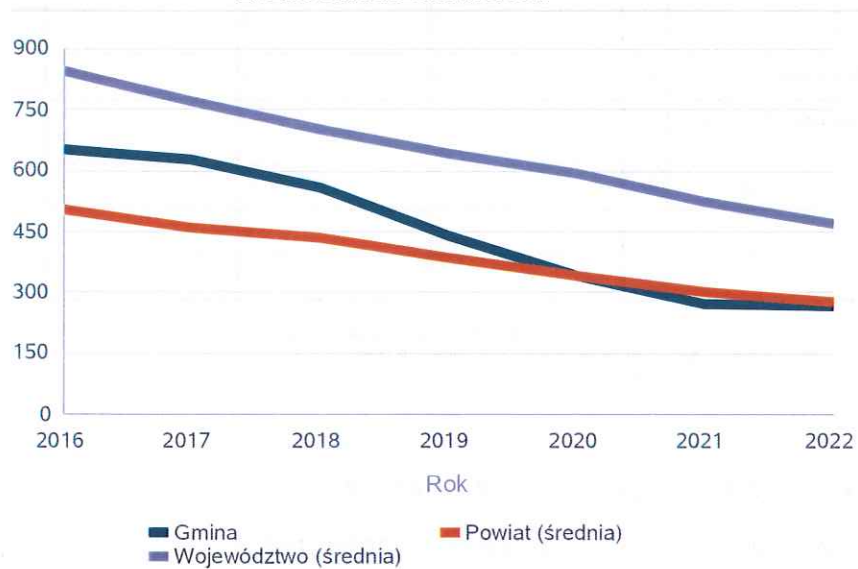
3. Dane o korzystających z pomocy i wsparcia

Pomoc i wsparcie w gminie Grudziądz z pomocy społecznej w 2022 roku uzyskało 770 osób, co stanowiło 5,87 % wszystkich mieszkańców gminy. W roku oceny, w stosunku do 2021 roku, łączna liczba osób korzystających z pomocy i wsparcia zmniejszyła się o 41 osób. Natomiast liczba rodzin, którym przyznano świadczenie z pomocy społecznej zmniejszyła się w stosunku do roku poprzedniego o 4 osoby. W przypadku długotrwale korzystających z pomocy społecznej ich liczba osiągnęła poziom 128 osób, co oznaczało zmniejszenie w stosunku do roku 2021 o 26 osób. W gminie Grudziądz najczęściej występującymi przyczynami trudnej sytuacji życiowej osób i rodzin a jednocześnie powodami ubiegania się o pomoc społeczną, wskazanymi przez ośrodek pomocy w 2022 roku są kolejno: ubóstwo, bezrobocie, niepełnosprawność, długotrwała lub ciężka choroba bezradność w sprawach opiekuńczo-wychowawczych i prowadzenia gospodarstwa domowego i inne. Poniżej prezentujemy w formie graficznej i tabelarycznej szczegółowe dane dotyczące: liczby rodzin i osób w rodzinach korzystających z pomocy społecznej w podziale na wiek i płeć, wskaźnika deprivacji lokalnej, liczby długotrwale korzystających z pomocy społecznej w podziale na płeć i grupy wiekowe, liczby osób i rodzin korzystających ze świadczeń pieniężnych i niepieniężnych, liczby osób korzystających z usług opiekuńczych i specjalistycznych usług opiekuńczych dla osób z zaburzeniami psychicznymi, liczby rodzin korzystających z poradnictwa specjalistycznego, wskaźnika pracy socjalnej, liczby rodzin korzystających z interwencji kryzysowej, wskaźnika kontraktu socjalnego w podziale na typy, wskaźnika projektów socjalnych.

Liczba osób korzystających ze świadczeń na podstawie wydanych decyzji

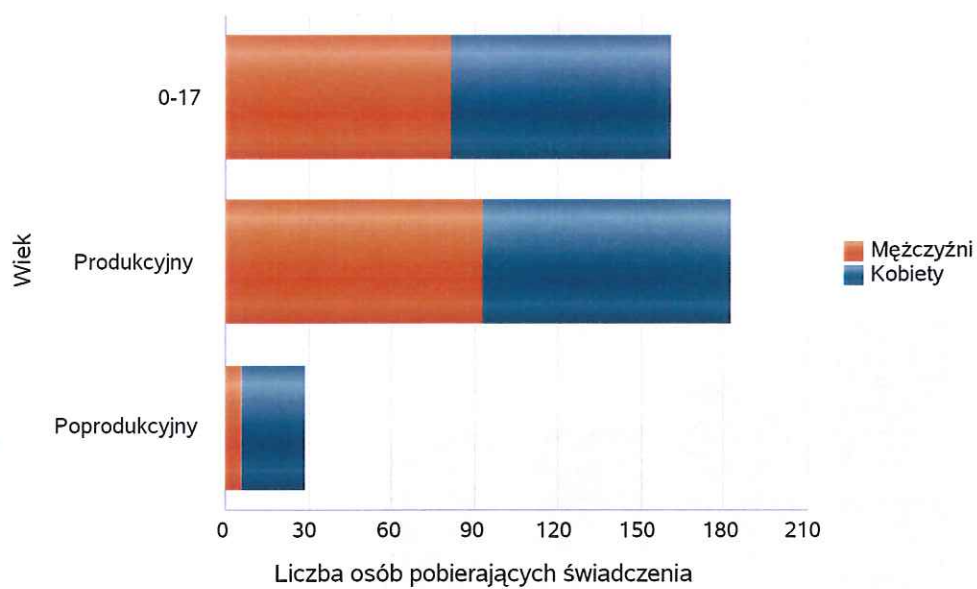
| | Liczba świadczeniobiorców | | | | | | |
|-----------------------|---------------------------|------|------|------|------|------|------|
| | 2016 | 2017 | 2018 | 2019 | 2020 | 2021 | 2022 |
| Gmina | 651 | 627 | 558 | 441 | 344 | 273 | 269 |
| Powiat (średnia) | 505 | 460 | 435 | 384 | 342 | 302 | 279 |
| Województwo (średnia) | 846 | 773 | 702 | 644 | 593 | 526 | 469 |

Liczba świadczeniobiorców



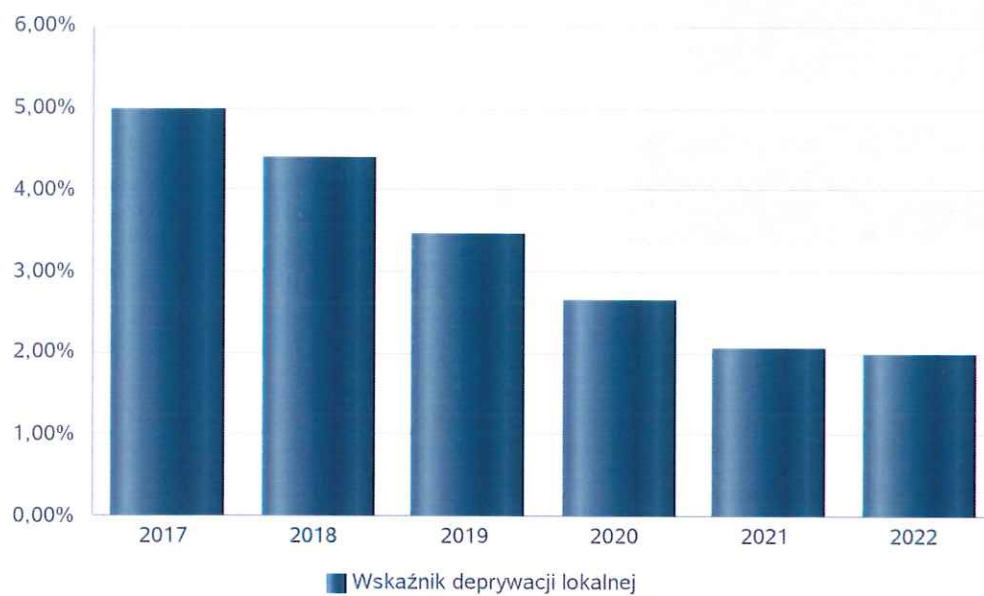
Liczba osób korzystających z pomocy społecznej w podziale na wiek i płeć wg liczby wypłaconych świadczeń

| Grupa | Ogółem | Kobiety | Mężczyźni |
|---------------|--------|---------|-----------|
| 0-17 | 161 | 80 | 81 |
| Produkcyjny | 183 | 90 | 93 |
| Poprodukcyjny | 29 | 23 | 6 |



Wskaźnik deprivacji lokalnej

| Rok | Wskaźnik deprivacji lokalnej |
|------|------------------------------|
| 2017 | 4,97% |
| 2018 | 4,39% |
| 2019 | 3,46% |
| 2020 | 2,64% |
| 2021 | 2,06% |
| 2022 | 2,00% |



Liczba rodzin i liczba osób w rodzinach korzystających z pomocy społecznej

| Rok | Liczba rodzin | Liczba osób w rodzinach |
|------|---------------|-------------------------|
| 2016 | 531 | 1 560 |
| 2017 | 530 | 1 512 |
| 2018 | 468 | 1 271 |
| 2019 | 391 | 1 045 |
| 2020 | 311 | 759 |
| 2021 | 309 | 811 |
| 2022 | 313 | 770 |

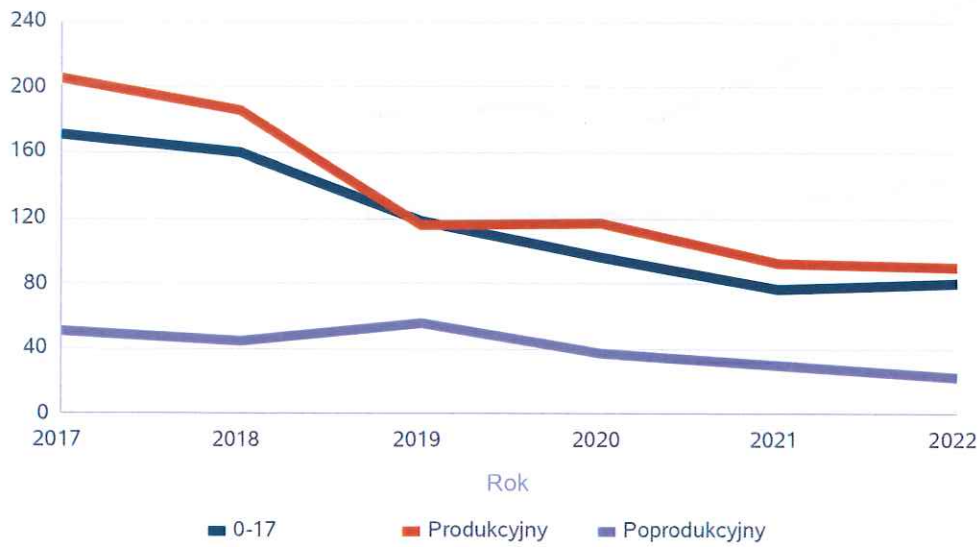
Korzystający z pomocy społecznej



Liczba kobiet korzystających z pomocy społecznej

| Poziom | Wiek | Liczba kobiet korzystających z pomocy | | | | | |
|----------------------------------------------------|---------------|---------------------------------------|------|------|------|------|------|
| | | 2017 | 2018 | 2019 | 2020 | 2021 | 2022 |
| Grudziądz (kujawsko-pomorskie, Powiat grudziądzki) | 0-17 | 171 | 160 | 118 | 96 | 77 | 80 |
| | Produkcyjny | 206 | 186 | 116 | 117 | 92 | 90 |
| | Poprodukcyjny | 51 | 45 | 56 | 37 | 30 | 23 |
| Powiat (średnia) | 0-17 | 148 | 149 | 128 | 112 | 98 | 91 |
| | Produkcyjny | 185 | 169 | 138 | 149 | 120 | 101 |
| | Poprodukcyjny | 38 | 36 | 37 | 30 | 28 | 27 |
| Województwo (średnia) | 0-17 | 130 | 121 | 111 | 103 | 93 | 88 |
| | Produkcyjny | 265 | 226 | 203 | 198 | 177 | 160 |
| | Poprodukcyjny | 74 | 73 | 77 | 69 | 70 | 65 |

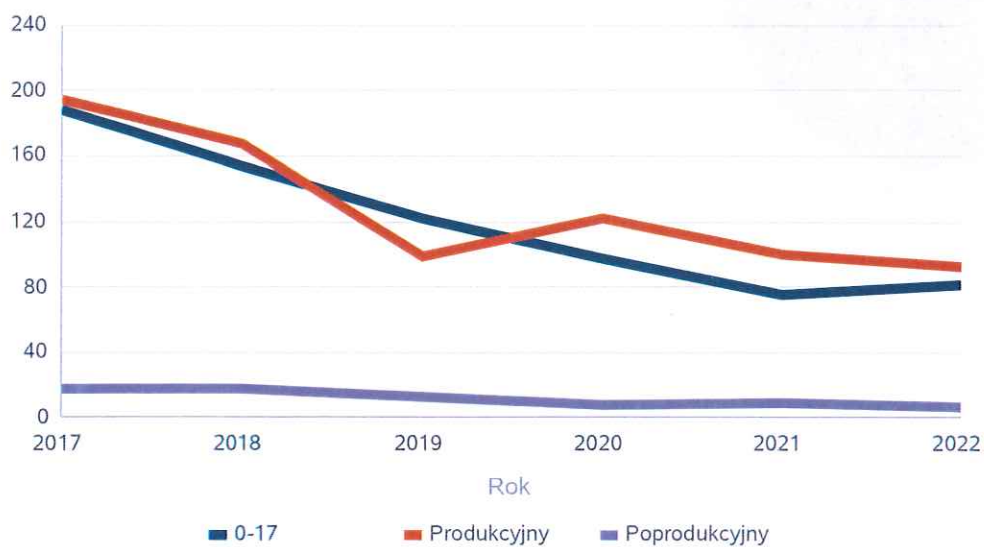
Liczba kobiet korzystających z pomocy



Liczba mężczyzn korzystających z pomocy społecznej

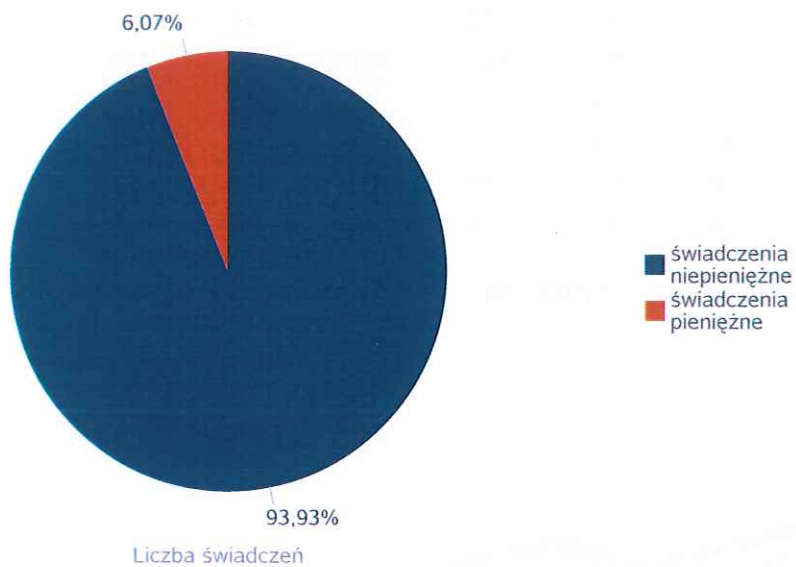
| Poziom | Wiek | Liczba mężczyzn korzystających z pomocy | | | | | |
|----------------------------------------------------|---------------|-----------------------------------------|------|------|------|------|------|
| | | 2017 | 2018 | 2019 | 2020 | 2021 | 2022 |
| Grudziądz (kujawsko-pomorskie, Powiat grudziądzki) | 0-17 | 188 | 154 | 122 | 97 | 75 | 81 |
| | Produkcyjny | 194 | 167 | 99 | 122 | 100 | 93 |
| | Poprodukcyjny | 18 | 17 | 12 | 8 | 9 | 6 |
| Powiat (średnia) | 0-17 | 151 | 145 | 122 | 113 | 94 | 88 |
| | Produkcyjny | 181 | 165 | 142 | 161 | 132 | 110 |
| | Poprodukcyjny | 13 | 14 | 11 | 11 | 11 | 11 |
| Województwo (średnia) | 0-17 | 139 | 128 | 117 | 111 | 99 | 94 |
| | Produkcyjny | 258 | 217 | 199 | 206 | 191 | 168 |
| | Poprodukcyjny | 25 | 23 | 25 | 25 | 26 | 24 |

Liczba mężczyzn korzystających z pomocy



Liczba świadczeń pieniężnych i niepieniężnych z pomocy społecznej

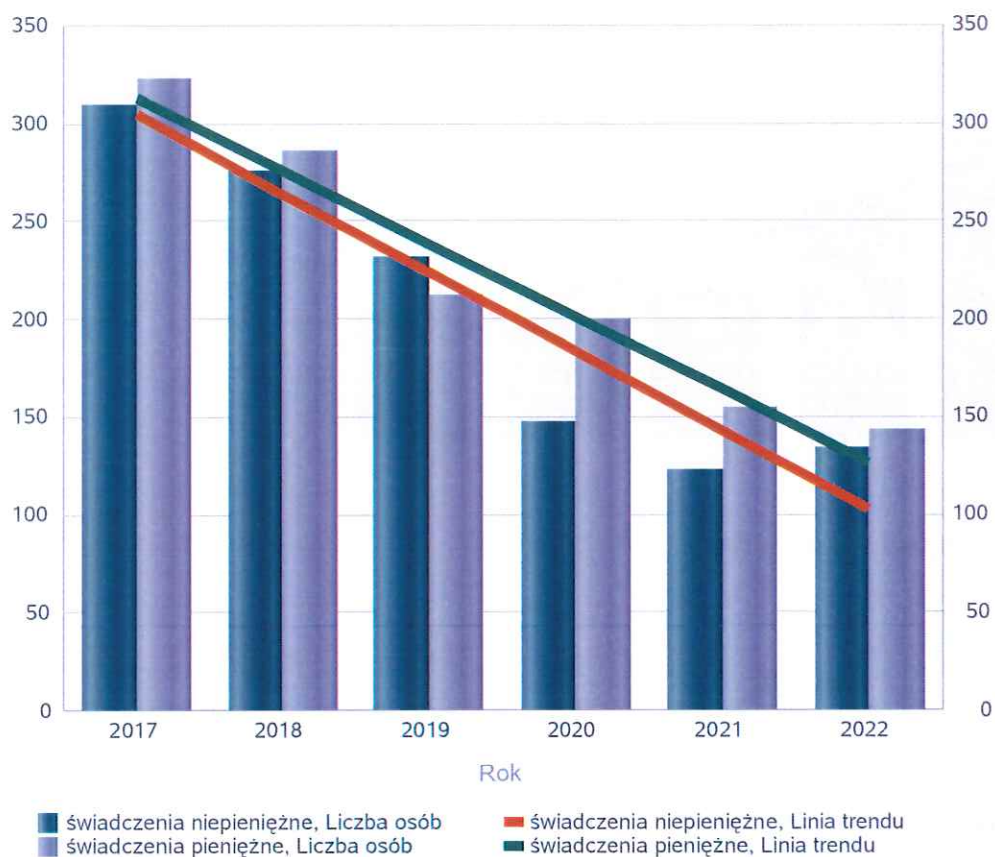
| Rodzaj świadczenia | Liczba świadczeń |
|--------------------------|------------------|
| świadczenia niepieniężne | 18 516 |
| świadczenia pieniężne | 1 197 |



Liczba osób korzystających z świadczeń pieniężnych i niepieniężnych

| Rodzaj świadczenia | Liczba osób | | | | | |
|--------------------------|-------------|------|------|------|------|------|
| | 2017 | 2018 | 2019 | 2020 | 2021 | 2022 |
| świadczenia niepieniężne | 309 | 276 | 231 | 148 | 123 | 134 |
| świadczenia pieniężne | 323 | 286 | 212 | 200 | 155 | 143 |

Liczba osób korzystających z świadczeń pieniężnych i niepieniężnych

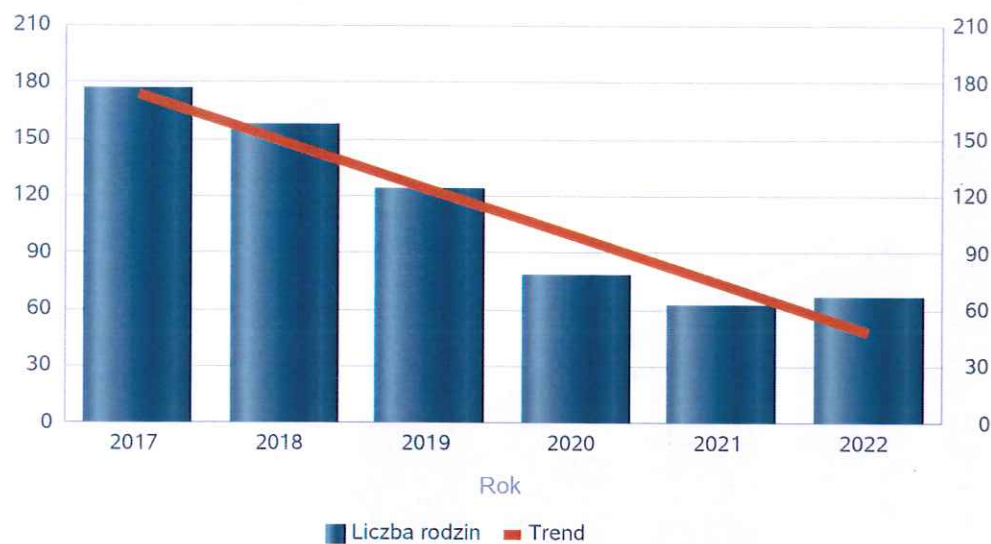


Liczba rodzin korzystających z świadczeń pieniężnych i niepieniężnych

| Rodzaj świadczenia | Liczba rodzin | | | | | |
|--------------------------|---------------|------|------|------|------|------|
| | 2017 | 2018 | 2019 | 2020 | 2021 | 2022 |
| świadczenia niepieniężne | 177 | 157 | 124 | 78 | 63 | 67 |
| świadczenia pieniężne | 318 | 282 | 212 | 199 | 154 | 142 |

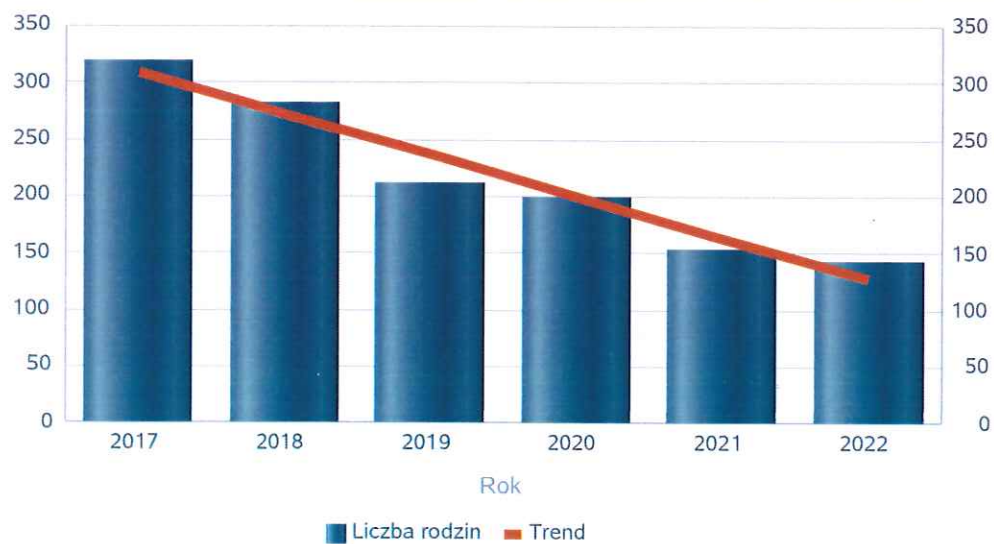
świadczenia niepieniężne

Liczba rodzin



świadczenia pieniężne

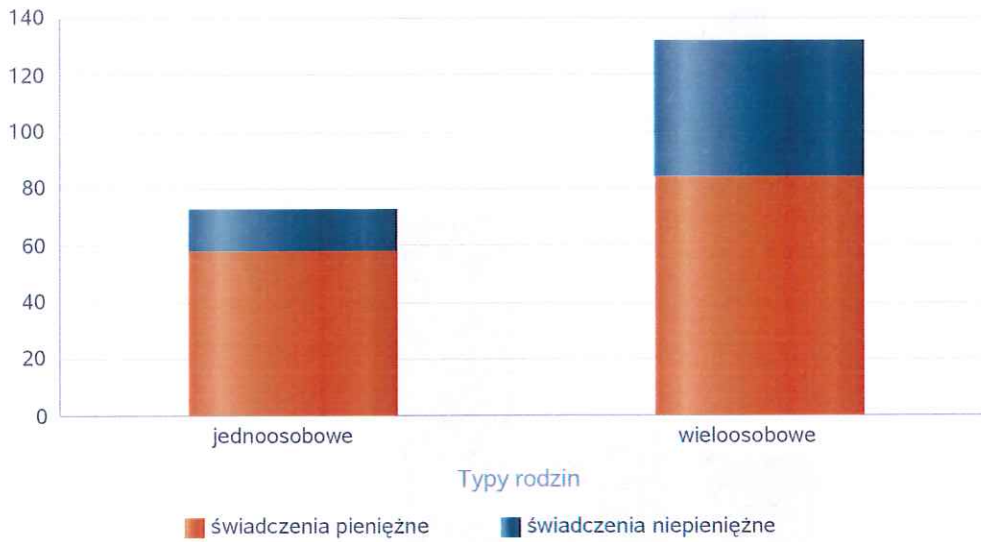
Liczba rodzin



Rodzaje świadczeń, z których korzystają poszczególne typy rodzin

| Typy rodzin | Liczba rodzin pobierających świadczenia | | |
|--------------|-----------------------------------------|-----------------------|--------------------------|
| | Ogółem | Świadczenia pieniężne | Świadczenia niepieniężne |
| jednoosobowe | 66 | 58 | 15 |
| wieloosobowe | 106 | 84 | 48 |

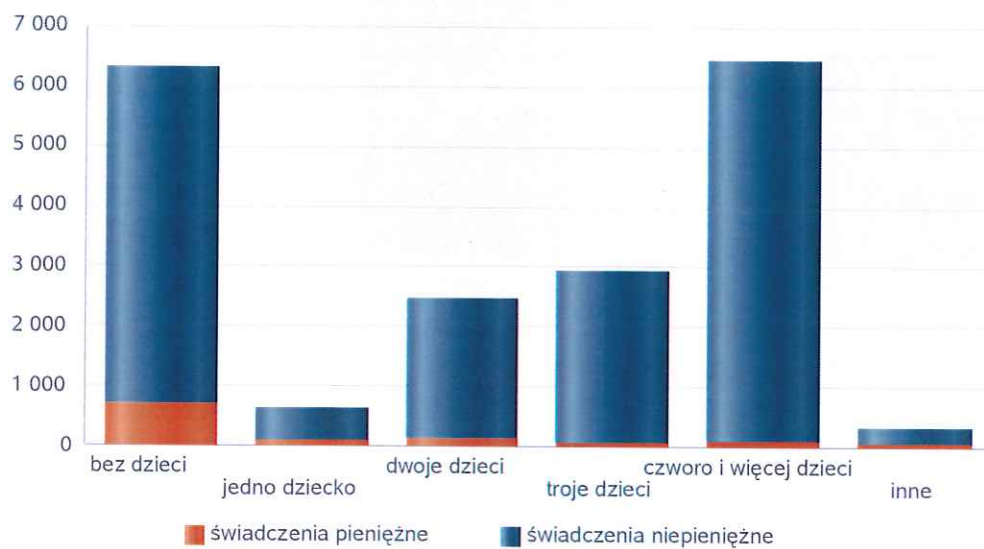
Liczba rodzin pobierających świadczenia



Rodzaje świadczeń, z których korzystają poszczególne typy rodzin ze względu na liczbę dzieci

| Typ rodziny | Liczba świadczeń | | |
|------------------------|------------------|-----------------------|--------------------------|
| | Ogółem | Świadczenia pieniężne | Świadczenia niepieniężne |
| bez dzieci | 6307 | 699 | 5608 |
| jedno dziecko | 636 | 118 | 518 |
| dwoje dzieci | 2459 | 143 | 2316 |
| troje dzieci | 2944 | 78 | 2866 |
| czworo i więcej dzieci | 6446 | 99 | 6347 |
| inne | 325 | 60 | 265 |

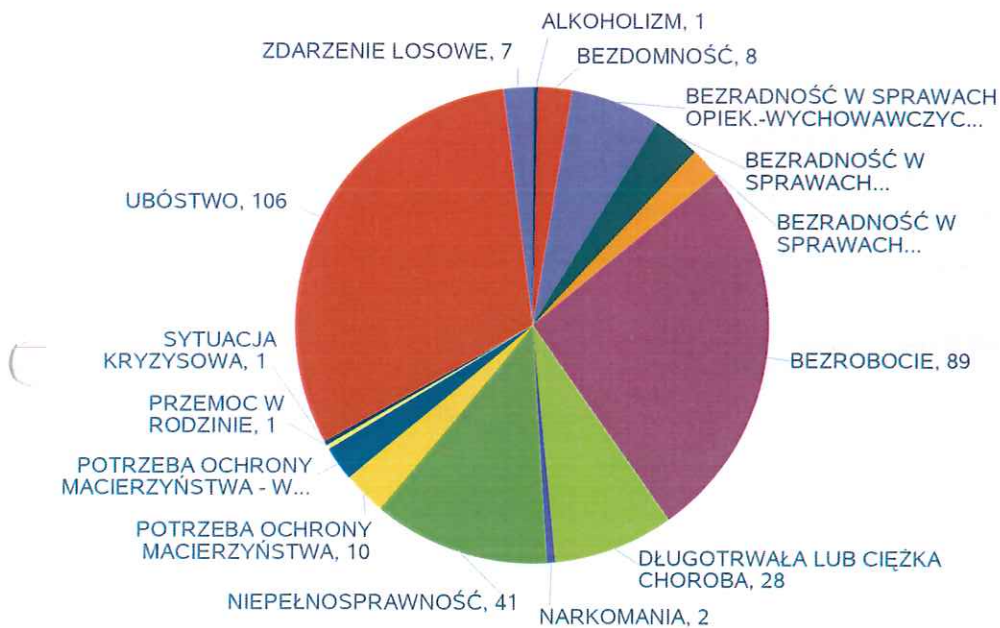
Liczba świadczeń



Powody udzielania pomocy rodzinom

| Powody udzielenia pomocy i wsparcia - ranking | LICZBA RODZIN OGÓŁEM |
|-----------------------------------------------------------------------------------------------------------------------|----------------------|
| UBÓSTWO | 106 |
| BEZROBOCIE | 89 |
| NIEPEŁNOSPRAWNOŚĆ | 41 |
| DŁUGOTRWAŁA LUB CIĘŻKA CHOROBA | 28 |
| BEZRADNOŚĆ W SPRAWACH OPIEK.-WYCHOWAWCZYCH I PROWADZENIA GOSPODARSTWA DOMOWEGO - OGÓŁEM | 21 |
| BEZRADNOŚĆ W SPRAWACH OPIEK.-WYCHOWAWCZYCH I PROWADZENIA GOSPODARSTWA DOMOWEGO - OGÓŁEM - W TYM: RODZINY NIEPEŁNE | 11 |
| POTRZEBA OCHRONY MACIERZYŃSTWA | 10 |
| BEZDOMNOŚĆ | 8 |
| POTRZEBA OCHRONY MACIERZYŃSTWA - W TYM: POTRZEBA OCHRONY WIELODZIETNOŚCI | 8 |
| BEZRADNOŚĆ W SPRAWACH OPIEK.-WYCHOWAWCZYCH I PROWADZENIA GOSPODARSTWA DOMOWEGO - OGÓŁEM - W TYM: RODZINY WIELODZIETNE | 7 |
| ZDARZENIE LOSOWE | 7 |
| JARKOMANIA | 2 |
| ALKOHOLIZM | 1 |
| PRZEMOC W RODZINIE | 1 |
| SYTUACJA KRYZYSOWA | 1 |

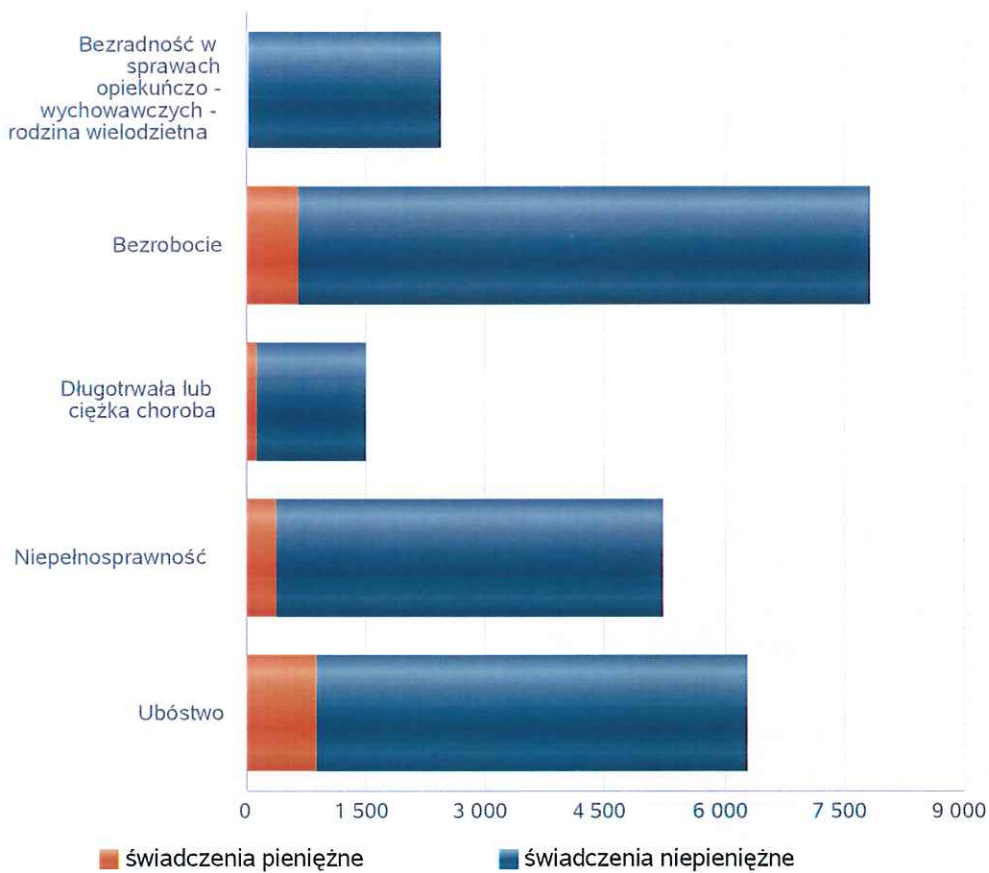
Powody udzielenia pomocy i wsparcia



Główne powody przyznania świadczeń w roku

| Powód przyznania | Ogółem | Liczba świadczeń | |
|-------------------------------------------------------------------------|--------|--------------------------|-----------------------|
| | | świadczenia niepieniężne | świadczenia pieniężne |
| Bezrobocie | 7 830 | 7 179 | 651 |
| Ubóstwo | 6 280 | 5 404 | 876 |
| Niepełnosprawność | 5 240 | 4 865 | 375 |
| Bezradność w sprawach opiekuńczo - wychowawczych - rodzina wielodzietna | 2 434 | 2 412 | 22 |
| Długotrwała lub ciężka choroba | 1 484 | 1 357 | 127 |

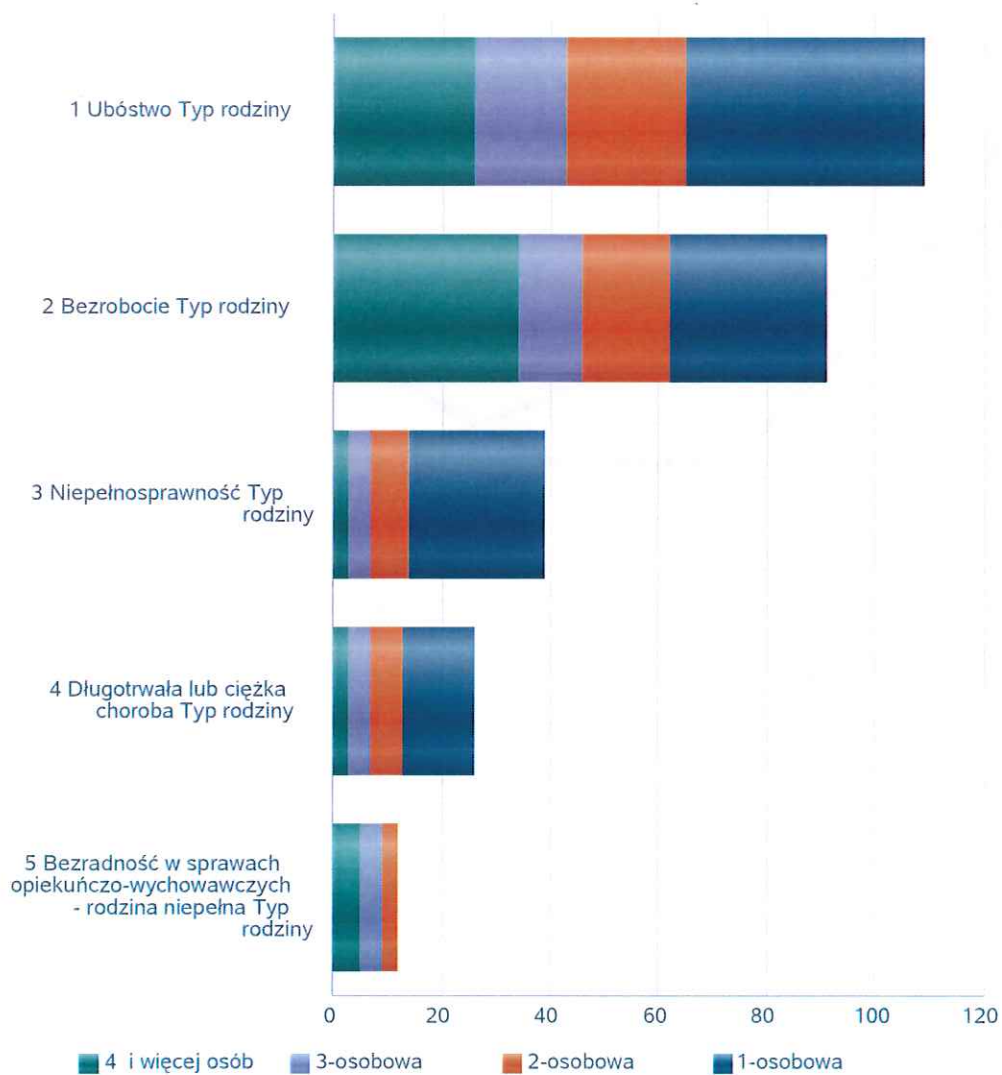
Liczba świadczeń



Główne powody przyznawania pomocy dla rodzin jednoosobowych i wieloosobowych

| Powód przyznania | Typ rodziny | | | | Typ rodziny 4 i więcej osób |
|-------------------------------------------------------------------|-------------|-----------|-----------|-----------|--------------------------------|
| | Ogółem | 1-osobowa | 2-osobowa | 3-osobowa | |
| Ubóstwo | 109 | 44 | 22 | 17 | 26 |
| Bezrobocie | 91 | 29 | 16 | 12 | 34 |
| Niepełnosprawność | 39 | 25 | 7 | 4 | 3 |
| Długotrwała lub ciężka choroba | 26 | 13 | 6 | 4 | 3 |
| Bezradność w sprawach opiekuńczo-wychowawczych - rodzina niepełna | 12 | | 3 | 4 | 5 |

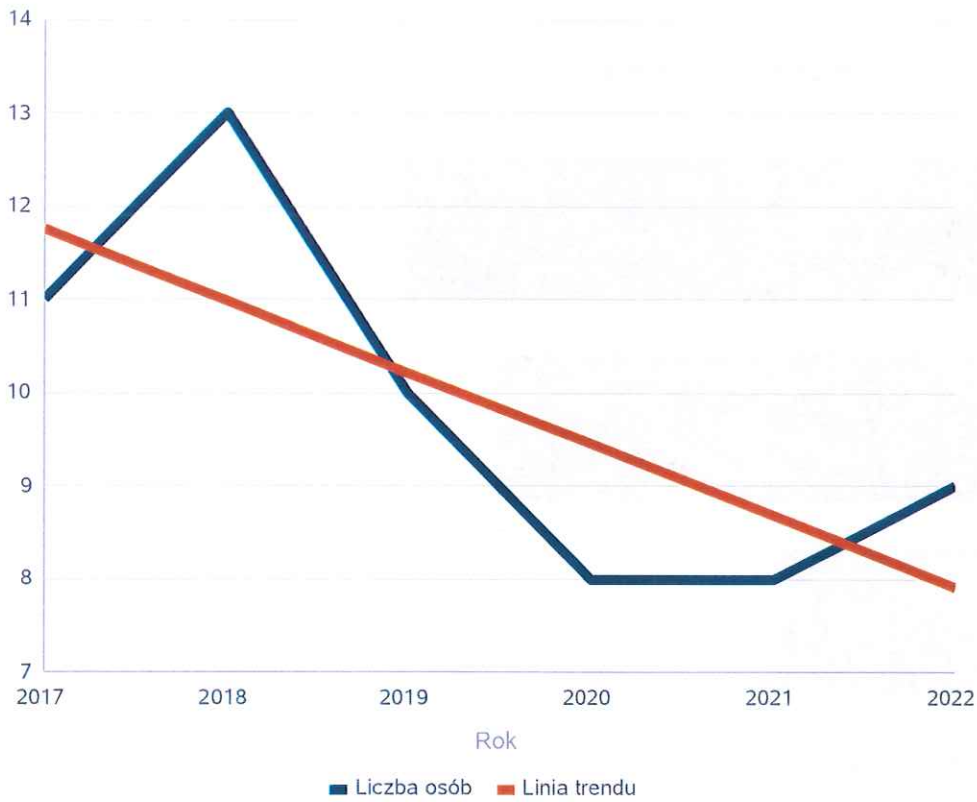
Liczba rodzin pobierających świadczenia wg powodów



Liczba osób korzystających ze usług opiekuńczych

| Rok | Liczba osób |
|------|-------------|
| 2017 | 11 |
| 2018 | 13 |
| 2019 | 10 |
| 2020 | 8 |
| 2021 | 8 |
| 2022 | 9 |

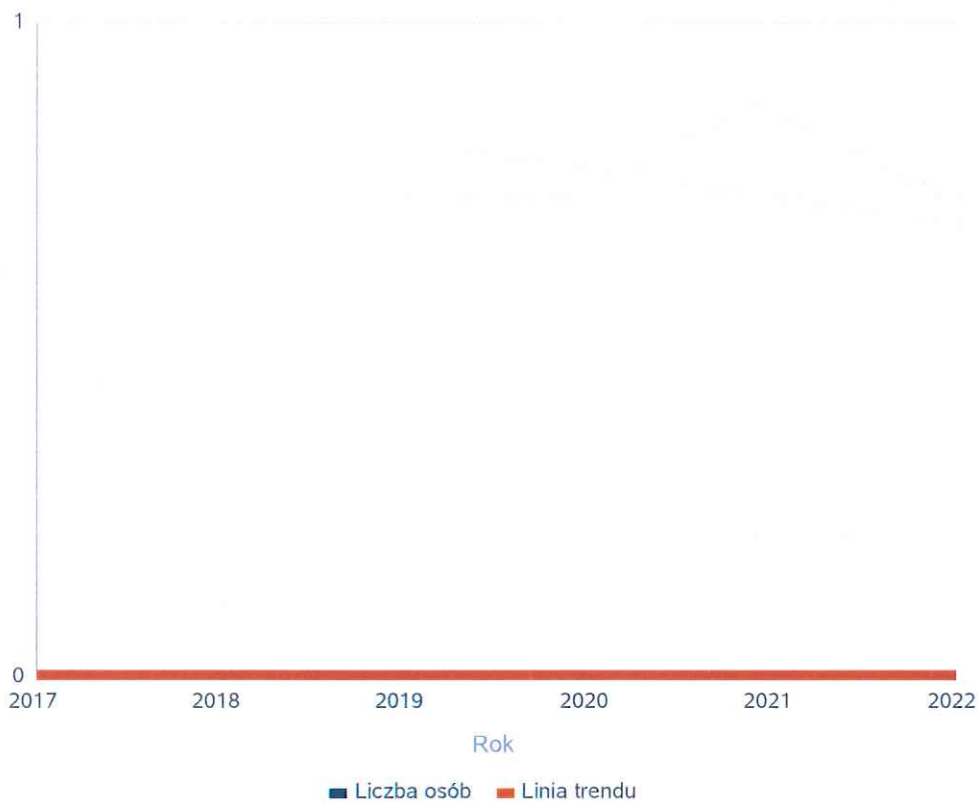
Liczba osób



Liczba osób korzystających z specjalistycznych usług opiekuńczych

| Rok | Liczba osób |
|------|-------------|
| 2017 | 0 |
| 2018 | 0 |
| 2019 | 0 |
| 2020 | 0 |
| 2021 | 0 |
| 2022 | 0 |

Liczba osób



Liczba osób korzystających z usług specjalistycznych opiekuńczych dla osób z zaburzeniami psychicznymi

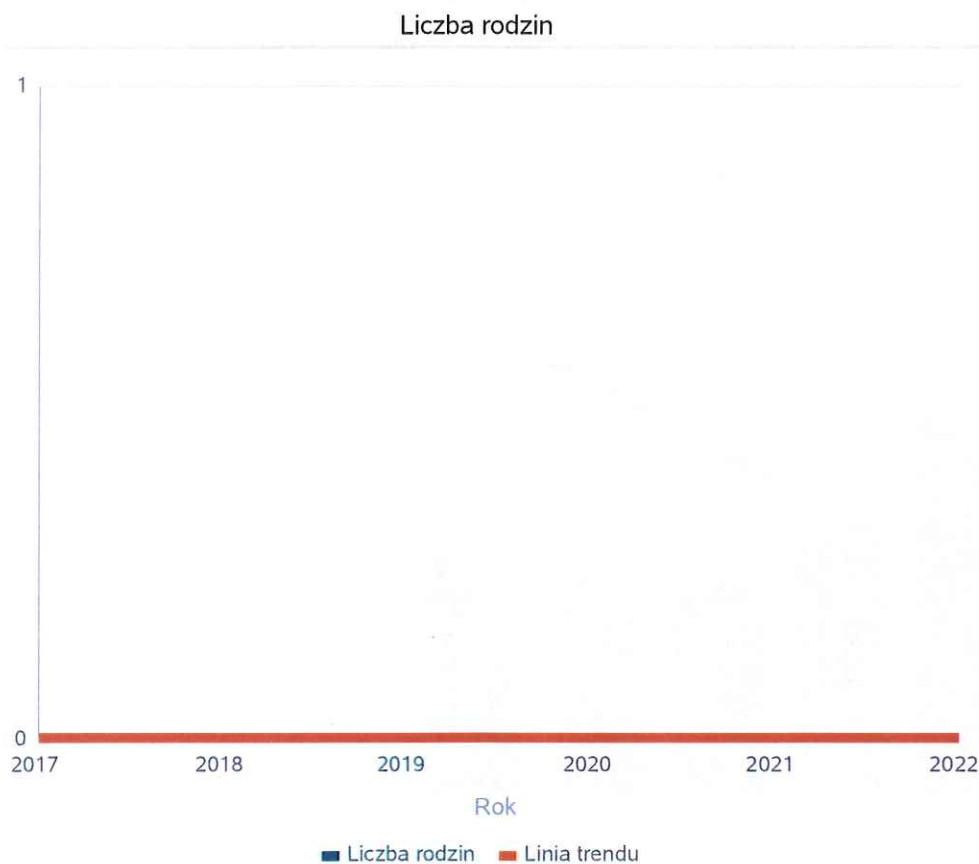
| Rok | Liczba osób |
|------|-------------|
| 2017 | 1 |
| 2018 | 5 |
| 2019 | 5 |
| 2020 | 7 |
| 2021 | 5 |
| 2022 | 5 |

Liczba osób



Liczba rodzin korzystających z poradnictwa specjalistycznego

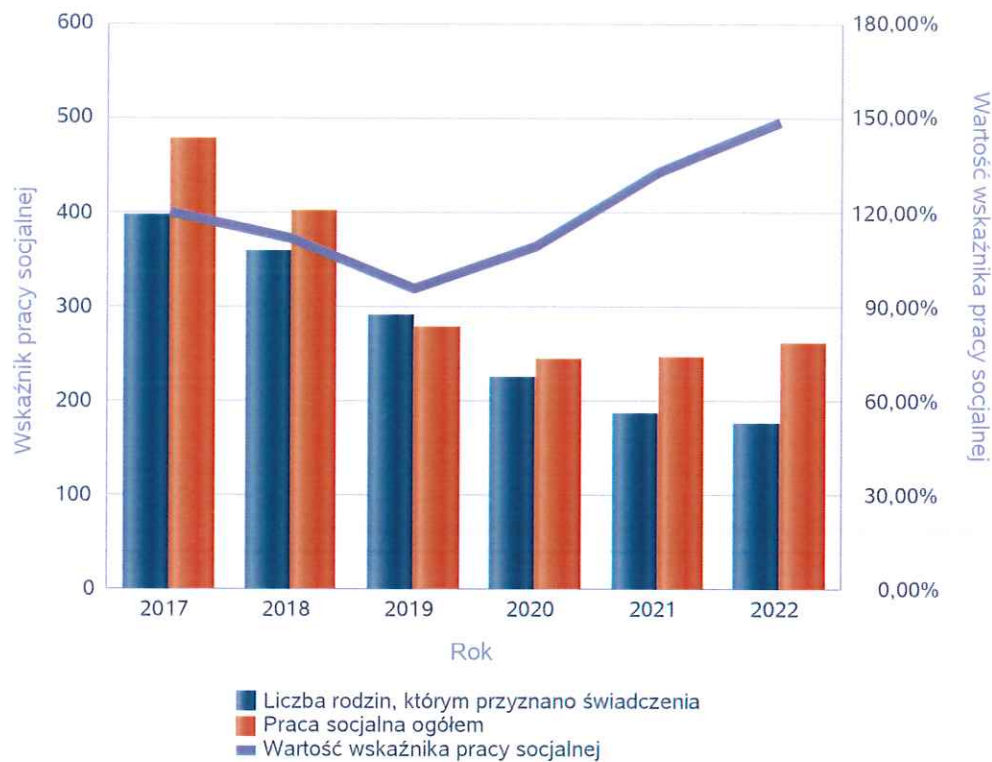
| Rodzaj | Liczba rodzin w latach | | | | | |
|-----------------------------|------------------------|------|------|------|------|------|
| | 2017 | 2018 | 2019 | 2020 | 2021 | 2022 |
| Poradnictwo specjalistyczne | 0 | 0 | 0 | 0 | 0 | 0 |



Wskaźnik pracy socjalnej - wskaźnik obliczany jako stosunek liczby rodzin objętych pracą socjalną do rodzin osób, którym przyznano świadczenie pomnożony przez 100%

| | 2017 | 2018 | 2019 | 2020 | 2021 | 2022 |
|---------------------------------------------|---------|---------|--------|---------|---------|---------|
| Wskaźnik pracy socjalnej | 120,10% | 112,01% | 95,86% | 108,89% | 132,80% | 148,86% |
| Liczba rodzin, którym przyznano świadczenia | 398 | 358 | 290 | 225 | 186 | 176 |
| Praca socjalna ogółem | 478 | 401 | 278 | 245 | 247 | 262 |

Wskaźnik pracy socjalnej



Liczba rodzin korzystających z interwencji kryzysowej

| Udzielone świadczenia | Liczba rodzin | | | | | |
|-----------------------|---------------|------|------|------|------|------|
| | 2017 | 2018 | 2019 | 2020 | 2021 | 2022 |
| Interwencja kryzysowa | 13 | 8 | 8 | 17 | 29 | 13 |

Liczba rodzin korzystających z interwencji kryzysowej

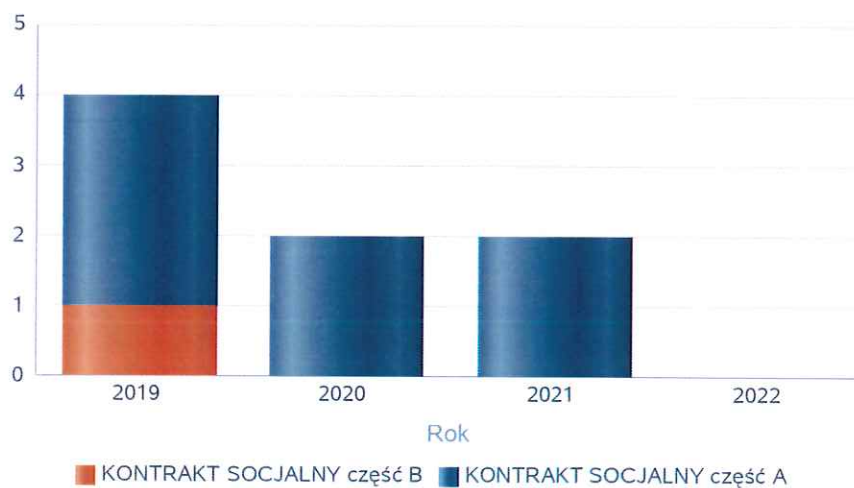


Kontrakt socjalny

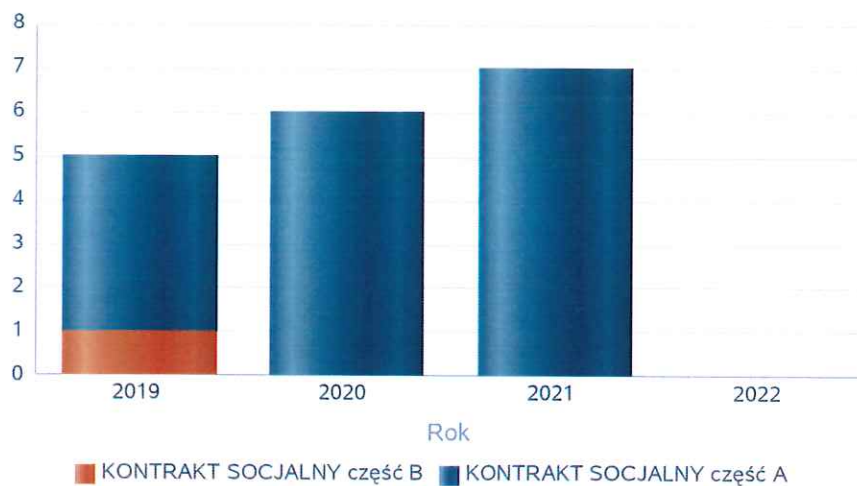
Wskaźnik obliczany jako udział osób objętych kontraktem socjalnym typu A i typu B w ogólnej liczbie osób nim objętych

| Rok | Praca socjalna | Liczba kontraktów/projektów | Liczba osób objętych kontraktami/projektami socjalnymi |
|------|---------------------------|-----------------------------|--------------------------------------------------------|
| 2019 | KONTRAKT SOCJALNY część A | 3 | 4 |
| | KONTRAKT SOCJALNY część B | 1 | 1 |
| 2020 | KONTRAKT SOCJALNY część A | 2 | 6 |
| | KONTRAKT SOCJALNY część B | 0 | 0 |
| 2021 | KONTRAKT SOCJALNY część A | 2 | 7 |
| | KONTRAKT SOCJALNY część B | 0 | 0 |
| 2022 | KONTRAKT SOCJALNY część A | 0 | 0 |
| | KONTRAKT SOCJALNY część B | 0 | 0 |

Liczba kontraktów/projektów

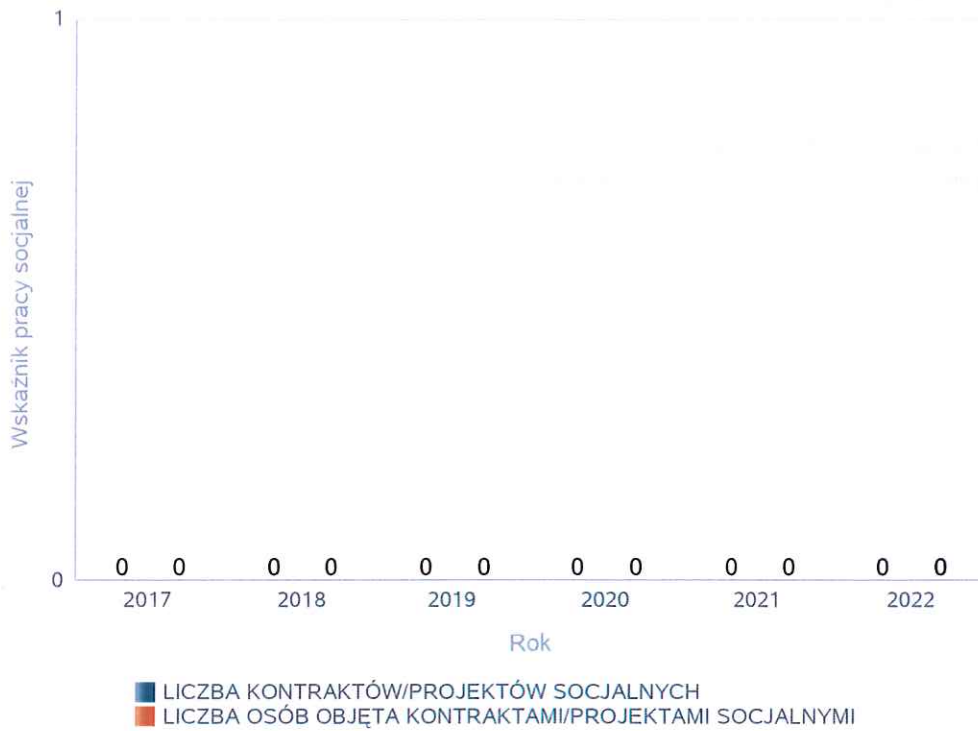


Liczba osób objętych kontraktami/projektami socjalnymi



Liczba projektów społecznych w odniesieniu do liczby osób nimi objętych

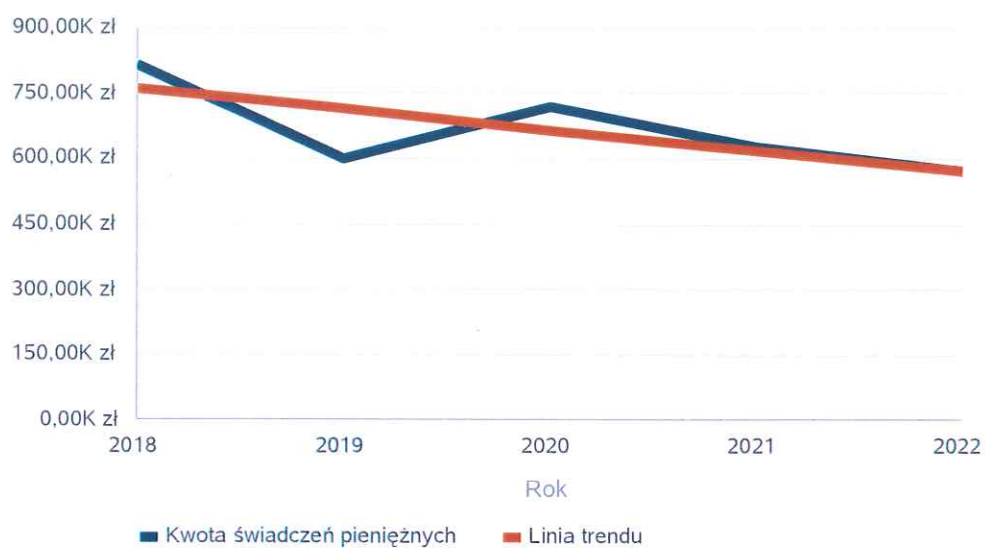
| | 2017 | 2018 | 2019 | 2020 | 2021 | 2022 |
|------------------------------------------------------|------|------|------|------|------|------|
| LICZBA KONTRAKTÓW/PROJEKTÓW SOCJALNYCH | 0 | 0 | 0 | 0 | 0 | 0 |
| LICZBA OSÓB OBJĘTA KONTRAKTAMI/PROJEKTAMI SOCJALNYMI | 0 | 0 | 0 | 0 | 0 | 0 |



Świadczenia pieniężne z pomocy społecznej

| Rok | Kwota świadczeń pieniężnych |
|------|-----------------------------|
| 2018 | 816 774,30 zł |
| 2019 | 598 319,29 zł |
| 2020 | 721 847,57 zł |
| 2021 | 625 657,63 zł |
| 2022 | 570 980,17 zł |

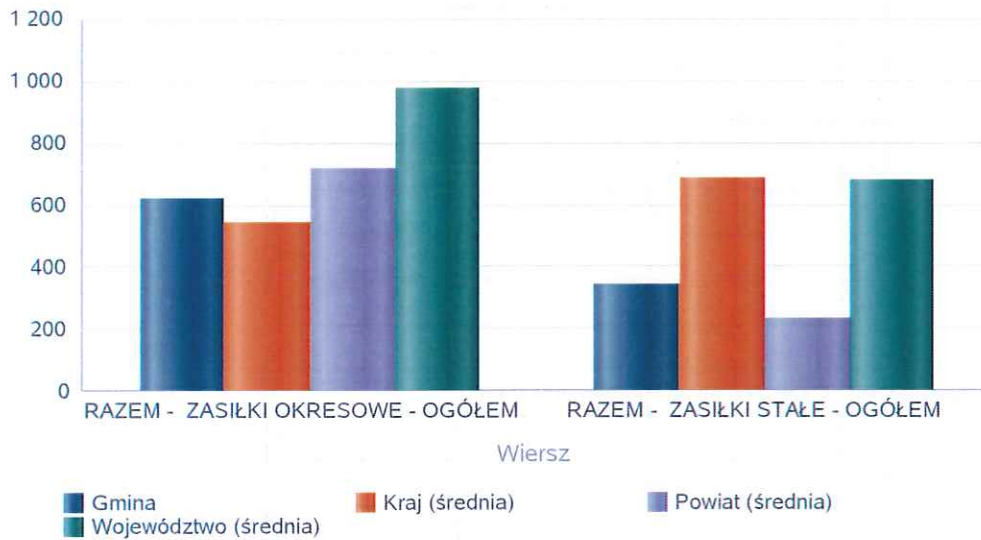
Kwota świadczeń pieniężnych



Podstawowe statystyki dla świadczeń pieniężnych

| Poziom | Wiersz | Liczba świadczeń |
|-----------------------|-----------------------------------|------------------|
| Gmina | RAZEM - ZASIŁKI OKRESOWE - OGÓŁEM | 623 |
| | RAZEM - ZASIŁKI STAŁE - OGÓŁEM | 342 |
| Powiat (średnia) | RAZEM - ZASIŁKI OKRESOWE - OGÓŁEM | 717 |
| | RAZEM - ZASIŁKI STAŁE - OGÓŁEM | 236 |
| Województwo (średnia) | RAZEM - ZASIŁKI OKRESOWE - OGÓŁEM | 975 |
| | RAZEM - ZASIŁKI STAŁE - OGÓŁEM | 678 |
| Kraj (średnia) | RAZEM - ZASIŁKI OKRESOWE - OGÓŁEM | 544 |
| | RAZEM - ZASIŁKI STAŁE - OGÓŁEM | 683 |

Liczba świadczeń



**DANE O KORZYSTAJĄCYCH Z POMOCY I WSPARCIA
w całym okresie sprawozdawczym**

| WYSZCZEGÓLNIENIE | | Rok 2021 | Rok oceny 2022 | Prognoza 2023 |
|----------------------------------------------------------------------|----|----------|----------------|---------------|
| OSOBY I RODZINY, KTÓRYM UDZIELONO POMOCY I WSPARCIA | | | | |
| Liczba osób | 1 | 811 | 770 | 770 |
| OSOBY I RODZINY, KTÓRYM PRZYZNANO ŚWIADCZENIE | | | | |
| Liczba osób | 2 | 273 | 269 | 269 |
| W tym: osoby długotrwale korzystające | 3 | 154 | 128 | 128 |
| Wiek 0-17 | 4 | 107 | 111 | 111 |
| Wiek produkcyjny * | 5 | 126 | 130 | 130 |
| Wiek poprodukcyjny ** | 6 | 40 | 27 | 27 |
| Liczba rodzin | 7 | 186 | 176 | 176 |
| Liczba osób w rodzinach | 8 | 486 | 482 | 482 |
| w tym: KOBIETY (z wierszy 2-6) | | | | |
| Ogółem | 9 | 155 | 153 | 153 |
| W tym: osoby długotrwale korzystające | 10 | 91 | 70 | 70 |
| Wiek 0-17 | 11 | 54 | 60 | 60 |
| Wiek 18-59 | 12 | 74 | 76 | 76 |
| Wiek 60 lat i więcej | 13 | 27 | 17 | 17 |
| OSOBY I RODZINY, Z KTÓRYMI PRZEPROWADZONO WYWIAD ŚRODOWISKOWY | | | | |
| Liczba osób ogółem | 14 | 198 | 196 | 196 |
| Liczba rodzin | 15 | 198 | 195 | 195 |
| Liczba osób w rodzinach | 16 | 503 | 509 | 509 |
| KONTRAKT SOCJALNY | | | | |
| Liczba zawartych kontraktów socjalnych - ogółem | 17 | 2 | 0 | 0 |
| Liczba osób objętych kontraktem socjalnym - ogółem | 18 | 7 | 0 | 0 |

* wiek produkcyjny: kobiety w wieku 18-59 lat, mężczyźni 18-64 lat

** wiek poprodukcyjny: kobiety w wieku 60 i więcej, mężczyźni 65 i więcej

3.1. Dane o korzystających z pomocy i wsparcia GMINA - ZADANIA OPS oraz MOPS, MOPR

Pomoc i wsparcie w gminie Grudziądz z pomocy społecznej w 2022 roku w postaci świadczeń pieniężnych uzyskały 142 rodziny (361 osób w rodzinach), zaś w postaci świadczeń niepieniężnych 67 rodzin (255 osób w rodzinach). Odpłatność gminy za pobyt w Domu Pomocy Społecznej dotyczyła 15 osób. W gminie funkcjonowało dwóch asystentów rodziny, którzy objęli swoją opieką 13 rodzin. Poniżej prezentujemy w formie graficznej i tabelarycznej szczegółowe dane dotyczące: świadczeń pieniężnych z pomocy społecznej w podziale na zasiłki stałe, okresowe oraz celowe, liczby asystentów rodziny, liczby rodzin wspieranych i liczby osób objętych pracą asystenta rodziny.

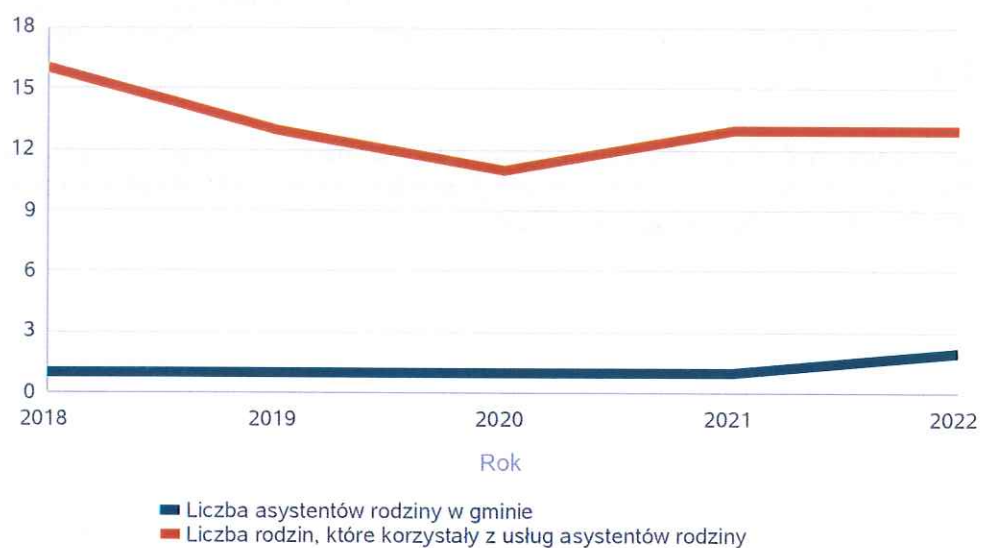
Wyjaśnienie:

W roku 2022 wykazano pracę dwóch asystentów rodziny z uwagi na to że jeden z asystentów przebywał na urlopie macierzyńskim a drugi zatrudniony był w jego zastępstwie. Asystent rodziny zatrudniony w zastępstwie pracował do końca roku 2022.

Liczba asystentów rodziny oraz liczba rodzin objętych pracą asystenta rodziny

| | 2018 | 2019 | 2020 | 2021 | 2022 |
|------------------------------------------------------------|------|------|------|------|------|
| Liczba asystentów rodziny w gminie | 1 | 1 | 1 | 1 | 2 |
| Liczba rodzin, które korzystały z usług asystentów rodziny | 16 | 13 | 11 | 13 | 13 |

Liczba asystentów rodziny oraz liczba rodzin



**Dane o osobach korzystających z pomocy i wsparcia
GMINA - ZADANIA OPS ORAZ MOPS, MOPR
wypełniają wyłącznie gminy i miasta na prawach powiatu
w całym okresie sprawozdawczym**

| WYSZCZEGÓLNIENIE | | Rok 2021 | Rok oceny 2022 | Prognoza 2023 |
|----------------------------------------------------------------------------------------------------------------------------------------|----|----------|----------------|---------------|
| ŚWIADCZENIA PIENIĘŻNE Z POMOCY SPOŁECZNEJ | | | | |
| ZASIŁEK STAŁY | | | | |
| Liczba osób | 1 | 36 | 32 | 32 |
| Kwota świadczeń w złotych | 2 | 178 774 | 207 094 | 207 094 |
| W tym: (wiersze 3-6) | | | | |
| Zasiłek stały dla osób samotnie gospodarujących | | | | |
| Liczba osób | 3 | 29 | 27 | 27 |
| Kwota świadczeń w złotych | 4 | 156 711 | 182 786 | 182 786 |
| Zasiłek stały dla osoby w rodzinie | | | | |
| Liczba osób | 5 | 8 | 6 | 6 |
| Kwota świadczeń w złotych | 6 | 22 063 | 24 308 | 24 308 |
| ZASIŁEK OKRESOWY | | | | |
| Liczba osób | 7 | 92 | 88 | 88 |
| Kwota świadczeń w złotych | 8 | 252 603 | 272 154 | 272 154 |
| W tym: (wiersze 9-16) | | | | |
| Zasiłek okresowy z tytułu bezrobocia | | | | |
| Liczba osób | 9 | 77 | 70 | 70 |
| Kwota świadczeń w złotych | 10 | 209 313 | 216 184 | 216 184 |
| Zasiłek okresowy z tytułu długotrwałej choroby | | | | |
| Liczba osób | 11 | 8 | 9 | 9 |
| Kwota świadczeń w złotych | 12 | 12 170 | 21 712 | 21 712 |
| Zasiłek okresowy z tytułu niepełnosprawności | | | | |
| Liczba osób | 13 | 9 | 6 | 6 |
| Kwota świadczeń w złotych | 14 | 11 898 | 7 922 | 7 922 |
| Zasiłek okresowy z tytułu możliwości utrzymania lub nabycia uprawnień do świadczeń z innych systemów zabezpieczenia społecznego | | | | |
| Liczba osób | 15 | 0 | 0 | 0 |
| Kwota świadczeń w złotych | 16 | 0 | 0 | 0 |
| Zasiłek okresowy kontynuowany niezależnie od dochodu na podstawie art. 38 ust. 4a i 4b | | | | |
| Liczba osób | 17 | 0 | 0 | 0 |
| Kwota świadczeń w złotych | 18 | 0 | 0 | 0 |
| ZASIŁEK CELOWY | | | | |
| Liczba osób | 19 | 131 | 93 | 93 |
| Kwota świadczeń w złotych | 20 | 192 689 | 84 584 | 84 584 |
| W tym: (wiersze 21 - 22) | | | | |
| ZASIŁEK CELOWY PRYZNANY W RAMACH PROGRAMU WIELOLETNIEGO "POSILEK W SZKOLE I W DOMU" | | | | |
| Liczba osób | 21 | 98 | 71 | 71 |
| Kwota świadczeń w złotych | 22 | 95 578 | 59 549 | 59 549 |
| ZASIŁEK CELOWY PRYZNANY NIEZALEŻNIE OD DOCHODU na podstawie art. 39a ust. 1 i 2 | | | | |

| WYSZCZEGÓLNIENIE | | Rok 2021 | Rok oceny 2022 | Prognoza 2023 |
|------------------------------------------------------------------------------------------------------|----|----------|----------------|---------------|
| Liczba osób | 23 | 0 | 0 | 0 |
| Kwota świadczeń w złotych | 24 | 0 | 0 | 0 |
| ŚWIADCZENIA NIEPIENIĘŻNE Z POMOCY SPOŁECZNEJ | | | | |
| POSIŁEK OGÓŁEM | | | | |
| Liczba osób | 25 | 107 | 111 | 111 |
| Kwota świadczeń w złotych | 26 | 66 589 | 102 579 | 102 579 |
| W tym: (z wierszy 25 - 26) | | | | |
| DLA DZIECI | | | | |
| Liczba osób | 27 | 107 | 111 | 111 |
| Kwota świadczeń w złotych | 28 | 66 589 | 102 579 | 102 579 |
| W tym (z wierszy 25-26): | | | | |
| POSIŁEK świadczenie przyznane w ramach programu wieloletniego "POSIŁEK W SZKOLE I W DOMU" | | | | |
| Liczba osób | 29 | 107 | 111 | 111 |
| Kwota świadczeń w złotych | 30 | 66 589 | 102 579 | 102 579 |
| W tym (z wierszy 29-30): | | | | |
| DLA DZIECI | | | | |
| Liczba osób | 31 | 107 | 111 | 111 |
| Kwota świadczeń w złotych | 32 | 66 589 | 102 579 | 102 579 |
| SCHRONIENIE - OGÓŁEM | | | | |
| Liczba osób | 33 | 2 | 7 | 7 |
| Kwota świadczeń w złotych | 34 | 6 360 | 43 430 | 43 430 |
| UBRANIE | | | | |
| Liczba osób | 35 | 0 | 0 | 0 |
| Kwota świadczeń w złotych | 36 | 0 | 0 | 0 |
| SPRAWIENIE POGRZEBU | | | | |
| Liczba osób | 37 | 1 | 2 | 2 |
| Kwota świadczeń w złotych | 38 | 3 050 | 5 800 | 5 800 |
| ODPŁATNOŚĆ GMINY ZA POBYT W DOMU POMOCY SPOŁECZNEJ | | | | |
| Liczba osób | 39 | 15 | 15 | 15 |
| Kwota świadczeń w złotych | 40 | 458 984 | 534 463 | 534 463 |
| WSPIERANIE RODZINY I PIECZA ZASTĘPCZA | | | | |
| Liczba rodzin objęta pracą asystenta rodziny | 41 | 13 | 13 | 13 |
| Liczba rodzin wspierających | 42 | 0 | 0 | 0 |
| Liczba asystentów rodziny | 43 | 1 | 2 | 2 |
| Odpłatność za pobyt dziecka w pieczy zastępczej w złotych | 44 | 40 885 | 52 244 | 67 000 |

4. Inne rodzaje pomocy i świadczeń

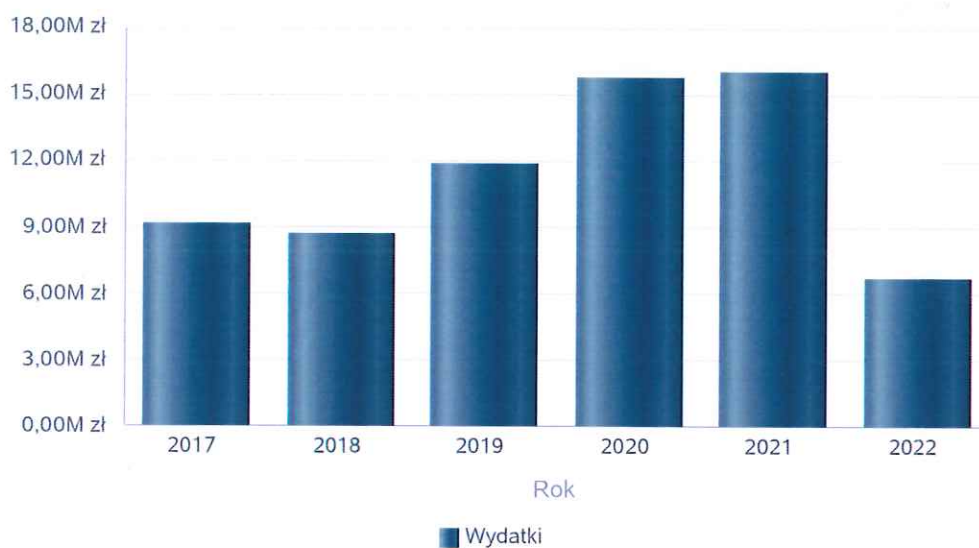
Liczba pobierających w roku oceny zasiłek wychowawczy wyniosła 1649 rodzin. W stosunku do roku poprzedniego liczba ta zmalała o 183 rodziny (co stanowi spadek o 10 % w stosunku do roku poprzedniego). Całkowita kwota przyznanego świadczenia w formie zasiłku wychowawczego wyniosła 6.747.156,06 zł i w porównaniu z rokiem poprzednim zmalała o

9.458.016,52 zł. Liczba pobierających w roku oceny świadczenia rodzinne wyniosła 472 rodziny. W stosunku do roku poprzedniego liczba ta zmalała o 142 rodziny (co stanowi spadek o 30 % w stosunku do roku poprzedniego). Całkowita kwota przyznanego świadczenia w formie zasiłku rodzinnego wyniosła 4.448.839,56 zł i w porównaniu z rokiem poprzednim wzrosła o 683.387,55 zł. Poniżej prezentujemy w formie graficznej i tabelarycznej szczegółowe dane dotyczące: liczby rodzin, które otrzymały świadczenie wychowawcze w ciągu roku, kwoty świadczenia wychowawczego w ciągu roku, liczby rodzin i kwoty świadczeń w zakresie zasiłków rodzinnych, dodatków do zasiłków rodzinnych, jednorazowych dodatków z tytułu urodzenia się dziecka, jednorazowej zapomogi z tytułu urodzenia dziecka, liczby i kwot świadczeń pielęgnacyjnych, zasiłku pielęgnacyjnego, zasiłku pielęgnacyjnego dla niepełnosprawnego dziecka, dla osoby niepełnosprawnej w wieku powyżej 16 lat o różnych stopniach niepełnosprawności, zasiłku pielęgnacyjnego dla osób, które ukończyły 75 lat, specjalnego zasiłku opiekuńczego, zasiłku dla opiekuna, świadczeń alimentacyjnych.

Świadczenie wychowawcze - kwota świadczeń

| Rok | Wydatki |
|------|------------------|
| 2017 | 9 195 761,00 zł |
| 2018 | 8 740 490,00 zł |
| 2019 | 11 853 931,00 zł |
| 2020 | 15 786 448,00 zł |
| 2021 | 16 060 366,00 zł |
| 2022 | 6 725 640,00 zł |

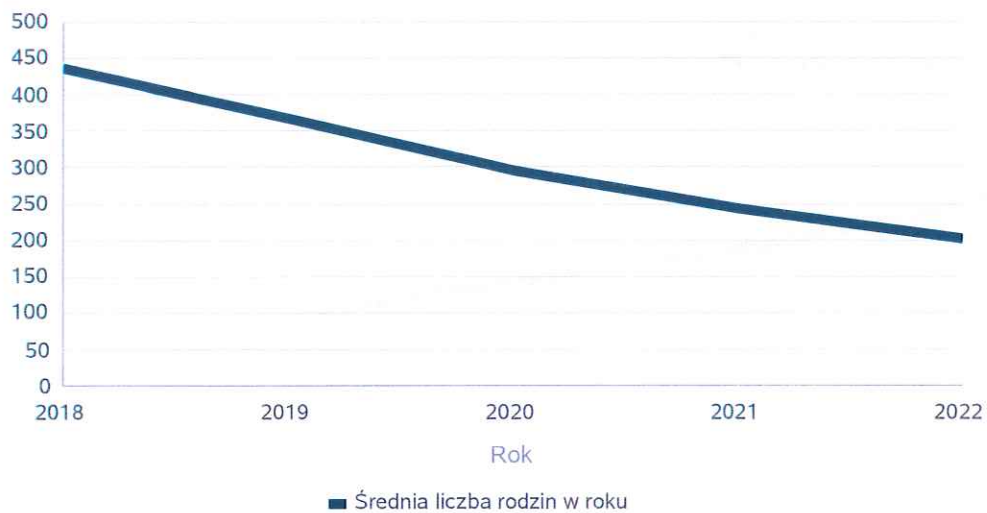
Świadczenie wychowawcze - kwota świadczeń



Średniomiesięczna liczba rodzin korzystających z zasiłków rodzinnych wraz dodatkami oraz korzystających z jednorazowej zapomogi z tytułu urodzenia dziecka

| | Liczba rodzin | | | | |
|-------------------------------------------------------------------|---------------|------|------|------|------|
| | 2018 | 2019 | 2020 | 2021 | 2022 |
| Liczba rodzin korzystających z zasiłków rodzinnych wraz dodatkami | 435 | 367 | 297 | 244 | 202 |

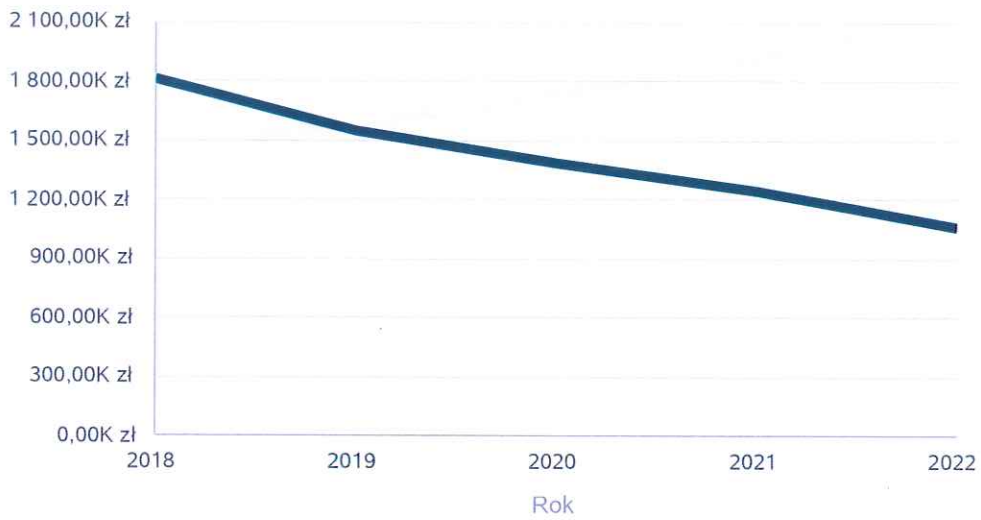
Średniomiesięczna liczba rodzin korzystających z zasiłków rodzinnych wraz dodatkami



Kwotę zasiłków rodzinnych wraz z dodatkami ogółem wypłaconych w ciągu roku

| Rok | Kwota |
|------|-----------------|
| 2018 | 1 813 640,15 zł |
| 2019 | 1 546 980,71 zł |
| 2020 | 1 383 607,98 zł |
| 2021 | 1 239 755,37 zł |
| 2022 | 1 061 205,66 zł |

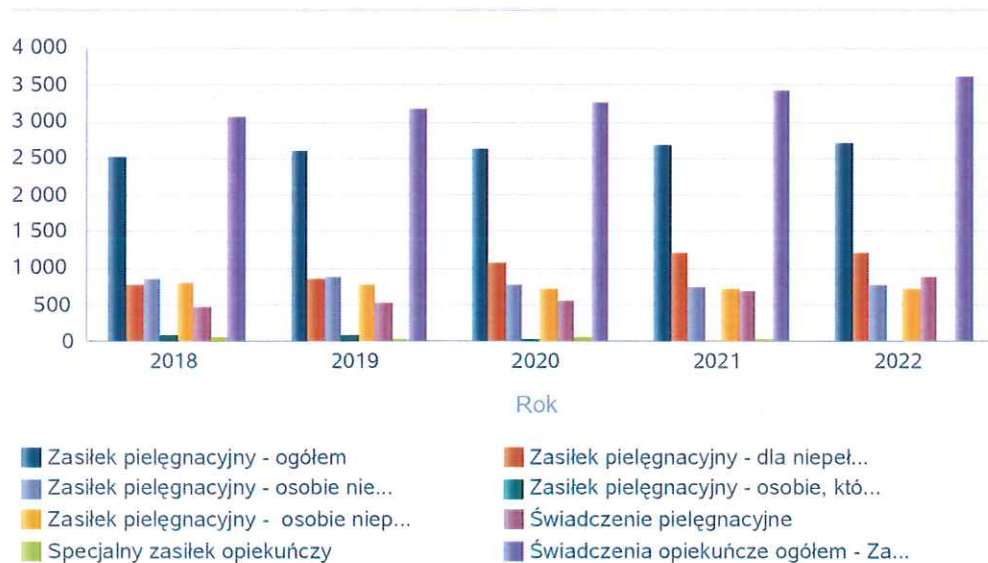
Kwota zasiłków rodzinnych wraz dodatkami oraz jednorazowej zapomogi z tytułu urodzenia dziecka



Liczba świadczeń: świadczenie pielęgnacyjne, zasiłek pielęgnacyjny, zasiłek pielęgnacyjny dla niepełnosprawnego dziecka, dla osoby niepełnosprawnej w wieku powyżej 16 lat o różnych stopniach niepełnosprawności, zasiłek pielęgnacyjny dla osób, które ukończyły 75 lat, specjalny zasiłek opiekuńczy, zasiłek dla opiekuna

| Świadczenia opiekuńcze | Liczba świadczeń | | | | |
|-------------------------------------------------------------------------------------------------------------------------------------------------------------------------------------------------------------------------------|------------------|-------|-------|-------|-------|
| | 2018 | 2019 | 2020 | 2021 | 2022 |
| Zasiłek pielęgnacyjny - ogółem | 2 526 | 2 590 | 2 629 | 2 690 | 2 717 |
| Zasiłek pielęgnacyjny - dla niepełnosprawnego dziecka | 785 | 846 | 1 079 | 1 206 | 1 216 |
| Zasiłek pielęgnacyjny - osobie niepełnosprawnej w wieku powyżej 16. roku życia o znacznym stopniu niepełnosprawności | 848 | 878 | 772 | 746 | 764 |
| Zasiłek pielęgnacyjny - osobie, która ukończyła 75 lat | 94 | 88 | 48 | 12 | 10 |
| Zasiłek pielęgnacyjny - osobie niepełnosprawnej w wieku powyżej 16. roku życia legitymującej się orzeczeniem o umiarkowanym stopniu niepełnosprawności, jeżeli niepełnosprawność powstała w wieku do ukończenia 21 roku życia | 799 | 778 | 730 | 726 | 727 |
| Świadczenie pielęgnacyjne | 468 | 539 | 551 | 686 | 888 |
| Specjalny zasiłek opiekuńczy | 58 | 47 | 56 | 39 | 9 |
| Świadczenia opiekuńcze ogółem - Zasiłek pielęgnacyjny, świadczenia pielęgnacyjne, specjalny zasiłek opiekuńczy | 3 052 | 3 176 | 3 236 | 3 415 | 3 614 |

Liczba świadczeń



Kwota świadczeń: świadczenie pielęgnacyjne, zasiłek pielęgnacyjny, zasiłek pielęgnacyjny dla niepełnosprawnego dziecka, dla osoby niepełnosprawnej w wieku powyżej 16 lat o różnych stopniach niepełnosprawności, zasiłek pielęgnacyjny dla osób które ukończyły 75 lat, specjalny zasiłek opiekuńczy, zasiłek dla opiekuna

| Świadczenia opiekuńcze | Kwota świadczeń | | | | |
|-------------------------------------------------------------------------------------------------------------------------------------------------------------------------------------------------------------------------------|-----------------|--------------|--------------|--------------|--------------|
| | 2018 | 2019 | 2020 | 2021 | 2022 |
| Zasiłek pielęgnacyjny - ogółem | 399 423,00 | 490 216,00 | 566 500,00 | 580 610,00 | 584 982,00 |
| Zasiłek pielęgnacyjny - dla niepełnosprawnego dziecka | 123 907,00 | 160 010,00 | 232 514,00 | 260 303,00 | 261 006,00 |
| Zasiłek pielęgnacyjny - osobie niepełnosprawnej w wieku powyżej 16. roku życia o znacznym stopniu niepełnosprawności | 134 206,00 | 166 288,00 | 166 566,00 | 161 017,00 | 164 902,00 |
| Zasiłek pielęgnacyjny - osobie, która ukończyła 75 lat | 14 853,00 | 16 669,00 | 10 360,00 | 2 590,00 | 2 158,00 |
| Zasiłek pielęgnacyjny - osobie niepełnosprawnej w wieku powyżej 16. roku życia legitymującej się orzeczeniem o umiarkowanym stopniu niepełnosprawności, jeżeli niepełnosprawność powstała w wieku do ukończenia 21 roku życia | 126 457,00 | 147 249,00 | 157 060,00 | 156 700,00 | 156 916,00 |
| Świadczenie pielęgnacyjne | 687 076,00 | 844 355,00 | 1 003 623,00 | 1 339 220,00 | 1 861 256,00 |
| Specjalny zasiłek opiekuńczy | 30 960,00 | 28 747,00 | 33 228,00 | 23 601,00 | 5 580,00 |
| Świadczenia opiekuńcze ogółem - Zasiłek pielęgnacyjny, świadczenia pielęgnacyjne, specjalny zasiłek opiekuńczy | 1 117 459,00 | 1 363 318,00 | 1 603 351,00 | 1 943 431,00 | 2 451 818,00 |

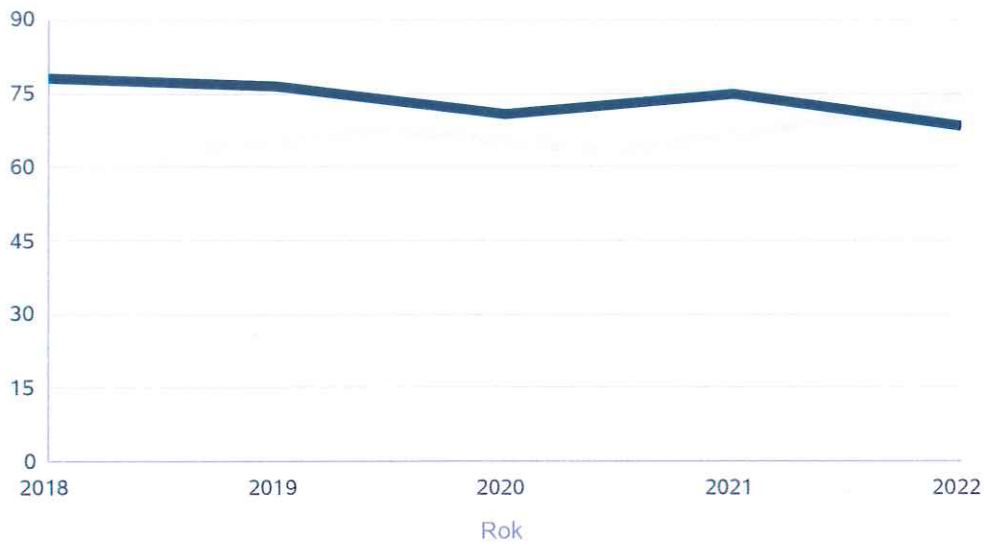
Kwota świadczeń



Liczba osób korzystających ze świadczenia alimentacyjnego w poszczególnych latach

| | Liczba osób | | | | |
|-----------------------------------------------------------|-------------|------|------|------|------|
| | 2018 | 2019 | 2020 | 2021 | 2022 |
| Liczba osób korzystających ze świadczenia alimentacyjnego | 78 | 77 | 71 | 75 | 68 |

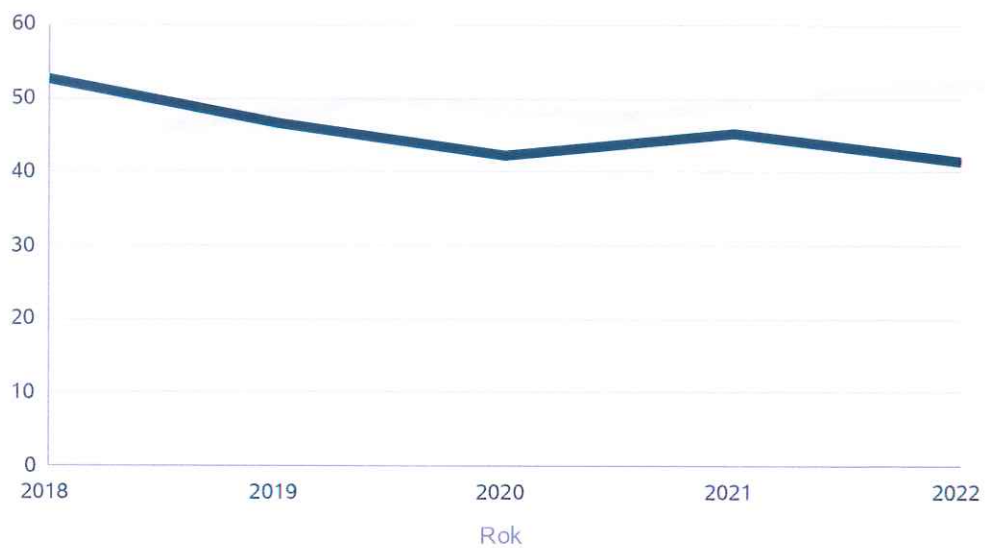
Liczba osób korzystających ze świadczenia alimentacyjnego



Liczba rodzin korzystających ze świadczenia alimentacyjnego w poszczególnych latach

| | Liczba rodzin | | | | |
|-------------------------------------------------------------|---------------|------|------|------|------|
| | 2018 | 2019 | 2020 | 2021 | 2022 |
| Liczba rodzin korzystających ze świadczenia alimentacyjnego | 53 | 47 | 42 | 45 | 41 |

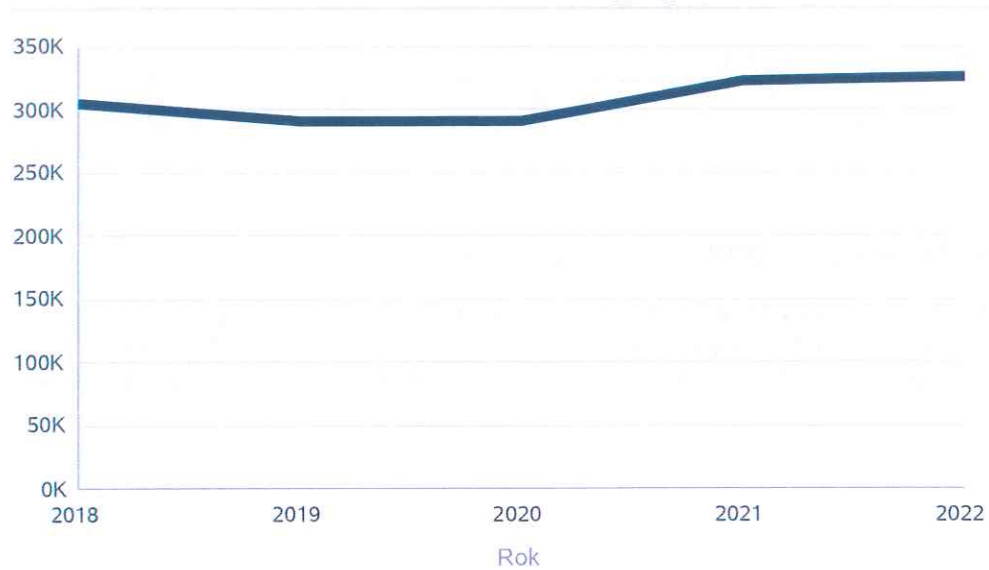
Liczba rodzin korzystających ze świadczenia alimentacyjnego



Kwota świadczeń z funduszu alimentacyjnego w poszczególnych latach [w zł]

| | Kwota | | | | |
|---------------------------------------------------|---------|---------|---------|---------|---------|
| | 2018 | 2019 | 2020 | 2021 | 2022 |
| Ogólna kwota świadczeń z funduszu alimentacyjnego | 305 666 | 291 700 | 290 771 | 323 340 | 325 321 |

Kwota świadczeń z funduszu alimentacyjnego



INNE RODZAJE POMOCY I ŚWIADCZEŃ

| WYSZCZEGÓLNIENIE | | Rok 2021 | Rok oceny 2022 | Prognoza 2023 |
|-----------------------------|---|----------|----------------|---------------|
| DODATKI MIESZKANIOWE | | | | |
| Liczba gospodarstw domowych | 1 | 20 | 18 | 20 |
| Kwota świadczeń w złotych | 2 | 30 117 | 33 488 | 40 000 |
| DODATKI ENERGETYCZNE | | | | |
| Liczba gospodarstw domowych | 3 | 0 | 0 | 0 |
| Kwota świadczeń w złotych | 4 | 0 | 0 | 0 |

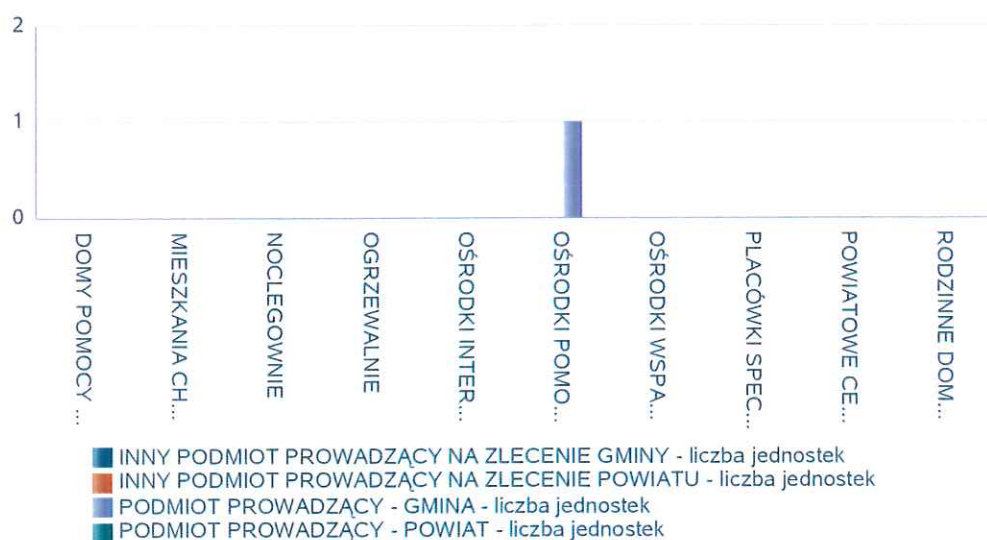
5. Zasoby instytucjonalne pomocy i wsparcia

Pomoc społeczna to nie tylko wsparcie finansowe osób i rodzin potrzebujących pomocy, ale także pomoc instytucjonalna, świadczona przez placówki pomocy społecznej. W gminie Grudziądz nie prowadzą działalności instytucje pomocy społecznej, finansowane z budżetu gminy.

Liczba jednostek organizacyjnych pomocy i integracji społecznej o zasięgu lokalnym i o zasięgu ponadgminnym w podziale na instytucję prowadzącą

| Jednostka | INNY PODMIOT PROWADZĄCY NA ZLECENIE GMINY - liczba jednostek | INNY PODMIOT PROWADZĄCY NA ZLECENIE POWIATU - liczba jednostek | PODMIOT PROWADZĄCY - GMINA - liczba jednostek | PODMIOT PROWADZĄCY - POWIAT - liczba jednostek |
|-----------------------------------------------|--------------------------------------------------------------|----------------------------------------------------------------|-----------------------------------------------|------------------------------------------------|
| DOMY POMOCY SPOŁECZNEJ | 0 | 0 | 0 | 0 |
| MIESZKANIA CHRONIONE OGÓŁEM | 0 | 0 | 0 | 0 |
| NOCLEGOWNIE | 0 | 0 | 0 | 0 |
| OGRZEWALNIE | 0 | 0 | 0 | 0 |
| OŚRODKI INTERWENCJI KRYZYSOWEJ OGÓŁEM | | 0 | | 0 |
| OŚRODKI POMOCY SPOŁECZNEJ | | | 1 | |
| OŚRODKI WSPARCIA OGÓŁEM | 0 | 0 | 0 | 0 |
| PLACÓWKI SPECJALISTYCZNEGO PORADNICTWA OGÓŁEM | | 0 | | 0 |
| POWIATOWE CENTRA POMOCY RODZINIE | | | | 0 |
| RODZINNE DOMY POMOCY | 0 | | | |

Liczba jednostek organizacyjnych pomocy i integracji społecznej



Liczba miejsc w jednostkach organizacyjnych pomocy i integracji społecznej o zasięgu lokalnym i o zasięgu ponadgminnym

| Rodzaj placówki | liczba miejsc | liczba osób korzystających |
|-----------------------------------------------|---------------|----------------------------|
| DOMY POMOCY SPOŁECZNEJ | 0 | 0 |
| MIESZKANIA CHRONIONE OGÓŁEM | 0 | 0 |
| NOCLEGOWNIE | 0 | 0 |
| OGRZEWALNIE | 0 | 0 |
| OŚRODKI INTERWENCJI KRYZYSOWEJ OGÓŁEM | | 0 |
| OŚRODKI WSPARCIA OGÓŁEM | 0 | 0 |
| PLACÓWKI SPECJALISTYCZNEGO PORADNICTWA OGÓŁEM | | 0 |
| RODZINNE DOMY POMOCY | 0 | 0 |

Liczba miejsc w jednostkach organizacyjnych pomocy i integracji społecznej o zasięgu lokalnym i o zasięgu ponadgminnym

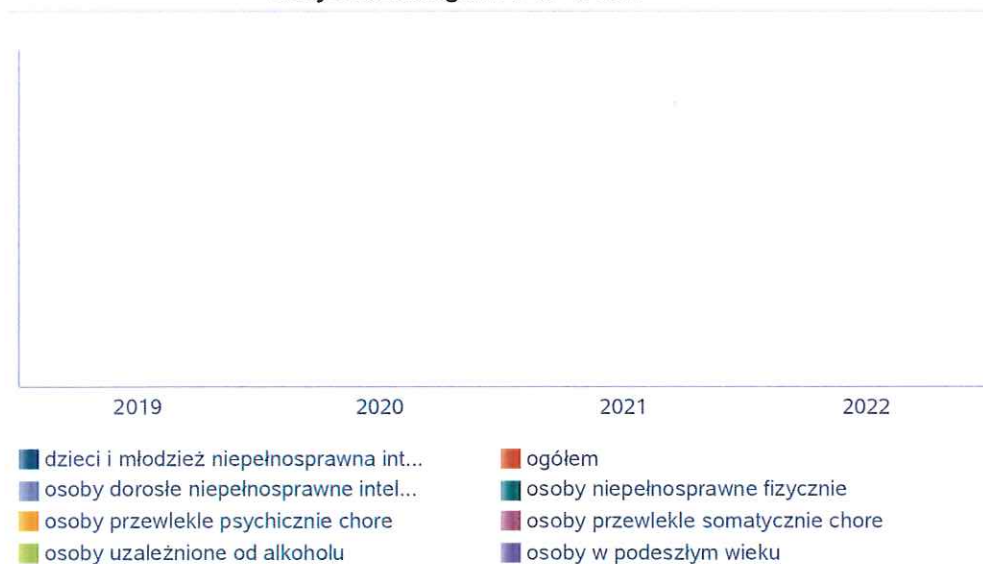


Nasylenie usługami w DPS

Wskaźnik obliczany jako stosunek liczby osób umieszczonych w DPS pomnożony przez 100 do sumy liczby osób umieszczonych w DPS i liczby oczekujących

| Grupa osób | Wskaźnik nasylenia usługami w DPS-ach wyrażony w % | | | |
|--------------------------------------------------|----------------------------------------------------|------|------|------|
| | 2019 | 2020 | 2021 | 2022 |
| ogółem | | | | |
| osoby w podeszłym wieku | | | | |
| osoby przewlekłe somatycznie chore | | | | |
| osoby przewlekłe psychicznie chore | | | | |
| osoby dorosłe niepełnosprawne intelektualnie | | | | |
| dzieci i młodzież niepełnosprawna intelektualnie | | | | |
| osoby niepełnosprawne fizycznie | | | | |
| osoby uzależnione od alkoholu | | | | |

Nasylenie usługami w DPS-ach

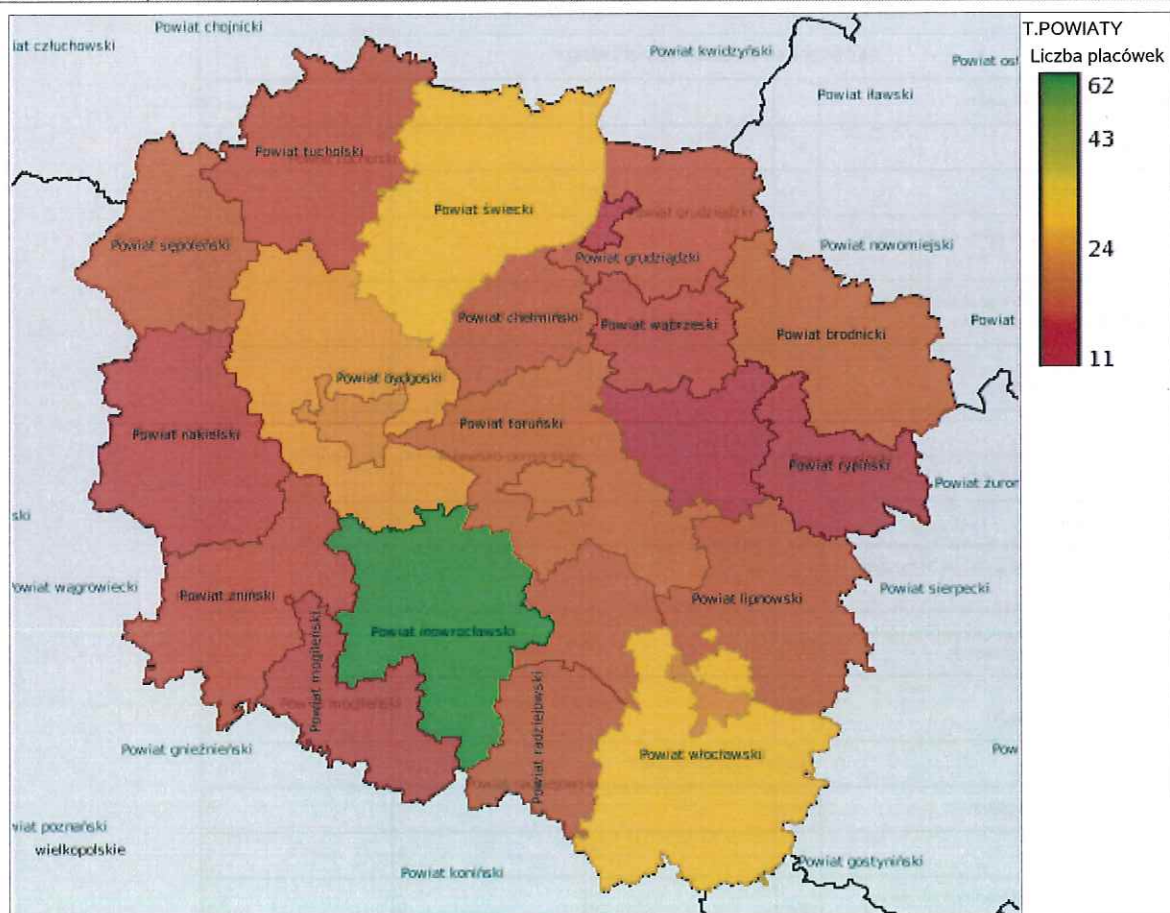


Rozmieszczenie jednostek organizacyjnych pomocy i integracji społecznej o zasięgu ponadgminnym

| Powiat | Ogółem | DOMY POMOCY SPOŁ. | MIESZK. CHRO - NIONE OG. | NOCLE - GOWNIE | OGRZE - WALNIE | OŚR. INTER - WENCJI KRYZYS. OG. | OŚR. POM. SPOŁ. | OŚRODKI WSPARCIA OGÓŁEM | PLAC. SPEC. PORAD. | POWIAT. CENTRA POM. RODZ. | RODZ. DOMY POM. |
|----------------------------|--------|-------------------|--------------------------|----------------|----------------|---------------------------------|-----------------|-------------------------|--------------------|---------------------------|-----------------|
| Powiat aleksandrowski | 14 | 0 | 0 | 0 | 0 | | 9 | 5 | | | 0 |
| Powiat brodnicki | 15 | 0 | 0 | 0 | 0 | | 10 | 5 | | | 0 |
| Powiat bydgoski | 24 | 0 | 4 | 0 | 0 | | 8 | 12 | | | 0 |
| Powiat chełmiński | 11 | 0 | 1 | 0 | 0 | | 7 | 3 | | | 0 |
| Powiat golubsko-dobrzyński | 7 | 0 | 0 | 0 | 0 | | 6 | 1 | | | 0 |
| Powiat grudziądzki | 15 | 0 | 1 | 0 | 0 | | 6 | 8 | | | 0 |
| Powiat inowrocławski | 55 | 0 | 34 | 0 | 0 | | 9 | 12 | | | 0 |
| Powiat lipnowski | 15 | 0 | 0 | 0 | 0 | | 9 | 6 | | | 0 |
| Powiat m. Bydgoszcz | 22 | 0 | 11 | 1 | 2 | | 1 | 7 | | | 0 |
| Powiat m. Grudziądz | 8 | 0 | 0 | 1 | 1 | | 1 | 5 | | | 0 |
| Powiat m. Toruń | 18 | 0 | 2 | 1 | 0 | | 1 | 12 | | | 2 |
| Powiat m. Włocławek | 21 | 0 | 14 | 0 | 1 | | 1 | 5 | | | 0 |
| Powiat mogileński | 9 | 0 | 0 | 0 | 0 | | 4 | 5 | | | 0 |
| Powiat nakielski | 7 | 0 | 0 | 0 | 0 | | 5 | 2 | | | 0 |
| Powiat radziejowski | 14 | 0 | 2 | 0 | 0 | | 7 | 5 | | | 0 |
| Powiat rypiński | 8 | 0 | 0 | 0 | 0 | | 6 | 2 | | | 0 |
| Powiat sępoleński | 10 | 0 | 3 | 0 | 0 | | 4 | 3 | | | 0 |
| Powiat toruński | 13 | 0 | 0 | 0 | 0 | | 8 | 5 | | | 0 |
| Powiat tucholski | 11 | 0 | 0 | 0 | 0 | | 6 | 5 | | | 0 |
| Powiat wąbrzeski | 9 | 0 | 1 | 0 | 0 | | 5 | 3 | | | 0 |
| Powiat włocławski | 24 | 0 | 0 | 0 | 0 | | 13 | 11 | | | 0 |
| Powiat świecki | 25 | 0 | 1 | 0 | 1 | | 12 | 11 | | | 0 |
| Powiat żniński | 10 | 0 | 1 | 0 | 0 | | 6 | 3 | | | 0 |

| Powiat | Ogółem | DOMY POMOCY SPOŁ. | MIESZK. CHRO - NIONE OG. | NOCLE - GOWNIE | OGRZE - WALNIE | OŚR. INTER - WENCJI KRYZYS. OG. | OŚR. POM. SPOŁ. | OŚRODKI WSPARCIA OGÓŁEM | PLAC. SPEC. PORAD. | POWIAT. CENTRA POM. RODZ. | RODZ. DOMY POM. |
|----------------------------|--------|-------------------|--------------------------|----------------|----------------|---------------------------------|-----------------|-------------------------|--------------------|---------------------------|-----------------|
| Powiat aleksandrowski | 4 | 2 | 0 | 0 | 0 | 0 | | 1 | 0 | 1 | |
| Powiat brodnicki | 5 | 1 | 0 | 0 | 0 | 0 | | 2 | 1 | 1 | |
| Powiat bydgoski | 3 | 2 | 0 | 0 | 0 | 0 | | 0 | 0 | 1 | |
| Powiat chełmiński | 6 | 2 | 0 | 0 | 0 | 1 | | 1 | 1 | 1 | |
| Powiat golubsko-dobrzyński | 4 | 1 | 0 | 0 | 0 | 0 | | 2 | 0 | 1 | |
| Powiat grudziądzki | 1 | 0 | 0 | 0 | 0 | 0 | | 0 | 0 | 1 | |
| Powiat inowrocławski | 7 | 5 | 0 | 0 | 0 | 1 | | 0 | 0 | 1 | |
| Powiat lipnowski | 3 | 1 | 0 | 0 | 0 | 0 | | 1 | 0 | 1 | |
| Powiat m. Bydgoszcz | 3 | 3 | 0 | 0 | 0 | 0 | | 0 | 0 | 0 | |
| Powiat m. Grudziądz | 3 | 1 | 2 | 0 | 0 | 0 | | 0 | 0 | 0 | |
| Powiat m. Toruń | 4 | 2 | 0 | 0 | 0 | 1 | | 1 | 0 | 0 | |
| Powiat m. Włocławek | 3 | 2 | 0 | 0 | 0 | 0 | | 0 | 1 | 0 | |
| Powiat mogileński | 4 | 1 | 1 | 0 | 0 | 0 | | 0 | 1 | 1 | |
| Powiat nakielski | 6 | 1 | 2 | 0 | 0 | 0 | | 1 | 1 | 1 | 54 |

| Powiat | Ogółem | DOMY POMOCY SPOŁ. | MIESZK. CHRO - NIONE OG. | NOCLE - GOWNIE | OGRZE - WALNIE | OŚR. INTER - WENCJI KRYZYS. OG. | OŚR. POM. SPOŁ. | OŚRODKI WSPARCIA OGÓŁEM | PLAC. SPEC. PORAD. | POWIAT. CENTRA POM. RODZ. | RODZ. DOMY POM. |
|---------------------|--------|-------------------|--------------------------|----------------|----------------|---------------------------------|-----------------|-------------------------|--------------------|---------------------------|-----------------|
| Powiat radziejowski | 3 | 1 | 0 | 0 | 0 | 0 | | 1 | 0 | 1 | |
| Powiat rypiński | 4 | 1 | 0 | 0 | 0 | 0 | | 1 | 1 | 1 | |
| Powiat sępoleński | 8 | 3 | 4 | 0 | 0 | 0 | | 0 | 0 | 1 | |
| Powiat toruński | 8 | 4 | 0 | 0 | 0 | 0 | | 2 | 1 | 1 | |
| Powiat tucholski | 4 | 1 | 0 | 0 | 0 | 0 | | 1 | 1 | 1 | |
| Powiat wąbrzeski | 5 | 1 | 0 | 0 | 0 | 1 | | 2 | 0 | 1 | |
| Powiat włocławski | 8 | 5 | 0 | 0 | 0 | 0 | | 1 | 1 | 1 | |
| Powiat świecki | 7 | 3 | 1 | 0 | 0 | 1 | | 0 | 1 | 1 | |
| Powiat żniński | 5 | 3 | 0 | 0 | 0 | 0 | | 1 | 0 | 1 | |



ZASOBY INSTYTUCJONALNE POMOCY I WSPARCIA

| WYSZCZEGÓLNIENIE | | Rok 2021 | Rok oceny 2022 | Prognoza 2023 |
|------------------------------------------------------------------------------------------------|----|----------|----------------|---------------|
| OŚRODKI WSPARCIA - OGÓLEM | | | | |
| Liczba miejsc w placówkach ogółem | 1 | 0 | 0 | 0 |
| Liczba osób korzystających | 2 | 0 | 0 | 0 |
| Liczba osób oczekujących (wg stanu na 31 grudnia danego roku) | 3 | 0 | 0 | 0 |
| Liczba decyzji odmownych (wg stanu na 31 grudnia danego roku) | 4 | 0 | 0 | 0 |
| Kadra placówek - liczba osób zatrudnionych ogółem (wg stanu na 31 grudnia danego roku) | 5 | 0 | 0 | 0 |
| Roczny koszt prowadzenia i utrzymania placówek (w złotych) | 6 | 0 | 0 | 0 |
| W TYM (z wierszy 1-6, dotyczy wierszy 7-27): | | | | |
| ŚRODOWISKOWE DOMY SAMOPOMOCY | | | | |
| Liczba miejsc w placówkach ogółem | 7 | 0 | 0 | 0 |
| Liczba osób korzystających | 8 | 0 | 0 | 0 |
| Liczba osób umieszczonych | 9 | 0 | 0 | 0 |
| Liczba osób oczekujących (wg stanu na 31 grudnia danego roku) | 10 | 0 | 0 | 0 |
| Kadra placówek - liczba osób zatrudnionych ogółem (wg stanu na 31 grudnia danego roku) | 11 | 0 | 0 | 0 |
| Roczny koszt prowadzenia i utrzymania placówek (w złotych) | 12 | 0 | 0 | 0 |
| DZIENNE DOMY POMOCY | | | | |
| Liczba miejsc w placówkach ogółem | 13 | 0 | 0 | 0 |
| Liczba osób korzystających | 14 | 0 | 0 | 0 |
| Liczba osób oczekujących (wg stanu na 31 grudnia danego roku) | 15 | 0 | 0 | 0 |
| Kadra placówek - liczba osób zatrudnionych ogółem (wg stanu na 31 grudnia danego roku) | 16 | 0 | 0 | 0 |
| Roczny koszt prowadzenia i utrzymania placówek (w złotych) | 17 | 0 | 0 | 0 |
| KLUBY SAMOPOMOCY | | | | |
| Liczba miejsc w placówkach ogółem | 18 | 0 | 0 | 0 |
| Liczba osób korzystających | 19 | 0 | 0 | 0 |
| Liczba osób oczekujących (wg stanu na 31 grudnia danego roku) | 20 | 0 | 0 | 0 |
| Kadra placówek - liczba osób zatrudnionych ogółem (wg stanu na 31 grudnia danego roku) | 21 | 0 | 0 | 0 |
| Roczny koszt prowadzenia i utrzymania placówek (w złotych) | 22 | 0 | 0 | 0 |
| SCHRONISKA DLA OSÓB BEZDOMNYCH I SCHRONISKA DLA OSÓB BEZDOMNYCH Z USŁUGAMI OPIEKUŃCZYMI | | | | |
| Liczba miejsc w placówkach ogółem | 23 | 0 | 0 | 0 |
| Liczba osób korzystających | 24 | 0 | 0 | 0 |
| Liczba osób skierowanych w wyniku eksmisji | 25 | 0 | 0 | 0 |
| Kadra placówek - liczba osób zatrudnionych ogółem (wg stanu na 31 grudnia danego roku) | 26 | 0 | 0 | 0 |
| Roczny koszt prowadzenia i utrzymania placówek (w złotych) | 27 | 0 | 0 | 0 |
| OGRZEWALNIE | | | | |

| WYSZCZEGÓLNIENIE | | Rok 2021 | Rok oceny 2022 | Prognoza 2023 |
|----------------------------------------------------------------------------------------|----|----------|----------------|---------------|
| Liczba miejsc w placówkach ogółem | 28 | 0 | 0 | 0 |
| Liczba osób korzystających | 29 | 0 | 0 | 0 |
| Kadra placówek - liczba osób zatrudnionych ogółem (wg stanu na 31 grudnia danego roku) | 30 | 0 | 0 | 0 |
| Roczny koszt prowadzenia i utrzymania placówek (w złotych) | 31 | 0 | 0 | 0 |
| NOCLEGOWNIE | | | | |
| Liczba miejsc w placówkach ogółem | 32 | 0 | 0 | 0 |
| Liczba osób korzystających | 33 | 0 | 0 | 0 |
| Liczba osób skierowanych w wyniku eksmisji | 34 | 0 | 0 | 0 |
| Kadra placówek - liczba osób zatrudnionych ogółem (wg stanu na 31 grudnia danego roku) | 35 | 0 | 0 | 0 |
| Roczny koszt prowadzenia i utrzymania placówek (w złotych) | 36 | 0 | 0 | 0 |

ZASOBY INSTYTUCJONALNE POMOCY I WSPARCIA (c.d.)

| WYSZCZEGÓLNIENIE | | Rok 2021 | Rok oceny 2022 | Prognoza 2023 |
|----------------------------------------------------------------------------------------|----|----------|----------------|---------------|
| DOMY POMOCY SPOŁECZNEJ | | | | |
| Liczba miejsc w placówkach ogółem | 1 | 0 | 0 | 0 |
| Liczba osób korzystających | 2 | 0 | 0 | 0 |
| Liczba osób umieszczonych | 3 | 0 | 0 | 0 |
| Liczba osób oczekujących (wg stanu na 31 grudnia danego roku) | 4 | 0 | 0 | 0 |
| Liczba decyzji odmownych (wg stanu na 31 grudnia danego roku) | 5 | 0 | 0 | 0 |
| Kadra placówek - liczba osób zatrudnionych ogółem (wg stanu na 31 grudnia danego roku) | 6 | 0 | 0 | 0 |
| Roczny koszt prowadzenia i utrzymania placówek (w złotych) | 7 | 0 | 0 | 0 |
| MIESZKANIA CHRONIONE OGÓŁEM | | | | |
| Liczba miejsc w placówkach ogółem | 8 | 0 | 0 | 0 |
| Liczba osób korzystających | 9 | 0 | 0 | 0 |
| Liczba osób umieszczonych | 10 | 0 | 0 | 0 |
| Liczba osób oczekujących (wg stanu na 31 grudnia danego roku) | 11 | 0 | 0 | 0 |
| Kadra placówek - liczba osób zatrudnionych ogółem (wg stanu na 31 grudnia danego roku) | 12 | 0 | 0 | 0 |
| Roczny koszt prowadzenia i utrzymania placówek (w złotych) | 13 | 0 | 0 | 0 |
| OŚRODKI INTERWENCJI KRYZYSOWEJ OGÓŁEM (powiatowe) | | | | |
| Liczba miejsc w placówkach ogółem | 14 | 0 | 0 | 0 |
| Liczba osób korzystających | 15 | 0 | 0 | 0 |
| PLACÓWKI SPECJALISTYCZNEGO PORADNICTWA (powiatowe) | | | | |
| Liczba osób korzystających | 16 | 0 | 0 | 0 |
| Kadra placówek - liczba osób zatrudnionych ogółem (wg stanu na 31 grudnia danego roku) | 17 | 0 | 0 | 0 |
| Roczny koszt prowadzenia i utrzymania placówek (w złotych) | 18 | 0 | 0 | 0 |

| WYSZCZEGÓLNIENIE | | Rok 2021 | Rok oceny 2022 | Prognoza 2023 |
|----------------------------------------------------------------------------------------|----|----------|----------------|---------------|
| PLACÓWKI WSPARCIA DZIENNEGO | | | | |
| Liczba miejsc w placówkach ogółem | 19 | 0 | 0 | 0 |
| Liczba osób korzystających | 20 | 0 | 0 | 0 |
| Kadra placówek - liczba osób zatrudnionych ogółem (wg stanu na 31 grudnia danego roku) | 21 | 0 | 0 | 0 |
| Roczny koszt prowadzenia i utrzymania placówek (w złotych) | 22 | 0 | 0 | 0 |
| PLACÓWKI OPIEKUŃCZO-WYCHOWAWCZE OGÓLEM | | | | |
| Liczba miejsc w placówkach ogółem | 23 | X | X | X |
| Liczba osób korzystających | 24 | X | X | X |
| Kadra placówek - liczba osób zatrudnionych ogółem (wg stanu na 31 grudnia danego roku) | 25 | X | X | X |
| Roczny koszt prowadzenia i utrzymania placówek (w złotych) | 26 | X | X | X |
| W tym: PLACÓWKI TYPU RODZINNEGO | | | | |
| Liczba miejsc w placówkach ogółem | 27 | X | X | X |
| Liczba osób korzystających | 28 | X | X | X |
| Kadra placówek - liczba osób zatrudnionych ogółem (wg stanu na 31 grudnia danego roku) | 29 | X | X | X |
| Roczny koszt prowadzenia i utrzymania placówek (w złotych) | 30 | X | X | X |
| CENTRUM INTEGRACJI SPOŁECZNEJ | | | | |
| Liczba uczestników zajęć | 31 | 0 | 0 | 0 |
| KLUB INTEGRACJI SPOŁECZNEJ | | | | |
| Liczba uczestników zajęć | 32 | 0 | 0 | 0 |
| WARSZTAT TERAPII ZAJĘCIOWEJ | | | | |
| Liczba uczestników zajęć | 33 | 0 | 0 | 0 |
| Kadra placówek - liczba osób zatrudnionych ogółem (wg stanu na 31 grudnia danego roku) | 34 | 0 | 0 | 0 |
| Roczny koszt prowadzenia i utrzymania placówek (w złotych) | 35 | 0 | 0 | 0 |
| ZAKŁAD AKTYWNOŚCI ZAWODOWEJ | | | | |
| Liczba uczestników zajęć | 36 | 0 | 0 | 0 |

INNE INSTYTUCJE POMOCY I WSPARCIA

| Rodzaj instytucji | Wyszczególnienie | | Rok 2021 | Rok oceny 2022 | Prognoza 2023 |
|-----------------------------------------------------------------------|------------------------------------------------------------------------------------------------------------------------------------------------------------------------------------------|---|----------|----------------|---------------|
| Spółdzielnie socjalne dla których JST jest założycielem lub członkiem | Liczba spółdzielni socjalnych | 1 | 0 | 0 | 0 |
| | Liczba osób zatrudnionych w spółdzielniach socjalnych (ogółem wg stanu na 31 grudnia danego roku) | 2 | 0 | 0 | 0 |
| | W tym, z wiersza powyżej, liczba osób, o których mowa w art. 4 ust. 1 ustawy o spółdzielniach socjalnych, zatrudnionych w spółdzielniach socjalnych (wg stanu na 31 grudnia danego roku) | 3 | 0 | 0 | 0 |
| | Liczba organizacji pozarządowych w obszarze włączenia społecznego działających na terenie JST | 4 | 0 | 0 | 0 |

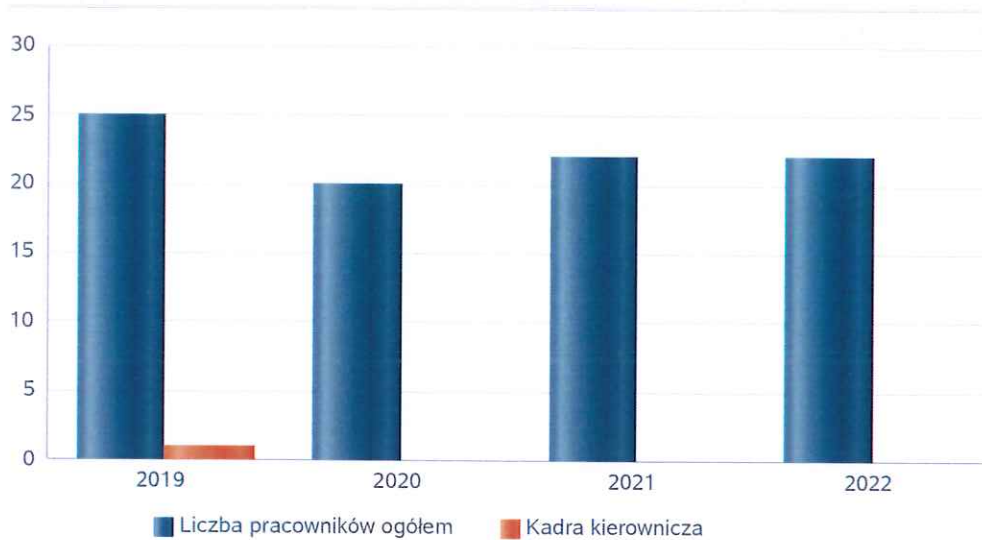
6. Kadra jednostki organizacyjnej pomocy społecznej

W roku oceny, kadra ośrodka pomocy społecznej liczyła 22 osoby w tym: kadra kierownicza 1 osoba, pracownicy socjalni 6 osób, pozostali pracownicy 15 osób. Spośród zatrudnionych w ośrodku pomocy społecznej pracowników 15 posiada wykształcenie wyższe, 1 wykształcenie średnie. Specjalizację I i II stopnia w zawodzie pracownika socjalnego posiada 2 pracowników socjalnych. Wśród pracowników 2 osoby posiadają specjalizację z organizacji pomocy społecznej. Poniżej prezentujemy w formie graficznej szczegółowe dane dotyczące liczby pracowników jednostki w tym: kadry kierowniczej, pracowników socjalnych, wskaźnika specjalizacji pracowników socjalnych.

Kadra jednostek organizacyjnych pomocy społecznej - osoby zatrudnione

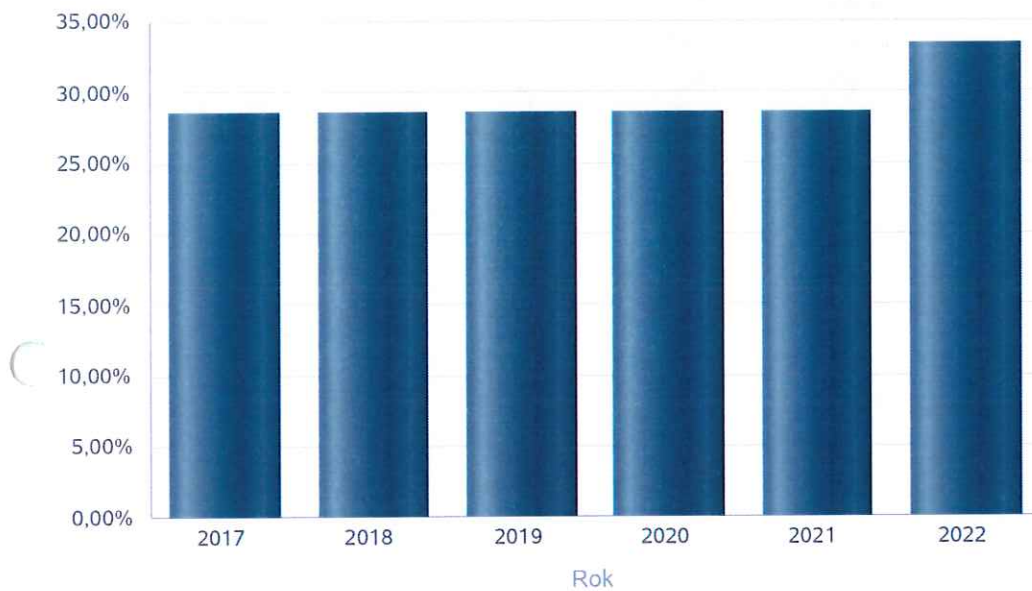
| Zatrudnieni | Liczba osób | | | |
|-----------------------------------------|-------------|------|------|------|
| | 2019 | 2020 | 2021 | 2022 |
| Ogółem we wszystkich rodzajach placówek | 24 | 20 | 22 | 22 |
| Kierownicy, dyrektorzy, zastępcy | 1 | 1 | 1 | 1 |

Kadra jednostek organizacyjnych pomocy społecznej - osoby zatrudnione



Kadra jednostek organizacyjnych pomocy społecznej

| Rok | Wskaźnik |
|------|----------|
| 2017 | 28,57% |
| 2018 | 28,57% |
| 2019 | 28,57% |
| 2020 | 28,57% |
| 2021 | 28,57% |
| 2022 | 33,33% |



Czy ośrodek spełnia ustawowy warunek 1 pracownik socjalny na 2000 osób lub 1 pracownik socjalny na 50 rodzin korzystających z pracy socjalnej i czy zatrudnia co najmniej 3 pracowników socjalnych

| Rok | Czy spełniony warunek ustawy dot. pracowników socjalnych | Liczba mieszkańców wg GUS | Liczba rodzin w gminie korzystająca z pracy socjalnej | Liczba pracowników socjalnych |
|------|----------------------------------------------------------|---------------------------|-------------------------------------------------------|-------------------------------|
| 2018 | Tak | 12 697 | 401 | 7 |
| 2019 | Tak | 12 762 | 278 | 7 |
| 2020 | Tak | 13 008 | 245 | 7 |
| 2021 | Tak | 13 230 | 247 | 7 |
| 2022 | Tak | 13 458 | 262 | 6 |

6.1. Zatrudnienie pomocnicze w jednostce organizacyjnej pomocy społecznej

Zatrudnienie pomocnicze w jednostce organizacyjnej pomocy społecznej w roku oceny kształtowało się na następującym poziomie: liczba wolontariuszy wyniosła 0 osób, w ramach zatrudnienia subsydiowanego (roboty publiczne, prace interwencyjne i inne) pracowało 0 osób, staże odbywało 0 osób. Poniżej prezentujemy w formie graficznej szczegółowe dane dotyczące wskaźnika zatrudnienia subsydiowanego w jednostce.

6.2. Zespoły pracy socjalnej i integracji społecznej w jednostce pomocy społecznej

W 2022 roku w jednostce pomocy społecznej nie funkcjonowały zespoły pracy socjalnej i integracji społecznej.

7. Środki finansowe na wydatki w pomocy społecznej i innych obszarach polityki społecznej w budżecie jednostki samorządu terytorialnego

W gminie Grudziądz środki finansowe wydatkowane na zadania z zakresu polityki społecznej wyniosły w 2022 roku 24.738.330 zł. Poziom wydatków w stosunku do roku poprzedniego wzrósł o 744.504 zł. (co stanowi 3,01 %). W dziale 855 – Rodzina wydatkowano 11.762.766 zł. co stanowi 47,55 % ogólnych wydatków w zakresie polityki społecznej. W dziale 852 - Pomoc społeczna wydatkowano 4.200.103 zł. co stanowi 16,98 % ogólnych wydatków w zakresie polityki społecznej. W dziale 851 - Ochrona zdrowia wydatkowano 275.994 zł. co stanowi 1,12 % ogólnych wydatków w zakresie polityki społecznej. W dziale 854 - Edukacja i opieka wychowawcza wydatkowano 114.070 zł. co stanowi 0,46 % ogólnych wydatków w zakresie polityki społecznej. Najwięcej środków wydano na następujące pozycje budżetowe: 85395, 85501, 85502

WYDATKI W OBSZARACH POLITYKI SPOŁECZNEJ W JEDNOSTKACH SAMORZĄDU TERYTORIALNEGO



- 855 - RODZINA
- 853 - POZOSTAŁE ZADANIA W ZAKRESIE POLITYKI SPOŁECZNEJ
- 852 - POMOC SPOŁECZNA
- 851 - OCHRONA ZDROWIA
- 854 - EDUKACYJNA OPIEKA WYCHOWAWCZA

WYDATKI W OBSZARACH POLITYKI SPOŁECZNEJ W OPS / PCPR



- 855 - RODZINA
- 853 - POZOSTAŁE ZADANIA W ZAKRESIE POLITYKI SPOŁECZNEJ
- 852 - POMOC SPOŁECZNA
- 851 - OCHRONA ZDROWIA
- 854 - EDUKACYJNA OPIEKA WYCHOWAWCZA

ŚRODKI FINANSOWE NA WYDATKI W POMOCY SPOŁECZNEJ I INNYCH OBSZARACH POLITYKI SPOŁECZNEJ W BUDŻECIE JEDNOSTKI SAMORZĄDU TERYTORIALNEGO ZADANIA WŁASNE I ZADANIA ZLECONE - w złotych

| WYSZCZEGÓLNIENIE | | Rok 2021 | Rok oceny 2022 | Prognoza 2023 |
|-------------------------------------------------------------------------------------------------------------------------------------------------------------------------------------------|----|------------|----------------|---------------|
| OGÓŁEM | | | | |
| OGÓŁEM (działy) | 1 | 23 993 826 | 24 738 330 | 9 037 913 |
| W tym: w budżecie OPS/PCPR | 2 | 23 651 723 | 23 936 436 | 8 178 728 |
| 851 - OCHRONA ZDROWIA | | | | |
| 85153 - Przeciwdziałanie narkomanii | 3 | 19 024 | 24 229 | 22 500 |
| w tym: w budżecie OPS / PCPR | 4 | 11 524 | 16 729 | 15 000 |
| 85154 - Przeciwdziałanie alkoholizmowi | 5 | 192 760 | 251 765 | 222 500 |
| w tym: w budżecie OPS / PCPR | 6 | 188 157 | 243 629 | 214 350 |
| 852 - POMOC SPOŁECZNA | | | | |
| 85202 - Domy pomocy społecznej | 7 | 458 026 | 526 172 | 500 000 |
| w tym: w budżecie OPS / PCPR | 8 | 458 026 | 526 172 | 500 000 |
| 85203 - Ośrodki Wsparcia | 9 | 0 | 0 | 0 |
| w tym: w budżecie OPS / PCPR | 10 | 0 | 0 | 0 |
| 85205 - Zadania w zakresie przeciwdziałania przemocy w rodzinie | 11 | 0 | 0 | 0 |
| w tym: w budżecie OPS / PCPR | 12 | 0 | 0 | 0 |
| 85213 - Składki na ubezpieczenie zdrowotne opłacane za osoby pobierające niektóre świadczenia z pomocy społecznej oraz za osoby uczestniczące w zajęciach w centrum integracji społecznej | 13 | 13 927 | 17 079 | 17 100 |
| w tym: w budżecie OPS / PCPR | 14 | 13 927 | 17 079 | 17 100 |

| WYSZCZEGÓLNIENIE | | Rok 2021 | Rok oceny 2022 | Prognoza 2023 |
|--------------------------------------------------------------------------------------------------------------------------------------------------------------------|----|-----------|----------------|---------------|
| 85214 - Zasilki okresowe, celowe i pomoc w naturze oraz składki na ubezpieczenia emerytalne i rentowe | 15 | 360 773 | 320 229 | 380 000 |
| w tym: w budżecie OPS | 16 | 360 773 | 320 229 | 379 312 |
| 85215 - Dodatki mieszkaniowe | 17 | 30 118 | 33 488 | 40 000 |
| w tym: w budżecie OPS | 18 | 30 118 | 33 488 | 40 000 |
| 85216 - Zasilki stałe | 19 | 178 774 | 201 508 | 209 400 |
| w tym: w budżecie OPS | 20 | 178 774 | 198 447 | 209 400 |
| 85218 - Powiatowe Centra Pomocy Rodzinie | 21 | X | X | X |
| w tym: w budżecie PCPR | 22 | X | X | X |
| 85219 - Ośrodki Pomocy Społecznej | 23 | 1 277 819 | 1 423 018 | 1 483 450 |
| w tym: w budżecie OPS | 24 | 1 277 819 | 1 423 018 | 1 483 450 |
| 85220 - Jednostki specjalistycznego poradnictwa, mieszkania chronione i ośrodki interwencji kryzysowej | 25 | 0 | 0 | 0 |
| w tym: w budżecie OPS / PCPR | 26 | 0 | 0 | 0 |
| 85228 - Usługi opiekuńcze i specjalistyczne usługi opiekuńcze | 27 | 256 015 | 310 111 | 419 233 |
| w tym: w budżecie OPS / PCPR | 28 | 256 015 | 310 111 | 419 233 |
| 85230 - Pomoc w zakresie dożywiania | 29 | 162 166 | 170 913 | 106 500 |
| w tym: w budżecie OPS | 30 | 162 166 | 170 913 | 106 500 |
| 85231 - Pomoc dla cudzoziemców | 31 | 0 | 0 | 0 |
| w tym: w budżecie OPS / PCPR | 32 | 0 | 0 | 0 |
| W tym (z wiersza 31): Wydatki na pomoc dla cudzoziemców w celu integracji ze środowiskiem (cudzoziemcy, którzy uzyskali status uchodźcy lub ochronę uzupełniającą) | 33 | 0 | 0 | 0 |
| w tym: w budżecie OPS / PCPR | 34 | 0 | 0 | 0 |
| 85232 - Centra Integracji Społecznej | 35 | 0 | 0 | 0 |
| w tym: w budżecie OPS / PCPR | 36 | 0 | 0 | 0 |
| 85278 - Usuwanie skutków klęsk żywiołowych | 37 | 0 | 0 | 0 |
| w tym: w budżecie OPS / PCPR | 38 | 0 | 0 | 0 |
| 85295 - Pozostała działalność | 39 | 33 807 | 1 197 585 | 193 558 |
| w tym: w budżecie OPS / PCPR | 40 | 0 | 1 165 585 | 93 558 |
| 853 - POZOSTAŁE ZADANIA W ZAKRESIE POLITYKI SPOŁECZNEJ | | | | |
| 85311 - Rehabilitacja zawodowa i społeczna osób niepełnosprawnych | 41 | 0 | 0 | 0 |
| w tym: w budżecie OPS / PCPR | 42 | 0 | 0 | 0 |
| 85321 - Zespoły orzekania o niepełnosprawności | 43 | 0 | 0 | 0 |
| w tym: w budżecie dyspozycji OPS / PCPR | 44 | 0 | 0 | 0 |
| 85324 - Państwowy Fundusz Rehabilitacji Osób Niepełnosprawnych | 45 | 0 | 0 | 0 |
| w tym: w budżecie OPS / PCPR | 46 | 0 | 0 | 0 |
| 85395 - Pozostała działalność w zakresie polityki społecznej | 47 | 155 606 | 8 385 397 | 864 797 |
| w tym: w budżecie OPS / PCPR | 48 | 0 | 7 764 767 | 308 450 |
| 854 - EDUKACYJNA OPIEKA WYCHOWAWCZA | | | | |
| 85415 - Pomoc materialna dla uczniów o charakterze socjalnym | 49 | 105 816 | 91 770 | 130 000 |
| w tym: w budżecie OPS / PCPR | 50 | 0 | 0 | 0 |

| WYSZCZEGÓLNIENIE | | Rok 2021 | Rok oceny 2022 | Prognoza 2023 |
|---------------------------------------------------------------------------------------------------------------------------------------------------------------------------------------------------------------------------------------------------------------------------------------------------------------------|----|------------|----------------|---------------|
| 85416 - Pomoc materialna dla uczniów o charakterze motywacyjnym | 51 | 17 300 | 22 300 | 29 000 |
| w tym: w budżecie OPS / PCPR | 52 | 0 | 0 | 0 |
| 855 - RODZINA | | | | |
| 85501 - Świadczenie wychowawcze | 53 | 16 206 196 | 6 771 254 | 9 800 |
| w tym: w budżecie OPS / PCPR | 54 | 16 201 303 | 6 767 386 | 0 |
| 85502 - Świadczenia rodzinne, świadczenie z funduszu alimentacyjnego oraz składki na ubezpieczenia emerytalne i rentowe z ubezpieczenia społecznego | 55 | 4 309 493 | 4 783 578 | 4 142 267 |
| w tym: w budżecie OPS / PCPR | 56 | 4 297 859 | 4 770 949 | 4 125 267 |
| 85504 - Wspieranie rodziny | 57 | 85 087 | 106 191 | 109 008 |
| w tym: w budżecie OPS / PCPR | 58 | 84 143 | 106 191 | 108 308 |
| 85516 - Tworzenie i funkcjonowanie żłobków | 59 | 0 | 0 | 0 |
| w tym: w budżecie OPS / PCPR | 60 | 0 | 0 | 0 |
| 85516 - Tworzenie i funkcjonowanie klubów dziecięcych | 61 | 0 | 0 | 0 |
| w tym: w budżecie OPS / PCPR | 62 | 0 | 0 | 0 |
| 85516 - Dzienni opiekunowie | 63 | 0 | 0 | 0 |
| w tym: w budżecie OPS / PCPR | 64 | 0 | 0 | 0 |
| 85508 - Rodziny zastępcze | 65 | 40 885 | 52 244 | 67 000 |
| w tym: w budżecie OPS / PCPR | 66 | 40 885 | 52 244 | 67 000 |
| 85510 - Działalność placówek opiekuńczo-wychowawczych | 67 | 66 065 | 17 282 | 68 400 |
| w tym: w budżecie OPS / PCPR | 68 | 66 065 | 17 282 | 68 400 |
| 85513 - Składki na ubezpieczenie zdrowotne opłacane za osoby pobierające niektóre świadczenia rodzinne, zgodnie z przepisami ustawy o świadczeniach rodzinnych oraz za osoby pobierające zasiłki dla opiekunów, zgodnie z przepisami ustawy z dnia 4 kwietnia 2014 r. o ustaleniu i wypłacie zasiłków dla opiekunów | 69 | 24 169 | 32 217 | 23 400 |
| w tym: w budżecie OPS / PCPR | 70 | 24 169 | 32 217 | 23 400 |
| 85514 - Składki na ubezpieczenie zdrowotne opłacane za osoby przebywające na urlopie wychowawczym, za osoby zatrudnione jako nianie oraz za osoby sprawujące osobistą opiekę nad dzieckiem | 71 | 0 | 0 | 0 |
| w tym: w budżecie OPS / PCPR | 72 | 0 | 0 | 0 |
| 85578 Usuwanie skutków klęsk żywiołowych | 73 | 0 | 0 | 0 |
| w tym: w budżecie OPS / PCPR | 74 | 0 | 0 | 0 |

8. Aktywność projektowo-konkursowa jednostki organizacyjnej pomocy społecznej

Aktywność projektowo-konkursowa jednostki organizacyjnej pomocy społecznej polega na realizacji projektów finansowanych z Europejskiego Funduszu Społecznego, udziału w konkursach ogłaszanych przez Ministerstwo Rodziny i Polityki Społecznej oraz na realizacji programów osłonowych. W roku oceny gmina Grudziądz uczestniczyła w jednym projekcie z EFS na łączną kwotę 8.153,29 zł, którym objęła 8 osób - Kujawsko- Pomorska Teleopieka oraz w jednym konkursie ogłaszanych przez MRiPS na łączną kwotę 3000 zł - Asystent Rodziny na rok 2022, którym objął jedną osobę. GOPS nie uczestniczył w realizacji programów osłonowych.

9. Współpraca z organizacjami pozarządowymi - zadania zlecone w obszarze pomocy i wsparcia

1. Zlecenie organizacji pozarządowej usług opiekuńczych- NIE
2. Zlecenie organizacji pozarządowej realizacji specjalistycznych usług opiekuńczych -NIE
3. Zlecenie organizacji pozarządowej usługi udzielenia tymczasowego schronienia dla osób bezdomnych z terenu gminy- TAK
 - Koło Grudziądzkie Towarzystwa Pomocy im. Brata Alberta w Grudziądzu
4. Zlecenie organizacji pozarządowej prowadzenia placówki pomocy/integracji społecznej - NIE
5. Zlecenie realizacji zadań w obszarze pomocy i wsparcia w trybie działalności pożytku publicznego -TAK
 - liczba organizacji , które otrzymały dotację w ramach konkursów- 9 ofert/ 8 umów (zadania realizowane przez 7 zleceniobiorców w tym 2 zadania z pominięciem otwartego konkursu ofert)
6. Zlecenie realizacji zadań w obszarze pomocy i wsparcia w trybie zamówień publicznych -NIE
7. Inne formy współpracy z organizacjami pozarządowymi (niezwiązane ze zleceniem zadań i ich finansowaniem)
 - współpraca ze Stowarzyszeniem PROMYK w Grudziądzu w celu realizacji pomocy żywnościowej POPŻ -Program 2014-2020 dla 540 osób z terenu gminy
 - współpraca z Grudziądzkim Bankiem Żywności celem pozyskiwania żywności statutowej- dla około 1200 osób z terenu gminy
 - współpraca z Grudziądzkim Centrum CARITAS w celu realizacji programu: Na codzienne zakupy - EDYCJA 2022- dla 9 mieszkańców gminy
 - w ramach współpracy z Caritas Diecezji Toruńskiej, którą reprezentuje Dyrektor Ks. Daniel Adamowicz udało się dwukrotnie w roku 2022 pozyskać łącznie ok. 15 ton żywności (jest to żywność pozastatutowa), w związku z tym 420 paczek zostało przygotowanych w miesiącu lutym dla naszych seniorów i osób niepełnosprawnych a w miesiącu grudniu przygotowano 500 takich paczek, ponadto w ramach tej współpracy również dla osób nie kwalifikujących się do pomocy żywnościowej ze względu na przekroczenie kryterium dochodowego istnieje możliwość zamówienia takich paczek i w roku 2022 przekazaliśmy ich 10 szt.

10. Wnioski końcowe

Ocena zasobów pomocy społecznej dla gminy Grudziądz za 2022 rok została przygotowana na podstawie danych zebranych przez Ośrodek Pomocy Społecznej za pośrednictwem systemu Centralnej Aplikacji Statystycznej MRiPS. Dane z Oceny umożliwiają analizowanie i monitorowanie występowania problemów społecznych oraz planowanie działań aktywizujących jednostki samorządu terytorialnego w obszarze usług społecznych. Zawarte w niej informacje są materiałem poglądowym mającym ułatwić władzom gminy podejmowanie decyzji związanych z planowaniem budżetu w zakresie polityki społecznej w kolejnym roku i stały się podstawą do sformułowania poniższych wniosków i rekomendacji:

REKOMENDACJE

Na podstawie art 16 a ustawy z dnia 12 marca 2004 r. o pomocy społecznej gmina, powiat i samorząd przygotowują ocenę zasobów pomocy społecznej. Ukazana jest tu cała problematyka związana z pomocą społeczną. Porównany jest rok 2021 z rokiem 2022 oraz prognoza na rok 2023. Na tej podstawie widzimy, czy problematyka związana z pomocą społeczną ma tendencję wzrostową czy malejącą. W roku 2022 mniej osób korzystało ze świadczeń finansowych z pomocy społecznej nie tylko dzięki prowadzonej w szerokim zakresie pracy socjalnej ale też dzięki rządowym programom socjalnym. Dzięki formularzowi OZPS widzimy też konieczność znacznych nakładów i środków na realizację innych zadań w obszarze pomocy społecznej. Planując realizację zadań trzeba zwrócić szczególną uwagę na polepszenie warunków życia osób starszych, samotnych oraz niepełnosprawnych. Warto zatem współpracować z organizacjami pozarządowymi , które również w szerokim zakresie działają na rzecz tych osób.

W O J T
Andrzej Rodziewicz

Rada Gminy Grudziądz

Na podstawie art. 5a ust. 3 ustawy z dnia 24 kwietnia 2003 roku o działalności pożytku publicznego i wolontariacie (Dz. U. z 2022 r., poz. 1327 z późn. zm.), przedkładam sprawozdanie z realizacji „Programu współpracy Gminy Grudziądz z organizacjami pozarządowymi i innymi podmiotami działalności pożytku publicznego za rok 2022”.

W O J 5
Andrzej Ródkiewicz

Sprawozdanie
Wójta Gminy Grudziądz z realizacji „Programu współpracy Gminy Grudziądz
z organizacjami pozarządowymi i innymi podmiotami działalności pożytku publicznego
za rok 2022”

Na podstawie art. 5a ust. 3 ustawy z dnia 24 kwietnia 2003 roku o działalności pożytku publicznego i o wolontariacie (Dz. U. z 2022 r., poz. 1327 z późn. zm.), przedkładam sprawozdanie z realizacji Programu Współpracy Gminy Grudziądz z organizacjami pozarządowymi i innymi podmiotami działalności pożytku publicznego za rok 2022.

Program współpracy Gminy Grudziądz z organizacjami pozarządowymi i innymi podmiotami działalności pożytku publicznego na rok 2022 uchwalony został Uchwałą Nr XLIV/381/2021 Rady Gminy Grudziądz z dnia 25 listopada 2021 r.

Głównym celem programu było kształtowanie i wzmacnianie partnerstwa pomiędzy gminą a organizacjami pozarządowymi i innymi podmiotami działającymi na terenie Gminy Grudziądz. Cel główny programu realizowany był poprzez realizację celów szczegółowych tj.:

1. poprawa jakości życia mieszkańców gminy poprzez efektywną współpracę z organizacjami pozarządowymi i innymi podmiotami;
2. wspomaganie organizacji pozarządowych i innych podmiotów w realizacji zadań publicznych poprzez wspieranie i powierzenie im zadań wraz z udzieleniem dotacji na ich realizację;
3. tworzenie warunków do pobudzenia nowych inicjatyw i aktywności zaspokajających potrzeby mieszkańców gminy;
4. wzmocnienie potencjału organizacji pozarządowych i innych podmiotów działających na terenie gminy;
5. poszerzenie i popieranie postaw proobywatelskich, w tym wolontariatu.

Współpraca Gminy Grudziądz z organizacjami pozarządowymi i innymi podmiotami była prowadzona w formie finansowej poprzez zlecenie organizacjom realizację zadań publicznych w drodze wsparcia zadań publicznych wraz z udziałem dotacji na dofinansowanie ich realizacji oraz w formie niefinansowej poprzez konsultacje, wzajemne informowanie, udostępnianie obiektów, organizację spotkań i szkoleń.

Ocena realizacji programu

W 2022 roku Wójt Gminy Grudziądz w drodze Zarządzeń Wójta Gminy Grudziądz ogłosił pięć otwartych konkursów ofert. Złożono łącznie 8 ofert i podpisano 6 umów o wsparcie w formie dotacji realizacji zadań publicznych. W ramach, których zrealizowano i rozliczono 6 zadań publicznych.

W trybie uproszczonym złożono dwie oferty i podpisano dwie umowy na wsparcie o formie dotacji realizacji zadań publicznych. Zadania w ramach podpisanych umów zostały zrealizowane i rozliczone pozytywnie.

W 2022 roku Gmina Grudziądz przyznała organizacjom pozarządowym i innym podmiotom na realizację zadań publicznych środki finansowe 7 organizacjom w łącznej wysokości: 167.000,00 zł. W wyniku zwrotu części dotacji zwrócono 2.724,44 zł.

Zleczone zadania zostały ocenione pozytywnie pod względem merytorycznym i finansowym.

Realizacja zadań publicznych w ramach otwartych konkursów ofert oraz trybu uproszczonego art. 19a ustawy o działalności pożytku publicznego i o wolontariacie w okresie od 1 stycznia do 31 grudnia 2022 r.

| Nazwa zleceńiobiorcy | Nazwa | Zakres konkursu | Nazwa zadania | Numer umowy | Dotacja zł | Rodział | Opis zadania |
|-----------------------------------------|-----------------------------------------|-------------------------------------------------------------------------------------|--------------------------------------------------------------------------------------------------------------------------------------|---------------------|---------------|---------|-----------------------------------------------------------------------------------------------------------------------------------------------------------------------------------------------------------------------------------------------------------------|
| Węgrowianka LKS | Węgrowo | Upowszechnianie kultury fizycznej i sportu w Gminie Grudziądz | Upowszechnianie kultury fizycznej poprzez szkolenie dzieci, młodzieży i osób dorosłych w sekcji piłki nożnej LKS Węgrowianka Węgrowo | STP.5.52.524.1.2021 | 55.000,00 | 92605 | Organizacja szkolenia sportowego w klubie LKS Węgrowianka Węgrowo obejmowało szkolenie młodzieży w 6 kategoriach wiekowych oraz szkolenie osób dorosłych. W ramach zadania przeprowadzone są treningi oraz rozgrywane mecze ligowe, sparingowe oraz turniejowe. |
| Gmina Grudziądz | LKS Orion | Upowszechnianie kultury fizycznej i sportu w Gminie Grudziądz | Organizacja szkolenia sportowego oraz imprez sportowych dla dzieci i młodzieży | STP.5.52.524.2.2022 | 65.000,00 | 92605 | Organizacja szkolenia sportowego dzieci i młodzieży w Gminie Grudziądz w trzech sekcjach sportowych, tj. kolarstwie, piłce nożnej dziecięcej oraz lekkiej atletyce. W ramach zadania zorganizowano również dwa wyscigi kolarskie. |
| Specjalistyczna Pomoc Rodzinom Nadzieja | Specjalistyczna Pomoc Rodzinom Nadzieja | Przeciwdziałanie narkomanii w Gminie Grudziądz | Pomoc terapeutyczna i psychologiczna | STP.5.52.524.3.2022 | 7 500,00 | 85154 | W ramach zadania stowarzyszenie prowadziło punkt konsultacyjny dla osób uzależnionych od narkotyków i ich rodzin, z którego skorzystały 34 osoby. |
| Specjalistyczna Pomoc Rodzinom Nadzieja | Specjalistyczna Pomoc Rodzinom Nadzieja | Przeciwdziałanie alkoholizmowi w Gminie Grudziądz | Specjalistyczna Poradnia Rodzinna | STP.5.52.524.4.2022 | 7 500,00 | 85153 | W ramach zadania stowarzyszenie prowadziło punkt poradnictwa rodzinnego dla osób uzależnionych od alkoholu i ich rodzin. Udzielono 54 świadczenia, 45 osobom. |
| Stowarzyszenie Razem SMR | Stowarzyszenie Razem SMR | Upowszechnianie kultury, sztuki, ochrony dóbr kultury i tradycji w Gminie Grudziądz | X otwarty plener rzeźby "U Styperków" - 2022 temat: „Dobre Amity” | STP.5.52.524.5.2022 | 14 000,00 | 85295 | W ramach zadania zorganizowano plener rzeźbiarski, wynikiem którego było powstanie 5 rzeźb nawiązujących do tematu pleneru. Koszty związane z realizacją zadania to wynagrodzenia dla rzeźbiarzy, |

| | | | | | | |
|------------------------------------------------|-----------------------------------------------------------------------------------------------------------------------------------------------------------------------------------------|-----------------------------------------------|----------------------|-----------|-------|---------------------------------------------------------------------------------------------------------------------------------------------------------------------------------------------------------------------------------------------------------------------------------------------------------------------------------------------------------------------------------------------|
| | | | | | | organizacja warsztatów rzeźbiarskich, wyżywienie, malowanie rzeźb, zakup produktów i materiałów do organizacji pleneru. |
| Kuźnia Inicjatyw Lokalnych w Lisewie | Wybór operatora konkursu na mikrodotacje w ramach regrantingu na realizację zadania publicznego w zakresie zwiększenia inicjatyw oddolnych i aktywizacji mieszkańców w Gminie Grudziądz | Wsparcie programu Działaj Lokalnie | STP.5.52.524.6.2022 | 10.000,00 | 85295 | W ramach konkursu wybrano operatora, który wyłonił w trybie konkursowym stowarzyszenia z terenu Gminy Grudziądz, które zrealizowały zadania programu Działaj Lokalnie. Organizacje z terenu Gminy Grudziądz, które wzięły udział w programie: Fundacja Dobre Ludki oraz Koło Gospodyń Wiejskich Mokrzaneki otrzymały na realizację swoich projektów mikrogranty w wysokości po 6 000,00 zł. |
| Stowarzyszenie Klub Motocyklowy No Risk No Fun | Ochrona Zdrowia | Zbiórka krwi połączona z festiwalem muzycznym | STP. 5.52.525.1.2022 | 4 000,00 | 85295 | W ramach zadania stowarzyszenie zorganizowało zbiórkę krwi podczas której zebrano 34,65l krwi, przeprowadziło kampanię promocyjną w temacie zbiórki krwi oraz zorganizowano festiwal muzyczny, w którym zagrało 9 zespołów. |
| Stowarzyszenie Fort Wielka Księża Góra | Upowszechnianie kultury, sztuki, ochrony dóbr kultury i tradycji w Gminie Grudziądz | Święto Wojska Polskiego | STP. 5.52.525.2.2022 | 4 000,00 | 85295 | W ramach zadania na terenie Fortu Wielka Księża Góra w Wielkich Lniskach stowarzyszenie zorganizowano święto Wojska Polskiego. Głównymi działaniami były: ukazanie żywej lekcji historii poprzez inscenizację historyczną przeprowadzoną przez zaproszone grupy rekonstrukcyjne; zwiedzanie fortu z przewodnikami, wystawę pojazdów militarnych i umundurowania z różnych epok. |

Podsumowanie:

| Rozdział | Paragraf | Kotwa przyznana zł | Kwota wydatkowana zł |
|----------|---------------|--------------------|----------------------|
| 92605 | 2360 | 120 000,00 | 120 000,00 |
| 85295 | 2360 | 32 000,00 | 29 275,56 |
| 85153 | 2360 | 7 500,00 | 7 500,00 |
| 85154 | 2360 | 7 500,00 | 7 500,00 |
| | Razem: | 167 000,00 | 164 275,56 |

Sporządził: Piotr Śleboda, inspektor ds. sportu, turystyki i promocji. 26.04.2023 r.