

**ZARZĄDZENIE NR 52/2024**  
**WÓJTA GMINY GRUDZIĄDZ**

z dnia 10 maja 2024 r.

**w sprawie przedłożenia sprawozdania finansowego Gminy Grudziądz za 2023 rok**

Na podstawie art. 270 ust. 1 ustawy z dnia 27 sierpnia 2009 roku o finansach publicznych (Dz. U. z 2023 r. poz. 1270,1273, 497, 1407, 1429, 1641, 1693 i poz. 1872) zarządza się co następuje:

§ 1. Przedłożyć Radzie Gminy Grudziądz sprawozdanie finansowe gminy za 2023 rok składające się z:

- a) Bilansu jednostki budżetowej i samorządowego zakładu budżetowego;
- b) Bilansu z wykonania budżetu jednostki samorządu terytorialnego;
- c) Informacji dodatkowej;
- d) Informacji dodatkowej szczegółowej;
- e) Rachunku zysków i strat jednostki;
- f) Zestawienia zmian funduszu jednostki.

§ 2. Zarządzenie wchodzi w życie z dniem podjęcia i podlega obwieszczeniu w sposób zwyczajowo przyjęty na terenie gminy.

Wójt Gminy Grudziądz

**Andrzej Rodziewicz**

Nazwa i adres jednostki sprawozdawczej  <b>Gmina Grudziądz</b>  ul. Wybickiego 38 86-300 GRUDZIĄDZ	<b>BILANS</b> jednostki budżetowej lub samorządowego zakładu budżetowego	Adresat:  Regionalna Izba Obrachunkowa w Bydgoszczy
		Wysłać bez pisma przewodniego 2ABA9CAA6AC000F7 
Numer identyfikacyjny REGON  <b>871118626</b>	sporządzony na dzień 31-12-2023 r.	

AKTYWA	Stan na początek roku	Stan na koniec roku	PASYWA	Stan na początek roku	Stan na koniec roku
A Aktywa trwałe	155 411 815,89	190 053 042,92	A Fundusz	151 641 725,77	189 123 777,97
A.I Wartości niematerialne i prawne	146 844,85	118 076,08	A.I Fundusz jednostki	142 123 921,69	162 509 402,59
A.II Rzeczowe aktywa trwałe	153 608 210,58	189 737 966,84	A.II Wynik finansowy netto (+,-)	9 517 804,08	26 614 375,38
A.II.1 Środki trwałe	133 171 386,27	158 314 257,45	A.II.1 Zysk netto (+)	53 390 862,98	58 000 989,23
A.II.1.1 Grunty	11 851 056,00	12 704 656,00	A.II.2 Strata netto (-)	-43 873 058,90	-31 386 613,85
A.II.1.1.1 Grunty stanowiące własność jednostki samorządu terytorialnego, przekazane w użytkowanie wieczyste innym podmiotom	3 297 300,00	3 297 300,00	A.III Odpisy z wyniku finansowego (nadwyżka środków obrotowych) (-)	0,00	0,00
A.II.1.2 Budynki, lokale i obiekty inżynierii lądowej i wodnej	117 538 218,34	141 830 709,63	A.IV Fundusz mienia zlikwidowanych jednostek	0,00	0,00
A.II.1.3 Urządzenia techniczne i maszyny	2 616 358,34	2 519 565,75	B Fundusze placówek	0,00	0,00
A.II.1.4 Środki transportu	58 943,09	26 100,02	C Państwowe fundusze celowe	0,00	0,00
A.II.1.5 Inne środki trwałe	1 106 810,50	1 233 226,05	D Zobowiązania i rezerwy na zobowiązania	8 663 606,27	8 112 524,29
A.II.2 Środki trwałe w budowie (inwestycje)	20 436 824,31	31 423 709,39	D.I Zobowiązania długoterminowe	0,00	0,00
A.II.3 Zaliczka na środki trwałe w budowie (inwestycje)	0,00	0,00	D.II Zobowiązania krótkoterminowe	8 663 606,27	8 112 524,29
A.III Należności długoterminowe	1 516 010,46	0,00	D.II.1 Zobowiązania z tytułu dostaw i usług	2 382 709,24	4 252 752,99
A.IV Długoterminowe aktywa finansowe	140 750,00	197 000,00	D.II.2 Zobowiązania wobec budżetów	372 085,91	196 783,26
A.IV.1 Akcje i udziały	140 750,00	197 000,00	D.II.3 Zobowiązania z tytułu ubezpieczeń i innych świadczeń	1 196 671,68	1 125 121,73
A.IV.2 Inne papiery wartościowe	0,00	0,00	D.II.4 Zobowiązania z tytułu wynagrodzeń	922 251,16	1 488 846,17

Małgorzata Anna Sołtys  
(główny księgowy)

BeSTia

2024-01-24

(rok, miesiąc, dzień)

2ABA9CAA6AC000F7

Andrzej Henryk Rodziewicz  
(kierownik jednostki)

A.IV.3 Inne długoterminowe aktywa finansowe	0,00	0,00	D.II.5 Pozostałe zobowiązania	2 881 807,56	216 726,88
A.V Wartość mienia zlikwidowanych jednostek	0,00	0,00	D.II.6 Sumy obce (depozytowe, zabezpieczenie wykonania umów)	502 935,85	542 562,90
B Aktywa obrotowe	4 893 516,15	7 183 259,34	D.II.7 Rozliczenia z tytułu środków na wydatki budżetowe i z tytułu dochodów budżetowych	0,00	0,00
B.I Zapasy	517 038,75	220 662,36	D.II.8 Fundusze specjalne	405 144,87	289 730,36
B.I.1 Materiały	185 941,80	220 662,36	D.II.8.1 Zakładowy Fundusz Świadczeń Socjalnych	405 144,87	289 730,36
B.I.2 Półprodukty i produkty w toku	0,00	0,00	D.II.8.2 Inne fundusze	0,00	0,00
B.I.3 Produkty gotowe	0,00	0,00	D.III Rezerwy na zobowiązania	0,00	0,00
B.I.4 Towary	331 096,95	0,00	D.IV Rozliczenia międzyokresowe	0,00	0,00
B.II Należności krótkoterminowe	3 458 435,97	6 355 214,19			
B.II.1 Należności z tytułu dostaw i usług	0,00	28 134,68			
B.II.2 Należności od budżetów	1 528,27	52 467,51			
B.II.3 Należności z tytułu ubezpieczeń i innych świadczeń	0,00	0,00			
B.II.4 Pozostałe należności	3 456 907,70	6 274 612,00			
B.II.5 Rozliczenia z tytułu środków na wydatki budżetowe i z tytułu dochodów budżetowych	0,00	0,00			
B.III Krótkoterminowe aktywa finansowe	918 041,43	607 382,79			
B.III.1 Środki pieniężne w kasie	0,00	0,00			
B.III.2 Środki pieniężne na rachunkach bankowych	624 062,56	580 464,26			
B.III.3 Środki pieniężne państwowego funduszu celowego	0,00	0,00			
B.III.4 Inne środki pieniężne	293 978,87	26 918,53			
B.III.5 Akcje lub udziały	0,00	0,00			
B.III.6 Inne papiery wartościowe	0,00	0,00			
B.III.7 Inne krótkoterminowe aktywa finansowe	0,00	0,00			

Małgorzata Anna Sołtys  
(główny księgowy)

2024-01-24

(rok, miesiąc, dzień)

Andrzej Henryk Rodziewicz  
(kierownik jednostki)

BeSTia

2ABA9CAA6AC000F7

Strona 2 z 4

Kopia z dokumentu podpisanego elektronicznie wygenerowana dnia 2024.04.18

B.IV Rozliczenia międzyokresowe	0,00	0,00			
<b>Suma aktywów</b>	<b>160 305 332,04</b>	<b>197 236 302,26</b>	<b>Suma pasywów</b>	<b>160 305 332,04</b>	<b>197 236 302,26</b>

Małgorzata Anna Sołtys  
(główny księgowy)

BeSTia

2024-01-24

(rok, miesiąc, dzień)

2ABA9CAA6AC000F7

Andrzej Henryk Rodziewicz  
(kierownik jednostki)

Strona 3 z 4

Kopia z dokumentu podpisanego elektronicznie wygenerowana dnia 2024.04.18

Małgorzata Anna Sołtys  
(główny księgowy)


BeSTia

2024-01-24

(rok, miesiąc, dzień)

2ABA9CAA6AC000F7

Andrzej Henryk Rodziewicz  
(kierownik jednostki)

Nazwa i adres jednostki sprawozdawczej  <b>Gmina Grudziądz</b> ul.Wybickiego 38 86-300 GRUDZIĄDZ	<b>BILANS</b>  z wykonania budżetu jednostki samorządu terytorialnego  <b>Gmina GRUDZIĄDZ</b>  sporządzony na dzień 31-12-2023 r.	Adresat:  Regionalna Izba Obrachunkowa w Bydgoszczy
		Wysłać bez pisma przewodniego 5B176994C877C59D 
Numer identyfikacyjny REGON  <b>871118626</b>		

AKTYWA	Stan na początek roku	Stan na koniec roku	PASYWA	Stan na początek roku	Stan na koniec roku
I Środki pieniężne	8 706 081,59	1 932 004,55	I Zobowiązania	34 847 858,36	51 226 726,64
I.1 Środki pieniężne	8 706 081,59	1 932 004,55	I.1 Zobowiązania finansowe	34 588 944,46	51 144 878,00
I.1.1 Środki pieniężne budżetu	8 706 081,59	1 932 004,55	I.1.1 Krótkoterminowe (do 12 miesięcy)	0,00	2 637 272,00
I.1.2 Pozostałe środki pieniężne	0,00	0,00	I.1.2 Długoterminowe (powyżej 12 miesięcy)	34 588 944,46	48 507 606,00
II Należności i rozliczenia	34 846,19	2 110 729,82	I.2 Zobowiązania wobec budżetów	102 940,62	28 060,90
II.1 Należności finansowe	10 000,00	10 000,00	I.3 Pozostałe zobowiązania	155 973,28	53 787,74
II.1.1 Krótkoterminowe (do 12 miesięcy)	0,00	10 000,00	II Aktywa netto budżetu	-27 269 399,58	-48 652 536,27
II.1.2 Długoterminowe (powyżej 12 miesięcy)	10 000,00	0,00	II.1 Wynik wykonania budżetu (+,-)	-16 102 583,39	-21 383 136,69
II.2 Należności od budżetów	0,00	2 065 341,07	II.1.1 Nadwyżka budżetu (+)	0,00	0,00
II.3 Pozostałe należności i rozliczenia	24 846,19	35 388,75	II.1.2 Deficyt budżetu (-)	-16 102 583,39	-21 383 136,69
III Rozliczenia międzyokresowe	0,00	0,00	II.1.3 Niewykonane wydatki (-)	0,00	0,00
			II.2 Wynik na operacjach niekasowych (+,-)	0,00	0,00
			II.3 Rezerwa na niewygasające wydatki	0,00	0,00
			II.4 Środki z prywatyzacji	0,00	0,00
			II.5 Skumulowany wynik budżetu (+,-)	-11 166 816,19	-27 269 399,58
			III Rozliczenia międzyokresowe	1 162 469,00	1 468 544,00
<b>Suma aktywów</b>	<b>8 740 927,78</b>	<b>4 042 734,37</b>	<b>Suma pasywów</b>	<b>8 740 927,78</b>	<b>4 042 734,37</b>

Małgorzata Anna Sołtys  
skarbnik

2024-01-24

rok, miesiąc, dzień

Andrzej Henryk Rodziewicz  
zarząd

BeSTia

5B176994C877C59D

Strona 1 z 2

Kopia z dokumentu podpisanego elektronicznie wygenerowana dnia 2024.04.18

Małgorzata Anna Sołtys

skarbnik

2024-01-24


rok, miesiąc, dzień

Andrzej Henryk Rodziewicz

zarząd

BeSTia

5B176994C877C59D

Nazwa i adres jednostki sprawozdawczej  Gmina Grudziądz  ul.Wybickiego 38 86-300 GRUDZIĄDZ	<b>Wyciąg z danych zawartych w załączniku 'Informacja dodatkowa'</b>  sporządzony na dzień: <b>31-12-2023 r.</b>	Adresat:  Regionalna Izba Obrachunkowa w Bydgoszczy
Numer identyfikacyjny REGON  <b>871118626</b>		<b>8868C91E56BDF83D</b> 

II. Dodatkowe informacje i objaśnienia obejmują w szczególności:		
	Wyszczególnienie	Kwota
1.7.	Kwota odpisu aktualizującego należności finansowe z tytułu pożyczek udzielonych ze środków budżetu JST utworzonego na podstawie art. 35b ust. 1 ustawy o rachunkowości - ujęta w poz. 1.7 Informacji dodatkowej	0,00
1.10.	kwotę zobowiązań w sytuacji gdy jednostka kwalifikuje umowy leasingu zgodnie z przepisami podatkowymi (leasing operacyjny), a według przepisów o rachunkowości byłby to leasing finansowy lub zwrotny z podziałem na kwotę zobowiązań z tytułu leasingu finansowego lub leasingu zwrotnego	0,00
1.10.1.	Łączna kwota zobowiązań z tytułu leasingu finansowego wykazana w pozycji 1.10	0,00
1.10.2.	Łączna kwota zobowiązań z tytułu leasingu zwrotnego wykazana w pozycji 1.10	0,00
1.12.	łączną kwotę zobowiązań warunkowych, w tym również udzielonych przez jednostkę gwarancji i poręczeń, także wekslowych, niewykazanych w bilansie, ze wskazaniem zobowiązań zabezpieczonych na majątku jednostki oraz charakteru i formy tych zabezpieczeń	0,00

Potwierdzenie za zgodność z danymi w Informacji dodatkowej

Małgorzata Anna Sołtys  
(główny księgowy)

2024.01.24  
rok mies. dzień

Andrzej Henryk Rodziewicz  
(kierownik jednostki)



Wyciąg z danych zawartych w załączniku 'Informacja dodatkowa'

Symbol	Wyszczególnienie	Uwaga JST
--------	------------------	-----------

Potwierdzenie za zgodność z danymi w Informacji dodatkowej

Małgorzata Anna Sołtys  
(główny księgowy)

2024.01.24  
rok mies. dzień

Andrzej Henryk Rodziewicz  
(kierownik jednostki)

1.	<b>Wprowadzenie do sprawozdania finansowego, obejmuje w szczególności:</b>
1.	
1.1	nazwę jednostki
	<b>Gmina Grudziądz</b>
1.2.	siedzibę jednostki
	<b>Grudziądz</b>
1.3	adres jednostki
	<b>ul. Wybickiego 38 86-300 Grudziądz</b>
1.4	podstawowy przedmiot działalności jednostki
	Administracja samorządowa
2.	wskazanie okresu objętego sprawozdaniem
	<b>2023 rok</b>
3.	wskazanie, że sprawozdanie finansowe zawiera dane łączne, jeżeli w skład jednostki nadrzędnej lub jednostki samorządu terytorialnego wchodzi jednostki sporządzające samodzielne sprawozdania finansowe <b>Sprawozdanie finansowe obejmuje następujące jednostki Urząd Gminy Grudziądz, Gminny Ośrodek Pomocy Społecznej w Grudziądzu, Szkoła Podstawowa w Mokrem, Szkoła Podstawowa w Sztynwagu, Szkoła Podstawowa w Piaskach, Szkoła Podstawowa w Wałdowie Szlacheckim, Szkoła Podstawowa w Nowej Wsi. Gminne Przedszkole w Małym Rudniku, Szkoła Podstawowa w Sosnowce (zlikwidowana dnia 31.08.2022 r).</b>
4.	omówienie przyjętych zasad (polityki) rachunkowości, w tym metod wyceny aktywów i pasywów (także amortyzacji) <del>wynikają z następujących przepisów prawa.</del> 1. ustawy z dnia 29 września 1994 r. o rachunkowości (Dz. U. z 2023 r. poz. 120, z późn. zm.), 2. rozporządzenia Ministra Rozwoju i Finansów z dnia 13 września 2017 r. w sprawie rachunkowości oraz planów kont dla budżetu państwa, budżetów jednostek samorządu terytorialnego, jednostek budżetowych, samorządowych zakładów budżetowych, państwowych funduszy celowych oraz państwowych jednostek budżetowych mających siedzibę poza granicami Rzeczypospolitej Polskiej (Dz. U. z 2020 r. poz. 342).  Na dzień bilansowy, zgodnie z art. 28 ustawy o rachunkowości, wartość, w jakiej środki zostały przyjęte pomniejsza się o odpisy amortyzacyjne lub umorzeniowe, a także o odpisy z tytułu trwałej utraty wartości. Nie dotyczy to gruntów i dóbr kultury, które nie podlegają umorzeniu.  Umarza się jednorazowo i w całości zalicza się w koszty w momencie przyjęcia do eksploatacji, takie składniki majątkowe, jak: - książki, - odzież i umundurowanie, - meble i dywany, - pozostałe środki trwałe oraz wartości niematerialne i prawne o wartości nieprzekraczającej wielkości ustalonej w ustawie z dnia 15 lutego 1992 r. o podatku dochodowym od osób prawnych, dla których odpisy amortyzacyjne są uznawane za koszt uzyskania przychodu w 100% ich wartości w momencie oddania do użytkowania (wartość równa lub niższa niż 10.000,00 zł).  Wartość początkowa środków trwałych i dotychczas dokonane odpisy umorzeniowe podlegają aktualizacji wyceny zgodnie z zasadami określonymi w odrębnych przepisach, a wyniki aktualizacji są odnoszone na fundusz.

	<p><b>Księgi inwentarzowe prowadzi się dla pozostałych środków trwałych umarzanych w 100%, których wartość jest nie niższa niż 1.000,00 zł.</b></p> <p><b>Środki trwałe oraz wartości niematerialne i prawne umarza się oraz amortyzuje przy zastosowaniu stawek określonych w przepisach o podatku dochodowym od osób prawnych zawartych w wykazie stawek amortyzacyjnych, przy czym dla wartości niematerialnych i prawnych określa się następujące stawki amortyzacji:</b></p> <p><b>1) od licencji (sublicencji) na programy komputerowe oraz od praw autorskich - 50%,</b></p> <p><b>2) od pozostałych wartości niematerialnych i prawnych - 20%.</b></p> <p><b>Środki trwałe oraz wartości niematerialne i prawne umarza się i amortyzuje jednorazowo za okres całego roku w grudniu.</b></p> <p><b>Zapasy obejmują materiały. Wycenia się je według rzeczywistych cen zakupu, powiększonych o nie podlegający odliczeniu podatek VAT. Jednostka nie prowadzi ewidencji obrotu materiałowego. Zakupione materiały przekazywane są bezpośrednio do zużycia w koszty działalności.</b></p>
5.	inne informacje
II	<b>Dodatkowe informacje i objaśnienia obejmują w szczególności:</b>
1.	
	szczegółowy zakres zmian wartości grup rodzajowych środków trwałych, wartości niematerialnych i prawnych, zawierający stan tych aktywów na początek roku obrotowego, zwiększenia i zmniejszenia z tytułu: aktualizacji wartości, nabycia, rozchodu, przemieszczenia wewnętrznego oraz stan końcowy, a dla majątku amortyzowanego - podobne przedstawienie stanów i tytułów zmian dotychczasowej amortyzacji lub umorzenia
1.1.	<b>dołączone tabele -6 sztuk</b>
1.2.	aktualną wartość rynkową środków trwałych, w tym dóbr kultury - o ile jednostka dysponuje takimi informacjami <b>nie dotyczy</b>
1.3.	kwotę dokonanych w trakcie roku obrotowego odpisów aktualizujących wartość aktywów trwałych odrębnie dla długoterminowych aktywów niefinansowych oraz długoterminowych aktywów finansowych <b>dołączona tabela</b>
1.4.	wartość gruntów użytkowanych wieczysto <b>dołączona tabela</b>
1.5.	wartość nieamortyzowanych lub nieumarzanych przez jednostkę środków trwałych, używanych na podstawie umów najmu, dzierżawy i innych umów, w tym z tytułu umów leasingu <b>dołączona tabela</b>
1.6.	liczbę oraz wartość posiadanych papierów wartościowych, w tym akcji i udziałów oraz dłużnych papierów wartościowych <b>dołączona tabela</b>
1.7.	Dane o odpisach aktualizujących wartość należności, ze wskazaniem stanu na początek roku obrotowego, zwiększeniach, wykorzystaniu, rozwiązaniu i stanie na koniec roku obrotowego, z uwzględnieniem należności finansowych JST (stan pożyczek zagrożonych) <b>dołączona tabela</b>
1.8.	dane o stanie rezerw według celu ich utworzenia na początek roku obrotowego, zwiększeniach wykorzystaniu, rozwiązaniu i stanie końcowym <b>nie dotyczy</b>
1.9.	podział zobowiązań długoterminowych według pozycji bilansu o pozostałym od dnia bilansowego, przewidywanym umową lub wynikającym z innego tytułu prawnego, okresie spłaty: <b>dołączona tabela</b>
a)	poniżej 1 roku
b)	powyżej 1 roku do 3 lat
c)	powyżej 3 do 5 lat
d)	powyżej 5 lat

1.10.	kwotę zobowiązań w sytuacji gdy jednostka kwalifikuje umowy leasingu zgodnie z przepisami podatkowymi (leasing operacyjny), a według przepisów o rachunkowości byłby to leasing finansowy lub zwrotny z podziałem na kwotę zobowiązań z tytułu leasingu finansowego lub leasingu zwrotnego <b>nie dotyczy</b>
1.11.	łącznie kwotę zobowiązań zabezpieczonych na majątku jednostki ze wskazaniem charakteru i formy tych zabezpieczeń <b>nie dotyczy</b>
1.12.	łącznie kwotę zobowiązań warunkowych, w tym również udzielonych przez jednostkę gwarancji i poręczeń, także wekslowych, niewykazanych w bilansie, ze wskazaniem zobowiązań zabezpieczonych na majątku jednostki oraz charakteru i formy tych zabezpieczeń <b>nie dotyczy</b>
1.13.	wykaz istotnych pozycji czynnych i biernych rozliczeń międzyokresowych w tym kwotę czynnych rozliczeń międzyokresowych kosztów stanowiących różnicę między wartością otrzymanych finansowych składników aktywów a zobowiązaniem zapłaty za nie <b>nie dotyczy</b>
1.14.	łącznie kwotę otrzymanych przez jednostkę gwarancji i poręczeń niewykazanych w bilansie <b>nie dotyczy</b>
1.15.	kwotę wypłaconych środków pieniężnych na świadczenia pracownicze <b>456 268,84</b>
1.16.	inne informacje <b>nie dotyczy</b>
2.	
2.1.	wysokość odpisów aktualizujących wartość zapasów <b>nie dotyczy</b>
2.2.	koszt wytworzenia środków trwałych w budowie, w tym odsetki oraz różnice kursowe, które powiększyły koszt wytworzenia środków trwałych w budowie w roku obrotowym <b>dołączona tabela</b>
2.3.	kwotę i charakter poszczególnych pozycji przychodów lub kosztów o nadzwyczajnej wartości lub które wystąpiły incydentalnie <b>nie dotyczy</b>
2.4.	informacje o kwocie należności z tytułu podatków realizowanych przez organy podatkowe podległe ministrowi właściwemu do spraw finans publicznych wykazywanych w sprawozdanku z wykonania planu dochodów budżetowych <b>nie dotyczy</b>
2.5.	inne informacje
3.	Inne informacje niż wymienione powyżej, jeżeli mogłyby w istotny sposób wpłynąć na ocenę sytuacji majątkowej i finansowej oraz wynik finansowy jednostki

2024-03-29

(rok, miesiąc, dzień)

(główny księgowy)

(kierownik jednostki)

Zmiana wartości początkowej WNI

Lp.	Wyszczególnienie (lista przykładowa)	Wartość początkowa – stan na początek roku obrotowego	Zwiększenia					Zmniejszenia					Wartość początkowa – stan na koniec roku obrotowego (3+8 – 13)
			Nabycie	Przemieszczenie wewnętrzne	Aktualizacja	Inne zwiększenia	Zwiększenia ogółem (4+5+6+7)	Rozchód	Przemieszczenie wewnętrzne	Aktualizacja	Inne zmniejszenia	Zmniejszenia ogółem (9+10+11+12)	
1	Licencje i prawa autorskie dotyczące oprogramowania komputerowego	32 798,52	-	-	-	-	-	6 319,12	-	-	-	6 319,12	26 479,40
2	Pozostałe wartości niematerialne i prawne	668 080,07	33 159,14	-	-	-	33 159,14	175 190,85	-	-	-	175 190,85	526 048,36
x	Wartości niematerialne i prawne – ogółem	700 878,59	33 159,14	-	-	-	33 159,14	181 509,97	-	-	-	181 509,97	552 527,76

Zmiana wartości umorzenia WNiP

Lp.	Wyszczególnienie (lista przykładowa)	Umorzenie – stan na początek roku obrotowego	Zwiększenia umorzenia					Zmniejszenia umorzenia					Umorzenie – stan na koniec roku obrotowego (3+8 – 13)
			Amortyzacja za rok obrotowy	Aktualizacja	Przemieszc zenia wewnętrzne	Inne zwiększenia	Zwiększenia ogółem (4+5+6+7)	Rozchód	Przemieszczenie wewnętrzne	Aktualizacja	Inne zmniejszenia	Zmniejszenia ogółem (9+10+11+12)	
1	Licencje i prawa autorskie dotyczące oprogramowania komputerowego	28 137,03	2 877,99	-	-	-	2 877,99	6 319,12	-	-	-	6 319,12	24 695,90
2	Pozostałe wartości niematerialne i prawne	525 896,71	57 878,08	-	-	-	57 878,08	174 019,01	-	-	-	174 019,01	409 755,78
x	Wartość umorzenia wartości niematerialnych i prawnych – ogółem	554 033,74	60 756,07	-	-	-	60 756,07	180 338,13	-	-	-	180 338,13	434 451,68

## Zmiana wartości netto WNiP

Lp.	Wyszczególnienie (lista przykładowa)	Wartość netto wartości niematerialnych i prawnych na początek roku obrotowego (wartość początkowa minus umorzenie)	Wartość netto wartości niematerialnych i prawnych na koniec roku obrotowego (wartość początkowa minus umorzenie)
1	Licencje i prawa autorskie dotyczące oprogramowania komputerowego	4 661,49	1 783,50
2	Pozostałe wartości niematerialne i prawne	142 183,36	116 292,58
x	Wartość netto wartości niematerialnych i prawnych – ogółem	<b>146 844,85</b>	<b>118 076,08</b>

Zmiana wartości początkowej środków trwałych

Lp.	Wyszczególnienie według grup rodzajowych	Wartość początkowa – stan na początek roku obrotowego	Zwiększenia					Zmniejszenia					Wartość początkowa – stan na koniec roku obrotowego (3+8 – 13)
			Nabycie	Przemieszczenia wewnętrzne	Aktualizacja	Inne zwiększenia	Zwiększenia ogółem (4+5+6+7)	Rozchód	Przemieszczenia wewnętrzne	Aktualizacja	Inne zmniejszenia	Zmniejszenia ogółem (9+10+11+12)	
1	Grunty	11 851 056,00	853 600,00	-	-	-	853 600,00	-	-	-	-	-	12 704 656,00
2	Budynki i lokale	47 120 310,03	23 982 230,55	-	-	-	23 982 230,55	-	-	-	-	-	71 102 540,58
3	Obiekty inżynierii lądowej i wodnej	137 024 864,61	8 283 684,90	-	-	-	8 283 684,90	2 300,00	-	-	549 810,00	552 110,00	144 756 439,51
4	Kotły i maszyny energetyczne	2 777 331,85	-	-	-	-	-	-	-	-	-	-	2 777 331,85
5	Maszyny, urządzenia i aparaty ogólnego zastosowania	386 855,81	177 748,01	-	-	-	177 748,01	400,00	-	-	-	400,00	564 203,82
6	Maszyny, urządzenia i aparaty specjalistyczne	223 594,13	36 899,00	-	-	-	36 899,00	-	-	-	-	-	260 493,13
7	Urządzenia techniczne	675 376,98	-	-	-	-	-	27 521,25	-	-	-	27 521,25	647 855,73
8	Środki transportu	1 495 402,29	-	-	-	-	-	-	-	-	-	-	1 495 402,29
9	Narzędzia, przyrządy, ruchomości i wyposażenie	3 090 625,05	452 515,48	-	-	-	452 515,48	11 343,00	-	-	97 379,32	108 722,32	3 434 418,21
10	Wartość początkowa środków trwałych – ogółem	<b>204 645 416,75</b>	<b>33 786 677,94</b>	-	-	-	<b>33 786 677,94</b>	<b>41 564,25</b>	-	-	<b>647 189,32</b>	<b>688 753,57</b>	<b>237 743 341,12</b>



## Zmiana wartości umorzenia środków trwałych

Lp.	Wyszczególnienie	Umorzenie – stan na początek roku obrotowego	Zwiększenia					Zmniejszenia					Umorzenie – stan na koniec roku obrotowego (3+8 – 13)
			Nabycie	Przemieszczenie wewnętrzne	Aktualizacja	Inne zwiększenia	Zwiększenia ogółem (4+5+6+7)	Rozchód	Przemieszczenia wewnętrzne	Aktualizacja	Inne zmniejszenia	Zmniejszenia ogółem (9+10+11+12)	
1	Grunty	-	-	-	-	-	-	-	-	-	-	-	-
2	Budynki i budowle	17 944 707,37	1 247 667,79	-	-	-	1 247 667,79	-	-	-	-	-	19 192 375,16
3	Obiekty inżynierii lądowej i wodnej	48 662 248,93	6 173 646,37	-	-	-	6 173 646,37	-	-	-	-	-	54 835 895,30
4	Kotły i maszyny energetyczne	589 321,95	185 012,75	-	-	-	185 012,75	-	-	-	-	-	774 334,70
5	Maszyny, urządzenia i aparaty ogólnego zastosowania	197 408,49	75 901,23	-	-	-	75 901,23	400,00	-	-	-	400,00	272 909,72
6	Maszyny, urządzenia i aparaty specjalistyczne	181 617,77	14 966,39	-	-	-	14 966,39	-	-	-	-	-	196 584,16
7	Urządzenia techniczne	478 452,22	35 559,23	-	-	-	35 559,23	27 521,25	-	-	-	27 521,25	486 490,20
8	Środki transportu	1 436 459,20	32 843,07	-	-	-	32 843,07	-	-	-	-	-	1 469 302,27
9	Narzędzia, przyrządy, ruchomości i wyposażenie	1 983 814,55	360 556,79	-	-	-	360 556,79	143 179,18	-	-	-	143 179,18	2 201 192,16
10	Wartość umorzenia środków trwałych – ogółem	71 474 030,48	8 126 153,62	-	-	-	8 126 153,62	171 100,43	-	-	-	171 100,43	79 429 083,67

## Zmiana wartości netto środków trwałych

Lp.	Wyszczególnienie	Wartość netto środków trwałych na początek roku obrotowego (wartość początkowa minus umorzenie)	Wartość netto środków trwałych na koniec roku obrotowego (wartość początkowa minus umorzenie)
1	Grunty	11 851 056,00	12 704 656,00
2	Budynki i budowle	29 175 602,66	51 910 165,42
3	Obiekty inżynierii lądowej i wodnej	88 362 615,68	89 920 544,21
4	Kotły i maszyny energetyczne	2 188 009,90	2 002 997,15
5	Maszyny, urządzenia i aparaty ogólnego zastosowania	178 962,32	291 294,10
6	Maszyny, urządzenia i aparaty specjalistyczne	52 461,36	63 908,97
7	Urządzenia techniczne	196 924,76	161 365,53
8	Środki transportu	58 943,09	26 100,02
9	Narzędzia, przyrządy, ruchomości i wyposażenie	1 106 810,50	1 233 226,05
10	Wartość netto środków trwałych – ogółem	<b>133 171 386,27</b>	<b>158 314 257,45</b>

## Odpisy aktualizujące wartość długoterminowych aktywów niefinansowych

Lp.	Wyszczególnienie długoterminowych aktywów niefinansowych objętych odpisami aktualizującymi	Stan odpisów aktualizujących na początek roku obrotowego	Zwiększenia odpisów aktualizujących w ciągu roku	Zmniejszenia odpisów aktualizujących w ciągu roku	Stan odpisów aktualizujących na koniec roku obrotowego (3+4 – 5)
1	nie dotyczy				0,00
2	...				0
x	Ogółem	0,00	0	0	0,00

**Wartość posiadanych papierów wartościowych, w tym akcji i udziałów oraz dłużnych papierów wartościowych**

Lp.	Wyszczególnienie papierów wartościowych z podziałem na ich rodzaje, np. akcje, udziały, dłużne papiery wartościowe i inne papiery wartościowe	Stan na początek roku obrotowego		Zwiększenia w ciągu roku obrotowego		Zmniejszenia w ciągu roku obrotowego		Stan na koniec roku obrotowego	
		Ilość	Wartość	Ilość	Wartość	Ilość	Wartość	Ilość (3+5 – 7)	Wartość (4+6 – 8)
1	Udziały Geotermia Grudziądz Spółka z o.o	177	689 000,00	25	25 000,00	5	517000 *	197	197 000,00
x	Ogółem	177	689 000,00	25	25 000,00	5	517000 *	197	197 000,00

\* Zmniejszenia wartości udziałów wynikają z odpisu aktualizującego w związku ze zmniejszeniem wartości nominalnej udziału z 5000zł na 1000 zł

## Odpisy aktualizujące wartość długoterminowych aktywów finansowych

Lp.	Wyszczególnienie długoterminowych aktywów finansowych objętych odpisami aktualizującymi	Stan odpisów aktualizujących na początek roku obrotowego	Zwiększenia odpisów aktualizujących w ciągu roku obrotowego	Zmniejszenia odpisów aktualizujących w ciągu roku obrotowego	Stan odpisów aktualizujących na koniec roku obrotowego (3+4 – 5)
1	Udziały w Geotermia Grudziądz Sp. z o.o.	548 250,00		548 250,00	-
	<b>Ogółem</b>	<b>548 250,00</b>	-	<b>548 250,00</b>	-

**Wartość gruntów użytkowanych wieczysto**

Lp.	Wyszczególnienie gruntów użytkowanych wieczysto – dane identyfikujące grunt, tj. lokalizacja, numer działki i powierzchnia	Wartość gruntów użytkowanych wieczysto – stan na początek roku obrotowego	Zwiększenia wartości gruntów użytkowanych wieczysto w ciągu roku obrotowego	Zmniejszenia wartości gruntów użytkowanych wieczysto w ciągu roku obrotowego	Stan wartości gruntów użytkowanych wieczysto na koniec roku obrotowego (3+4 – 5)
1	Mokre dz. 469 0,0688	49 300,00	-		49 300,00
2	Mokre dz. 448 0,0912	59 100,00	-		59 100,00
3	Mokre dz. 449 0,0914	67 100,00	-		67 100,00
4	Mokre dz. 441 0,0805	67 000,00	-		67 000,00
5	Mokre dz. 456 0,0914	71 800,00	-		71 800,00
6	Mokre dz. 457 0,0914	71 800,00	-		71 800,00
7	Mokre dz. 478 0,1000	78 600,00	-		78 600,00
8	Mokre dz. 494 0,1577	125 300,00	-		125 300,00
9	Mokre dz. 522 0,0719	52 800,00	-		52 800,00
10	Mokre dz. 465 0,0686	48 200,00	-		48 200,00
11	Mokre dz. 143/16 1,3600	812 300,00	-		812 300,00
12	Mokre dz. 501/2 0,0788	52 400,00	-		52 400,00
13	Mokre dz. 143/29 0,5243	392 000,00	-		392 000,00
14	Nowa Wieś dz. 670/2 0,0900	99 800,00	-		99 800,00
15	Sosnówka dz. 141/3 0,0700	99 800,00	-		99 800,00
16	Szynych dz. 131/17 0,7100	35 500,00	-		35 500,00
17	Świerkocin dz.259/3 0,0600	242 500,00	-		242 500,00
18	Świerkocin dz.271/4 0,2600	54 800,00	-		54 800,00
19	Świerkocin dz. 271/5 0,0900		-		
20	Turznice dz. 173/6 1,500	66 200,00	-		66 200,00
21	Węgrowo dz. 9/2 0,0986	456 400,00	-		456 400,00
22	Wielkie Lniska dz.49/2 0,2400	105 500,00	-		105 500,00
23	Wielkie Lniska dz.49/6 0,1413	125 300,00	-		125 300,00
24	Wielkie Lniska dz.49/4 0,1500	63 800,00	-		63 800,00
	Ogółem	3 297 300,00	-	-	3 297 300,00

**Wartość nieamortyzowanych lub nieumarzanych przez jednostkę środków trwałych, używanych na podstawie umów najmu, dzierżawy i innych umów, w tym z tytułu umów leasingu**

Lp.	Wyszczególnienie nieamortyzowanych lub nieumarzanych przez jednostkę środków trwałych, używanych na podstawie umów najmu, dzierżawy i innych umów, w tym z tytułu umów leasingu	Wartość na początek roku obrotowego	Zwiększenia w ciągu roku obrotowego	Zmniejszenia w ciągu roku obrotowego	Wartość na koniec roku obrotowego (3+4 – 5)
1	2011/CPI/67/Infover - router	1 112,37			1 112,37
2	2011/CPI/108/MAXTO - serwer typ III	4 798,23			4 798,23
3	2011/CPI/108/MAXTO - drukarka EPSON	279,21			279,21
4	2011/CPI/108/MAXTO - drukarka EPSON	279,21			279,21
5	2011/CPI/108/MAXTO - drukarka EPSON	279,21			279,21
6	2011/CPI/108/MAXTO - skaner EPSON	238,62			238,62
7	2011/CPI/108/MAXTO - skaner EPSON	238,62			238,62
8	2010/CPI/110/ACTION - zestaw komputerowy	2 002,00			2 002,00
9	2010/CPI/110/ACTION - zestaw komputerowy	2 002,00			2 002,00
10	2010/CPI/110/ACTION - czytnik kart	184,22			184,22
11	2010/CPI/110/ACTION- czytnik kart	184,22			184,22
12	2010/CPI/110/ACTION - czytnik kart	184,22			184,22
13	2010/CPI/110/ACTION- czytnik kart z PinPad	245,22			245,22
14	2010/CPI/110/ACTION- czytnik kart z PinPad	245,22			245,22
15	<b>Ogółem</b>	<b>12 272,57</b>	-	-	<b>12 272,57</b>

## Odpisy aktualizujące wartość należności

Lp.	Wyszczególnienie według grup należności	Stan odpisów aktualizujących na początek roku obrotowego	Zwiększenia odpisów aktualizujących w ciągu roku obrotowego	Zmniejszenia odpisów aktualizujących w ciągu roku obrotowego			Stan odpisów aktualizujących na koniec roku obrotowego (3+4 – 7)
				Wykorzystanie	Rozwiązanie odpisów aktualizujących (uznanie odpisów za zbędne)	Zmniejszenia – razem (5+6)	
1	290-OAN#	1 620 441,76	15 591,56	-	-	-	1 636 033,32
2	290-ODSE	982 600,00	258 048,50	34 790,00	-	34 790,00	1 205 858,50
3	Fundusz alimentacyjny	3 190 295,91	323 984,47	48 259,97	102 332,21	150 592,18	3 363 688,20
4	Odsetki od Funduszu alimentacyjnego	1 412 367,46	389 909,61	9 902,72	107 237,37	117 140,09	1 685 136,98
5	Zaliczka alimentacyjna	277 014,95	-	11 655,00	3 536,84	15 191,84	261 823,11
6	Nienależnie pobrane świadczenia rodzinne z lat ubiegłych	5 243,25	3 358,70	-	60,25	60,25	8 541,70
7	Odsetki od nienależnie pobranych świadczeń	3 458,16	1 083,10	-	21,96	21,96	4 519,30
x	Ogółem	7 491 421,49	991 975,94	104 607,69	213 188,63	317 796,32	8 165 601,11



**Dane o stanie rezerw**

Lp.	Wyszczególnienie rezerw według celu ich utworzenia	Stan rezerw na początek roku obrotowego	Zwiększenia rezerw w ciągu roku obrotowego	Zmniejszenia rezerw w ciągu roku obrotowego			Stan rezerw na koniec roku obrotowego (3+4 – 7)
				Wykorzystanie	Uznanie rezerw za zbędne – rozwiązanie	Zmniejszenia – razem (5+6)	
1	nie dotyczy					0	0
x	Ogółem	0	0	0	0	0	0

Długoterminowe zobowiązania według okresu spłaty

Lp.	Wyszczególnienie zobowiązań według pozycji bilansu	Okres spłaty								Razem	
		Poniżej 1 roku		Powyżej 1 roku do 3 lat		Powyżej 3 do 5 lat		Powyżej 5 lat			
		Według stanu na:									
		początek roku obrotowego	koniec roku obrotowego	początek roku obrotowego	koniec roku obrotowego	początek roku obrotowego	koniec roku obrotowego	początek roku obrotowego	koniec roku obrotowego	początek roku obrotowego	koniec roku obrotowego
1	BANK ING (134-ING1)	500 000,00	500 000,00	1 000 000,00	1 000 000,00	1 500 000,00	2 000 000,00	4 500 000,00	3 500 000,00	7 500 000,00	7 000 000,00
2	BS ŁASIN (134-BSŁ2)	400 000,00	-	-	-	-	-	-	-	400 000,00	-
3	BS ŁASIN (134-BSŁ1)	600 000,00	600 000,00	600 000,00	-	-	-	-	-	1 200 000,00	600 000,00
4	BS BYDGOSZCZ (134-BSBY)	400 000,00	500 000,00	1 000 000,00	500 000,00	-	-	-	-	1 400 000,00	1 000 000,00
5	OBLIGACJE DM BPS (260-0003)	250 000,00	800 000,00	800 000,00	-	500 000,00	1 000 000,00	5 000 000,00	4 500 000,00	6 550 000,00	6 300 000,00
6	NARODOWY FUNDUSZ OCHRONY ŚRODOWISKA (260-NF01)	139 320,00	139 320,00	278 640,00	278 640,00	278 640,00	278 640,00	313 466,70	174 146,70	1 010 066,70	870 746,70
7	WFOŚIGW TORUŃ (260-WF07)	56 794,00	-	-	-	-	-	-	-	56 794,00	-
8	WFOŚIGW TORUŃ (260-WF18)	63 257,16	63 257,16	126 514,32	126 514,32	126 514,32	79 071,45	15 814,29	-	332 100,09	268 842,93
9	WFOŚIGW TORUŃ (260-WF08)	20 748,84	20 748,84	35 557,11	14 808,13	-	-	-	-	56 305,95	35 556,97
10	WFOŚIGW TORUŃ (260-WF09)	13 946,32	13 946,32	27 892,64	27 892,64	27 892,64	27 892,44	13 946,12	-	83 677,72	69 731,40
11	OBLIGACJE BGK (260-0004)	-	-	-	-	-	-	-	19 000 000,00	-	19 000 000,00
12	OBLIGACJE BGK (260-0001)	-	-	1 000 000,00	5 000 000,00	4 000 000,00	-	-	-	5 000 000,00	5 000 000,00
13	OBLIGACJE DM BPS (260-0002)	-	-	1 000 000,00	1 000 000,00	2 000 000,00	4 000 000,00	8 000 000,00	6 000 000,00	11 000 000,00	11 000 000,00
	<b>Ogółem</b>	<b>2 444 066,32</b>	<b>2 637 272,32</b>	<b>5 868 604,07</b>	<b>7 947 855,09</b>	<b>8 433 046,96</b>	<b>7 385 603,89</b>	<b>17 843 227,11</b>	<b>33 174 146,70</b>	<b>34 588 944,46</b>	<b>51 144 878,00</b>

**Kwota zobowiązań zabezpieczonych na majątku jednostki**

Lp.	Kwota zobowiązań zabezpieczonych na majątku jednostki, z podziałem na rodzaj zobowiązania	Rodzaj zabezpieczenia na majątku	Kwota zabezpieczenia
1	nie dotyczy	...	
x	Ogółem		0

**Kwota zobowiązań warunkowych, w tym również udzielonych przez jednostkę gwarancji i poręczeń, także wekslowych, niewykazanych w bilansie, ze wskazaniem zobowiązań zabezpieczonych na majątku jednostki oraz charakteru i formy tych zabezpieczeń**

Lp.	Wyszczególnienie według rodzaju zobowiązań warunkowych	Wartość zobowiązań warunkowych według stanu na:	
		początek roku obrotowego	koniec roku obrotowego
1	...		
x	<b>Ogółem</b>	<b>0</b>	<b>0</b>

**Kwota zobowiązań warunkowych zabezpieczonych na majątku jednostki**

Lp.	Kwota zobowiązań warunkowych zabezpieczonych na majątku jednostki, z podziałem na rodzaj zobowiązania	Rodzaj zabezpieczenia na majątku	Kwota zabezpieczenia
1	nie dotyczy	...	
x	Ogółem		0

### Wykaz istotnych pozycji czynnych i biernych rozliczeń międzyokresowych

Lp.	Wyszczególnienie rodzaju rozliczeń międzyokresowych	Wartość rozliczeń międzyokresowych według stanu na:	
		początek roku obrotowego	koniec roku obrotowego
1	Rozliczenia międzyokresowe czynne kosztów		
2	Rozliczenia międzyokresowe czynne kosztów – razem	0	0
3	Rozliczenia międzyokresowe czynne przychodów		
4	Rozliczenia międzyokresowe czynne przychodów - razem	0	0
5	Rozliczenia międzyokresowe bierne kosztów		
6	Rozliczenia międzyokresowe bierne kosztów – razem	0	0
7	Rozliczenia międzyokresowe bierne przychodów		
x	Rozliczenia międzyokresowe bierne przychodów - razem	0	0

**Kwota otrzymanych przez jednostkę gwarancji i poręczeń niewykazanych w bilansie**

Lp.	Wyszczególnienie według rodzaju otrzymanych gwarancji i poręczeń niewykazanych w bilansie	Wartość otrzymanych przez jednostkę gwarancji i poręczeń niewykazanych w bilansie według stanu na:	
		początek roku obrotowego	koniec roku obrotowego
1	nie dotyczy		
x	Ogółem	0	0


**Odpisy aktualizujące wartość zapasów**

Lp.	Wyszczególnienie według rodzaju zapasów	Stan odpisów aktualizujących na początek roku obrotowego	Zwiększenia odpisów aktualizujących w ciągu roku obrotowego	Zmniejszenia odpisów aktualizujących w ciągu roku obrotowego			Stan odpisów aktualizujących na koniec roku obrotowego (3+4 – 7)
				Wykorzystanie	Uznanie odpisów za zbędne	Zmniejszenia – razem (5+6)	
1	nie dotyczy					0	0
x	Ogółem	0	0	0	0	0	0



**Koszt wytworzenia środków trwałych w budowie, w tym odsetki oraz różnice kursowe,  
które powiększyły koszt wytworzenia środków trwałych w budowie w roku  
obrotowym**

Lp.	Wyszczególnienie środków trwałych w budowie realizowanych we własnym zakresie	Koszty poniesione w ciągu roku na budowę środków trwałych w budowie		
		Ogółem	W tym:	
			odsetki	różnice kursowe
1	080-0065	83 025,00		
2	080-0066	99 603,51		
3	080-0067	84 808,50		
4	080-0073	925 468,81		
5	080-0089	56 521,60		
6	080-0099	45 264,00		
7	080-0100	193 350,00		
8	080-0101	30 517,04		
9	080-0117	11 873,00		
10	080-0118	23 309,56		
11	080-0122	6 894 955,80		
12	080-0123	10 455,00		
13	080-0125	1 237 044,82		
14	080-0130	143 541,00		
15	080-0133	48 560,40		
16	080-0135	9 840,00		
17	080-0138	67 650,00		
18	080-0139	148 749,96		
19	080-0140	107 222,00		
20	080-0141	11 298,17		
21	080-0142	17 000,00		
22	080-0144	5 215 942,28		
23	080-0147	204 178,77		
24	080-0153	110 085,00		
25	080-0154	22 140,00		
26	080-0155	11 500,00		
27	080-0160	206 886,00		
28	080-0161	11 599,00		
29	080-0162	5 525,30		
30	080-0163	9 889,20		
31	080-0164	20 000,00		
32	080-0167	75 030,00		
33	080-0168	23 479,32		
34	080-13UE	13 521 367,04		
35	080-25UE	1 607 739,31		
	<b>Ogółem</b>	<b>31 295 419,39</b>		

Nazwa i adres jednostki sprawozdawczej		Rachunek zysków i strat jednostki (wariant porównawczy)	Adresat:	
<p>Gmina Grudziądz</p> <p>ul. Wybickiego 38 86-300 GRUDZIĄDZ</p>			<p>Regionalna Izba Obrachunkowa w Bydgoszczy</p>	
Numer identyfikacyjny REGON		sporządzony na dzień 31-12-2023 r.	Wysłać bez pisma przewodniego	
871118626			33BDE96258983420	
				
			<b>Stan na koniec roku poprzedniego</b>	<b>Stan na koniec roku bieżącego</b>
<b>A.</b>	<b>Przychody netto z podstawowej działalności operacyjnej</b>		92 078 606,50	101 446 926,11
A.I.	Przychody netto ze sprzedaży produktów		3 464 582,04	3 779 449,13
A.II.	Zmiana stanu produktów (zwiększenie - wartość dodatnia, zmniejszenie - wartość ujemna)		0,00	0,00
A.III.	Koszt wytworzenia produktów na własne potrzeby jednostki		0,00	0,00
A.IV.	Przychody netto ze sprzedaży towarów i materiałów		543 088,62	612 600,91
A.V.	Dotacje na finansowanie działalności podstawowej		0,00	0,00
A.VI.	Przychody z tytułu dochodów budżetowych		88 070 935,84	97 054 876,07
<b>B.</b>	<b>Koszty działalności operacyjnej</b>		80 918 222,72	72 845 216,87
B.I.	Amortyzacja		6 999 855,22	8 055 694,95
B.II.	Zużycie materiałów i energii		6 264 322,87	6 461 092,52
B.III.	Usługi obce		15 836 987,75	16 970 552,72
B.IV.	Podatki i opłaty		20 632,36	21 631,99
B.V.	Wynagrodzenia		20 659 620,86	23 634 996,26
B.VI.	Ubezpieczenia społeczne i inne świadczenia dla pracowników		5 900 685,56	6 497 799,00
B.VII.	Pozostałe koszty rodzajowe		2 624 758,78	3 253 834,27
B.VIII.	Wartość sprzedanych towarów i materiałów		409 448,61	757 838,35
B.IX.	Inne świadczenia finansowane z budżetu		836 974,33	7 191 776,81
B.X.	Pozostałe obciążenia		21 364 936,38	0,00
<b>C.</b>	<b>Zysk (strata) z działalności podstawowej (A - B)</b>		11 160 383,78	28 601 709,24
<b>D.</b>	<b>Pozostałe przychody operacyjne</b>		31 096,67	389 863,30
D.I.	Zysk ze zbycia niefinansowych aktywów trwałych		0,00	0,00
D.II.	Dotacje		0,00	0,00
D.III.	Inne przychody operacyjne		31 096,67	389 863,30
<b>E.</b>	<b>Pozostałe koszty operacyjne</b>		265 309,94	327 343,17

Małgorzata Anna Sołtys  
główny księgowy

2024-01-24  
rok, miesiąc, dzień

Andrzej Henryk Rodziewicz  
kierownik jednostki

BeSTia

33BDE96258983420

Strona 1 z 3

Kopia z dokumentu podpisanego elektronicznie wygenerowana dnia 2024.04.18

E.I.	Koszty inwestycji finansowanych ze środków własnych samorządowych zakładów budżetowych i dochodów jednostek budżetowych gromadzonych na wydzielonym rachunku	0,00	0,00
E.II.	Pozostałe koszty operacyjne	265 309,94	327 343,17
<b>F.</b>	<b>Zysk (strata) z działalności operacyjnej (C + D - E)</b>	10 926 170,51	28 664 229,37
<b>G.</b>	<b>Przychody finansowe</b>	353 885,13	1 151 319,07
G.I.	Dywidendy i udziały w zyskach	0,00	0,00
G.II.	Odsetki	353 885,13	648 997,69
G.III.	Inne	0,00	502 321,38
<b>H.</b>	<b>Koszty finansowe</b>	1 762 251,56	3 201 173,06
H.I.	Odsetki	1 762 251,56	2 808 330,87
H.II.	Inne	0,00	392 842,19
<b>I.</b>	<b>Zysk (strata) brutto (F+G-H)</b>	9 517 804,08	26 614 375,38
<b>J.</b>	<b>Podatek dochodowy</b>	0,00	0,00
<b>K.</b>	<b>Pozostałe obowiązkowe zmniejszenia zysku (zwiększenia straty)</b>	0,00	0,00
<b>L.</b>	<b>Zysk (strata) netto (I-J-K)</b>	9 517 804,08	26 614 375,38

Małgorzata Anna Sołtys  
główny księgowy

2024-01-24  
rok, miesiąc, dzień

Andrzej Henryk Rodziewicz  
kierownik jednostki

BeSTia

33BDE96258983420

Strona 2 z 3

Kopia z dokumentu podpisanego elektronicznie wygenerowana dnia 2024.04.18

Małgorzata Anna Sołtys  
główny księgowy

2024-01-24  
rok, miesiąc, dzień


Andrzej Henryk Rodziewicz  
kierownik jednostki

BeSTia

33BDE96258983420

Strona 3 z 3

Kopia z dokumentu podpisanego elektronicznie wygenerowana dnia 2024.04.18

Nazwa i adres jednostki sprawozdawczej  <b>Gmina Grudziądz</b>  ul. Wybickiego 38 86-300 GRUDZIĄDZ	<b>Zestawienie zmian w funduszu jednostki</b>  <b>sporządzone</b> <b>na dzień 31-12-2023 r.</b>	Adresat: Regionalna Izba Obrachunkowa w Bydgoszczy	
Numer identyfikacyjny REGON  <b>871118626</b>		Wysłać bez pisma przewodniego 70BC31F1A0B9BAE1 	
		<b>Stan na koniec roku poprzedniego</b>	<b>Stan na koniec roku bieżącego</b>
<b>I. Fundusz jednostki na początek okresu (BO)</b>		112 077 487,66	142 123 921,69
I.1. Zwiększenie funduszu (z tytułu)		437 812 144,88	294 177 195,06
I.1.1. Zysk bilansowy za rok ubiegły		60 993 047,10	53 390 862,98
I.1.2. Zrealizowane wydatki budżetowe		111 983 670,37	121 815 658,24
I.1.3. Zrealizowane płatności ze środków europejskich		0,00	0,00
I.1.4. Środki na inwestycje		30 646 526,36	44 958 331,82
I.1.5. Aktualizacja wyceny środków trwałych		0,00	0,00
I.1.6. Nieodpłatnie otrzymane środki trwałe i środki trwałe w budowie oraz wartości niematerialne i prawne		0,00	770 898,74
I.1.7. Aktywa przejęte od zlikwidowanych lub połączonych jednostek		39 082,20	0,00
I.1.8. Aktywa otrzymane w ramach centralnego zaopatrzenia		0,00	0,00
I.1.9. Pozostałe odpisy z wyniku finansowego za rok bieżący		0,00	0,00
I.1.10. Inne zwiększenia		234 149 818,85	73 241 443,28
I.2. Zmniejszenia funduszu jednostki (z tytułu)		407 765 710,85	273 791 714,16
I.2.1. Strata za rok ubiegły		40 618 706,92	43 873 058,90
I.2.2. Zrealizowane dochody budżetowe		96 035 308,85	100 661 084,47
I.2.3. Rozliczenie wyniku finansowego i środków obrotowych za rok ubiegły		0,00	0,00
I.2.4. Dotacje i środki na inwestycje		30 646 526,36	44 958 331,82
I.2.5. Aktualizacja środków trwałych		0,00	0,00
I.2.6. Wartość sprzedanych i nieodpłatnie przekazanych środków trwałych i środków trwałych w budowie oraz wartości niematerialnych i prawnych		0,00	0,00
I.2.7. Pasywa przejęte od zlikwidowanych lub połączonych jednostek		0,00	0,00
I.2.8. Aktywa przekazane w ramach centralnego zaopatrzenia		0,00	0,00
I.2.9. Inne zmniejszenia		240 465 168,72	84 299 238,97
<b>II. Fundusz jednostki na koniec okresu (BZ)</b>		142 123 921,69	162 509 402,59

Małgorzata Anna Sołtys  
główny księgowy

2024-01-24  
rok, miesiąc, dzień

Andrzej Henryk Rodziewicz  
kierownik jednostki

BeSTia

70BC31F1A0B9BAE1

Strona 1 z 3

Kopia z dokumentu podpisanego elektronicznie wygenerowana dnia 2024.04.18

<b>III.</b>	<b>Wynik finansowy netto za rok bieżący (+,-)</b>	9 517 804,08	26 614 375,38
III.1.	zysk netto (+)	53 390 862,98	58 000 989,23
III.2.	strata netto (-)	-43 873 058,90	-31 386 613,85
III.3.	nadwyżka środków obrotowych	0,00	0,00
<b>IV.</b>	<b>Fundusz (II+,-III)</b>	151 641 725,77	189 123 777,97

Małgorzata Anna Sołtys  
główny księgowy

2024-01-24  
rok, miesiąc, dzień

Andrzej Henryk Rodziewicz  
kierownik jednostki

BeSTia

70BC31F1A0B9BAE1

Strona 2 z 3

Kopia z dokumentu podpisanego elektronicznie wygenerowana dnia 2024.04.18

Id: 9FF212BB-B53C-4375-B094-0411069EDE66. Podpisany

Strona 2

Małgorzata Anna Sołtys  
główny księgowy

2024-01-24  
rok, miesiąc, dzień

Andrzej Henryk Rodziewicz  
kierownik jednostki

## **UZASADNIENIE**

Wójt Gminy, na mocy przepisów art. 270 ust. 1 ustawy z dnia 27 sierpnia 2009 roku o finansach publicznych (Dz. U. z 2023 r. poz. 1270,1273, 497, 1407, 1429, 1641, 1693 i poz. 1872) przekazuje organowi stanowiącemu jednostki samorządu terytorialnego sprawozdanie finansowe gminy za rok ubiegły, w terminie do dnia 31 maja roku następującego po roku budżetowym.

Wójt Gminy Grudziądz

**Andrzej Rodziewicz**