

URZĄD GMINY GRUDZIĄDZ	
KANCELARIA OGÓLNA	
Wpłynęło dnia	28. LIP, 2015
L.dz.	Podpis
Załączniki

Uchwała Nr 33/K/2015
Składu Orzekającego Nr 12
Regionalnej Izby Obrachunkowej
w Bydgoszczy
z dnia 23 lipca 2015 roku

w sprawie wydania opinii o możliwości spłaty kredytu zaciąganego przez Gminę Grudziądz.

Działając na podstawie art. 91 ust. 2 ustawy z dnia 27 sierpnia 2009 r. o finansach publicznych (Dz. U. z 2013r, poz. 885 ze zm.) oraz Zarządzenia Nr 6/2011 Prezesa Regionalnej Izby Obrachunkowej w Bydgoszczy z dnia 22 kwietnia 2011 r. w sprawie składów orzekających i zakresu ich działania.

Skład Orzekający w osobach :

Przewodniczący : Halina Paszkowska Członek Kolegium RIO

Członkowie : Aleksandra Kwiatkowska Członek Kolegium RIO

 Robert Pawlicki Członek Kolegium RIO

opiniuje pozytywnie możliwość spłaty kredytu w kwocie 3.000.000 zł.

Uzasadnienie

Gmina Grudziądz ubiega się o udzielenie kredytu w kwocie 3.000.000 zł.

Podstawę decyzji o zaciągnięciu kredytu stanowi Zarządzenie Wójta Gminy Grudziądz Nr 35/2015 z dnia 7 lipca 2015r. w sprawie zaciągnięcia kredytu długoterminowego na pokrycie planowanego deficytu budżetu Gminy Grudziądz w 2015 roku.

Zarządzenie wydano na podstawie upoważnienia Rady Gminy Grudziądz zawartego w § 8 pkt 2 uchwały budżetowej na 2015 rok.

Środki z kredytu Gmina przeznacza na pokrycie deficytu budżetu 2015 roku, planowanego w kwocie 5.935.088,81 zł. Spłata wnioskowanego kredytu jest przewidywana w latach 2018-2024 ze środków własnych samorządu.

Przeznaczenie środków z kredytu na sfinansowanie planowanego deficytu jest zgodne z przepisami art. 89 ust. 1 pkt 2 ustawy z 27 sierpnia 2009 r. o finansach publicznych (Dz.U. z 2013r, poz. 885 ze zm.).

W budżecie na 2015 r. Gmina zaplanowała przychody w łącznej kwocie 8.199.042,81 zł, które w pełni pokryją deficyt planowany w kwocie 5.935.088,81 zł, spłatę zobowiązań w kwocie 2.232.454 zł z tytułu zaciągniętych w latach ubiegłych kredytów i pożyczek oraz zabezpieczą środki na pożyczki udzielane przez samorząd w kwocie 31.500 zł. Źródłami planowanych przychodów są kredyty i pożyczki w kwocie 6.500.000 zł. i wolne środki w rozumieniu art. 217 ust. 2 pkt 6 ustawy z 2009 r. o finansach publicznych w kwocie 1.699.042,81zł.

Zadłużenie Gminy na koniec IV kwartału 2014 r., ustalone na podstawie sprawozdania Rb-Z za IV kwartał 2014 r. wyniosło 14.079.646 zł i stanowiło w stosunku do wykonanych dochodów ogółem 31,6 %.


Na podstawie Wieloletniej Prognozy Finansowej sporządzonej na lata 2015-2024, Skład Orzekający ustalił, że wskaźnik wyznaczający maksymalny poziom spłat zadłużenia o którym mowa w art. 243 ustawy z 2009 r. o finansach publicznych został zachowany w całym okresie objętym prognozą.

Naruszenie relacji, o której mowa w art. 243 ustawy z 2009 r. o finansach publicznych skutkuje brakiem możliwości uchwalenia budżetu, jeżeli w roku obowiązywania uchwały budżetowej lub w jakimkolwiek roku następującym, po roku budżetowym relacja kwoty przeznaczonej na obsługę zadłużenia do dochodów ogółem przekroczy średnią arytmetyczną z obliczonych dla ostatnich trzech lat relacji jej dochodów bieżących powiększonych o dochody ze sprzedaży majątku oraz pomniejszonych o wydatki bieżące (tzw. wynik operacyjny) do dochodów ogółem.

Gmina działając w określonych warunkach prawnych i ekonomicznych przewidziała w Wieloletniej Prognozie Finansowej środki na spłatę zobowiązań z lat ubiegłych i na spłatę zaciąganego kredytu.

Oceniając powyższy stan prawny i przeprowadzoną analizę sytuacji finansowej Gminy, Skład Orzekający wydał opinię pozytywną.

Członek Kolegium
Regionalnej Izby Obrachunkowej
w Bydgoszczy


Halina Paszkowska

Pouczenie:

Od niniejszej uchwały służy prawo wniesienia odwołania do pełnego Składu Kolegium Regionalnej Izby Obrachunkowej w Bydgoszczy w terminie 14 dni od daty doręczenia.

POLTAX
NIP-4

NACZELNIK
Urzędu Skarbowego
ul. Droga Łąkowa 23
86-300 Grudziądz

GRUDZIĄDZ 08.12.2005

DECYZJA

W SPRAWIE NADANIA NUMERU IDENTYFIKACJI PODATKOWEJ

Na podstawie art.3 ust.2 ustawy z dnia 13 października 1995 r. o zasadach ewidencji i identyfikacji podatników i płatników (Dz.U. z 2004 r. Nr 269, poz. 2691, z późn. zm.) Cudzowiązku z dokonaniem zgłoszeniem identyfikacyjnym Naczelnik Urzędu Skarbowego nadaje zgłaszającemu kancelaria Ogólna
GMINA GRUDZIĄDZ

2005-12-08

Numer Identyfikacji Podatkowej

8762313291

ilość załączników..... 13
podpis..... zgiąć

w/z NACZELNIKA

Elżbieta Radziszewska-Owczar

Z-ca NACZELNIKA

(podpis z podaniem imienia, nazwiska i stanowiska służbowego)

Pouczenie:

Podatnik oraz płatnik ma obowiązek:

- a) posługiwania się numerem identyfikacji podatkowej (NIP) zgodnie z art. 11 ww. ustawy,
 - b) aktualizowania danych objętych zgłoszeniem identyfikacyjnym, zgodnie z art. 9 ww. ustawy.
- Od niniejszej decyzji służy prawo wniesienia odwołania do Dyrektora właściwej Izby Skarbowej za pośrednictwem Naczelnika tutejszego Urzędu Skarbowego w terminie 14 dni od dnia jej doręczenia (na podstawie art. 220 i 223 ustawy z dnia 29 sierpnia 1997 r. Ordynacja Podatkowa - Dz.U. z 2005 r. Nr 8, poz. 60 z późn. zm.).

Nadawca:

URZĄD SKARBOWY W GRUDZIĄDZU
DROGA ŁĄKOWA 23
GRUDZIĄDZ
86-300 GRUDZIĄDZ

Adresat:

GMINA GRUDZIĄDZ
J. WYRICKIEGO 38
GRUDZIĄDZ
86-300 GRUDZIĄDZ



GLÓWNY URZĄD STATYSTYCZNY, Al. Niepodległości 208, 00-925 Warszawa

Podstawa prawna: rozporządzenie Rady Ministrów z dnia 27 lipca 1999 r. (Dz. U. Nr 69, poz. 763, z późn. zm.)



KRAJOWY REJESTR URZĘDOWY PODMIOTÓW GOSPODARKI NARODOWEJ

URZĄD STATYSTYCZNY W BYDGOSZCZY

data: 14-02-2009

85-950 BYDGOSZCZ, UL. KS. STANISŁAWA KONARSKIEGO 1/3

tel.: (0-52) 3669342, faks: (0-52) 3669399, e-mail: Sekretariatusbdbg@stat.gov.pl

ZAŚWIADCZENIE

o numerze identyfikacyjnym REGON

Zaświadcza się, że na podstawie złożonego wniosku osoba prawna

o nazwie: GMINA GRUDZIĄDZ

i siedzibie w: województwo KUJAWSKO-POMORSKIE

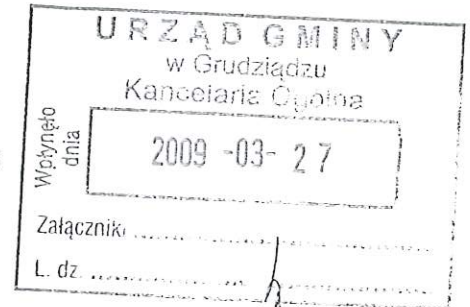
powiat M. GRUDZIĄDZ, gmina/dzielnica/delegatura GRUDZIĄDZ

adres: GRUDZIĄDZ, UL. J. WYBICKIEGO 38

86-300 GRUDZIĄDZ

otrzymała numer identyfikacyjny REGON:

871118626



Do powyższego numeru przypisane są między innymi następujące informacje:

Szczególne forma prawna: 03 WSPÓLNOTY SAMORZĄDOWE

Własność: 113 WŁASNOŚĆ SAMORZĄDOWA

Rodzaj przeważającej działalności:

wg Polskiej Klasyfikacji Działalności (PKD 2007) 8411Z

KIEROWANIE PODSTAWOWYMI RODZAJAMI
DZIAŁALNOŚCI PUBLICZNEJ

wg Polskiej Klasyfikacji Działalności (PKD 2004) 7511Z

KIEROWANIE PODSTAWOWYMI RODZAJAMI
DZIAŁALNOŚCI PUBLICZNEJ

Liczba jednostek lokalnych: 1

Zaświadczenia o numerach identyfikacyjnych REGON nadanych jednostkom lokalnym drukowane są odrębnie.

Uwagi:

- 1) w przypadku niezgodności powyższych danych ze stanem faktycznym należy zgłosić korekty w miejscu otrzymania zaświadczenia niezwłocznie po ich stwierdzeniu;
- 2) w kontaktach urzędowych i związanych z obrotem gospodarczym należy posługiwać się zaświadczeniem oraz podawać numer identyfikacyjny REGON (9-cyfrowy, a w razie potrzeby 14-cyfrowy) w pieczęciach firmowych i drukach urzędowych (art. 43 ust. 3 ustawy z dnia 29 czerwca 1995 r. o statystyce publicznej (Dz. U. Nr 88, poz. 439, z późn. zm.));
- 3) zmiany w cechach objętych wpisem do rejestru należy zgłaszać w ciągu 14 dni od ich zaistnienia w miejscu otrzymania zaświadczenia (art. 42 ust. 2 i 4 ww. ustawy);
- 4) istnieje możliwość wydrukowania informacji o wszystkich rodzajach wykonywanej działalności wpisanych do rejestru podmiotów.

Oddział w Toruniu

87-100 Toruń, ul. Mickiewicza 10/16

tel. (056) 61-17-100, fax (056) 61-17-199

pieczęć US REGON 000331653

z up. Dyrektora
Urzędu Statystycznego
specjalista
mgr Wiesława Ziętara
(podpis osoby upoważnionej)
przez Dyrektora Urzędu Statystycznego

**UCHWAŁA NR X/55/2015
RADY GMINY GRUDZIĄDZ
z dnia 27 maja 2015 r.**

w sprawie zatwierdzenia sprawozdania finansowego wraz ze sprawozdaniem z wykonania budżetu Gminy Grudziądz za 2014 r.

Na podstawie art. 18 ust. 2 pkt 4 ustawy z dnia 8 marca 1990 r. o samorządzie gminnym (Dz. U. z 2013 r., poz. 594, poz. 645, poz. 1318 z 2014 r. poz. 379, poz. 1072), art. 211 pkt 212, art. 214, art. 215, art. 222, art. 235, art. 236, art. 237, art. 239, art. 258, ust. 1 pkt 1, art. 264 ust. 3 ustawy z dnia 27 sierpnia 2009 r. o finansach publicznych (Dz. U. z 2013 r., poz. 885, poz. 938, poz. 1646, z 2014 r. poz. 379, poz. 911, poz. 1146, poz. 1626, poz. 1877, z 2015 r., poz. 532)

**RADA GMINY
uchwała co następuje:**

§ 1. Zatwierdza się sprawozdanie finansowe Gminy Grudziądz wraz ze sprawozdaniem z wykonania budżetu za 2014 r.

§ 2. Uchwała wchodzi w życie z dniem podjęcia.

Przewodnicząca Rady


Hanna Kołodziej

UZASADNIENIE

Zgodnie z przepisem art.270 ust.4 ustawy z dnia 27 sierpnia 2009 r. o finansach publicznych (Dz. U. z 2013 r. poz.885 z późn. zm.), organ stanowiący jednostki samorządu terytorialnego zobligowany został do rozpatrzenia i zatwierdzenia sprawozdania finansowego wraz ze sprawozdaniem z wykonania budżetu w terminie do dnia 30 czerwca roku następującego po roku budżetowym.

PRZEWODNICZĄCA RADY

mgr Hanna Kołodziej

**ZARZĄDZENIE NR 35/2015
WÓJTA GMINY GRUDZIĄDZ
z dnia 7 lipca 2015 r.**

w sprawie zaciągnięcia kredytu długoterminowego na pokrycie planowanego deficytu budżetu Gminy Grudziądz w 2015 roku

Na podstawie art. 18 ust. 2 pkt 9 lit. c ustawy z dnia 8 marca 1990 roku o samorządzie gminnym (Dz. U. z 2013 r., poz. 594, poz. 645, poz. 1318, z 2014 r., poz. 379, poz. 1072), art. 89 ust. 1 pkt 2, i art. 91 ust. 1 i 2 ustawy z dnia 27 sierpnia 2009 r. o finansach publicznych (Dz. U. z 2013 r., poz. 885, poz. 938, poz. 1646, z 2014 r., poz. 379, poz. 911, poz. 1146, poz. 1626, poz. 1877, z 2015 r., poz. 532) oraz § 8 Uchwały Nr IV/10/2015 Rady Gminy Grudziądz z dnia 15 stycznia 2015 r.

zarządzam co następuje:

§ 1. Zaciągam kredyt długoterminowy w kwocie 3 000 000,00 zł (słownie: trzy miliony 00/100) na sfinansowanie planowanego deficytu budżetu Gminy Grudziądz w 2015 roku.

§ 2. Spłata kredytu nastąpi z dochodów budżetu gminy począwszy od 31.12.2018 r. do 31.12.2024 r. Zabezpieczeniem kredytu będzie weksel „in blanco” wraz z deklaracją wekslową. Źródłem spłaty kredytu wraz z odsetkami będą dochody z tytułu podatków i opłat lokalnych, wpływy z tytułu udziału w podatkach budżetu państwa oraz dochody otrzymane w drodze refundacji poniesionych wydatków na realizację projektów finansowanych z udziałem środków pochodzących z budżetu Unii Europejskiej.

§ 3. Zarządzenie wchodzi w życie z dniem podjęcia.

WÓJT

Andrzej Podziewicz

WÓJT GMINY GRUDZIĄDZ

Uzasadnienie

Uchwałą Nr IV/10/2015 z dnia 15 stycznia 2015 r. Rady Gminy Grudziądz uchwaliła budżet na 2015 rok.

Dochody ustalono w wysokości 40 498 437,00 zł., a wydatki w wysokości 44 765 983,00 zł w tym wydatki majątkowe w kwocie 9 741 930,00 zł.

W § 8 Uchwały ustalono limit zobowiązań z tytułu zaciągniętych kredytów i pożyczek w kwocie 9 500 000,00 zł z tego na:

- 1) pokrycie występującego w ciągu roku przejściowego deficytu budżetu w kwocie 3 000 000,00 zł,
- 2) finansowanie planowanego deficytu budżetu w kwocie 4 267 546,00 zł,
- 3) spłatę wcześniej zaciągniętych zobowiązań z tytułu zaciągniętych pożyczek i kredytów w kwocie 2 232 454,00 zł.

Spłata kredytu będzie realizowana z dochodów własnych budżetu gminy od 31.12.2018 r. do 31.12.2024 r.

Zabezpieczeniem kredytu będzie weksel własny „in blanco”.

WÓJT

Andrzej Koźmiewicz

**Uchwała Nr 15/S/2015
Składu Orzekającego Nr 5
Regionalnej Izby Obrachunkowej
w Bydgoszczy
z dnia 16.04.2015 roku**

URZĄD GMINY GRUDZIĄDZ KANCELARIA OGÓLNA	
Wpłynęło dnia	23. KWI. 2015
L.dz	Podpis
Załączniki	Podpis

p. Blachut

23.04.2015

w sprawie : wyrażenia opinii o przedłożonym przez Wójta Gminy Grudziądz sprawozdaniu z wykonania budżetu Gminy za 2014 rok wraz z informacją o stanie mienia Gminy.

Działając na podstawie art. 13 pkt 5 w związku z art.19 ust. 2 ustawy z dnia 7 października 1992 r. o regionalnych izbach rachunkowych (Dz. U. z 2012r. poz. 1113 z późn. zm), art. 267 ust.3 w związku z art. 270 ust.2 ustawy z dnia 27 sierpnia 2009 roku o finansach publicznych (Dz. U. z 2013 r. poz.885 z późn. zm.), oraz Zarządzenia Nr 6/2011 Prezesa Regionalnej Izby Obrachunkowej w Bydgoszczy z dnia 22 kwietnia 2011 r. w sprawie składów orzekających i zakresu ich działania,

Skład Orzekający w osobach:

Przewodniczący Składu :

Robert Pawlicki - *Członek Kolegium RIO*

Członkowie Składu :

Halina Paszkowska - *Członek Kolegium RIO*

Aleksandra Kwiatkowska - *Członek Kolegium RIO*

opiniuje pozytywnie

Sprawozdanie z wykonania budżetu za 2014 rok .

Uzasadnienie

Wójt Gminy Grudziądz wykonując dyspozycję art. 267 ust. 3 ustawy z dnia 27 sierpnia 2009r. o finansach publicznych (Dz.U. z 2013r. poz.885 z późn.zm), przedłożył w terminie Regionalnej Izbie Obrachunkowej, sprawozdanie z wykonania budżetu jednostki za 2014 rok

Biorąc pod uwagę powyższe sprawozdanie jak i sprawozdania budżetowe obrazujące realizację dochodów i wydatków budżetowych, przychodów i rozchodów budżetu gminy, dotacji i wydatków z wykonania zadań z zakresu administracji rządowej oraz zadań realizowanych w ramach porozumień, Skład Orzekający stwierdza, co następuje :

1. Rada Gminy zatwierdziła budżet na 2014 r. po stronie dochodów w wysokości 39.009.971zł i po stronie wydatków w wysokości 43.231.971 zł, czyli z planowanym deficytem w kwocie 4.222.000 zł.

W wyniku zmian dokonanych w budżecie w ciągu roku budżet na dzień 31 grudnia 2014 r. wyniósł:

- | | |
|-----------------------|----------------|
| – po stronie dochodów | 42.937.996 zł, |
| – po stronie wydatków | 47.491.123 zł, |
| – planowany deficyt | 4.553.127 zł. |

Deficyt ten planowano sfinansować środkami pochodzącymi z kredytów, pożyczek i wolnych środków.

Powyższe wielkości budżetowe zarówno po stronie planu jak i wykonania są zgodne z danymi wynikającymi ze sprawozdań o symbolu Rb-NDS, Rb-27S i Rb-28S.

2. W 2014 roku Gmina uzyskała dochody w kwocie 44.590.096 zł, z czego dochody majątkowe wyniosły 5.288.588 zł, tj.11,9% dochodów ogółem. Plan dochodów ogółem zrealizowano w 103,8% , w tym dochodów bieżących 105,3% oraz dochodów majątkowych 94,0% .

W okresie sprawozdawczym Gmina otrzymała środki z budżetu Unii Europejskiej w wysokości 2.214.905 zł., przy zakładanym planie 2.437.809 zł., co stanowi 91,0% planu. Dochody ze sprzedaży majątku zaplanowano w kwocie 60.000 zł, a zostały zrealizowane w kwocie 73.436 zł., co stanowi 122,4% planu.

W strukturze dochodów stosunkowo duży udział miały subwencje z budżetu państwa, które łącznie stanowiły 21,5 % planowanych dochodów ogółem po zmianach oraz dochody własne, stanowiące 50,7 % planowanych dochodów.

Dotacje celowe w planie dochodów natomiast stanowiły 27,8 %.

Realizacja dochodów za 2014 rok w stosunku do wielkości planu rocznego według źródeł wpływu przedstawia się następująco:

- | | |
|--------------------|-----------|
| – dochody własne | 109,8 % , |
| – subwencja ogólna | 100,0 % , |
| – dotacje celowe | 96,0 % |

Dochody własne zostały zrealizowane w kwocie 23.881.982 zł., w tym do najwyżej wykonanych należą :

- | | |
|-------------------------------------|----------------------------------|
| – podatek od nieruchomości | 6.861.018 zł, tj. 105,6 % planu, |
| – udziały w podatku dochodowym | 7.987.452 zł, tj. 106,3 % planu, |
| – podatek od środków transportowych | 274.988 zł, tj. 109,6 % planu, |
| – podatek rolny | 1.157.373 zł, tj. 101,3 % planu, |

- podatek od czynności cywilno-prawnych 508.650 zł, tj. 168,7% planu.

Ze sprawozdania o stanie należności oraz wybranych aktywów finansowych sporządzonego na koniec 2014 roku stan należności wymagalnych wyniósł 2.292.954 co stanowi 5,1% wykonanych dochodów i 9,6% dochodów własnych. Skład Orzekający zauważa wzrost w stosunku do analogicznego okresu roku ubiegłego o kwotę 751.895 zł.

Ze Sprawozdania z wykonania budżetu za 2014 rok, wynika, że jednostka podejmowała działania w celu ściągnięcia należności wymagalnych poprzez wysyłanie upomnień do dłużników oraz wystawianie tytułów wykonawczych i kierowanie ich do organów egzekucyjnych.

Środki z tytułu subwencji ogólnej wpłynęły do budżetu Gminy w wysokości 9.244.433 zł., w tym z tytułu subwencji oświatowej 8.102.087 zł.

Wskaźnik procentowy wykonania subwencji oświatowej w stosunku do planu wyniósł 100,0%.

Natomiast wpływy do budżetu z tytułu dotacji celowych wyniosły 11.463.681 zł.

Środki z tytułu dotacji uzyskano w szczególności na zadania:

- własne 6.337.975 zł, tj. 94,8 % planu,
- zlecone 4.037.744 zł, tj. 99,3 % planu.

3. Wydatki budżetowe - w ramach zaplanowanych wydatków ogółem udział wydatków bieżących stanowił 73,6 % a wydatków majątkowych (inwestycyjnych) - 26,4 %.

Realizacja wydatków ogółem za 2014 rok wyniosła 44.005.553 zł, to jest 92,7% planu, w tym wydatków bieżących 91,8 % i wydatków majątkowych 95,2 %.

W zakresie wynagrodzeń i pochodnych od wynagrodzeń, na planowaną po zmianach kwotę 13.464.120 zł, wykonano: 12.875.873 zł, co stanowi 95,6 % planu po zmianach.

Na koniec roku budżetowego wykonane wydatki bieżące były niższe niż wykonane dochody bieżące.

Wydatki inwestycyjne w 2014 roku zostały zrealizowane w kwocie 11.892.342 zł. co stanowi 95,2 % planu rocznego i realizacja ich została omówiona w sprawozdaniu.

Dotacje z budżetu Gminy dla jednostek sektora finansów publicznych oraz spoza sektora finansów publicznych zostały zrealizowane w stosunku do planu w granicach 98,2 %.

W realizacji wydatków za badany okres nie wystąpiło przekroczenie wydatków.

4. W wyniku zrealizowanych dochodów i wydatków w wielkościach przedstawionych w sprawozdaniu Wójta za 2014 rok, budżet jednostki zamknął się nadwyżką w wysokości 584.544 zł wobec planowanego, rocznego deficytu w wysokości 4.553.127 zł.

Ze sprawozdania o nadwyżce i deficycie jednostki samorządu terytorialnego za 2014 rok wynika, że planowano spłatę zobowiązań w kwocie 3.124.582 zł. Natomiast spłacono kwotę 3.124.582 zł, co stanowi 100,0 % planu.

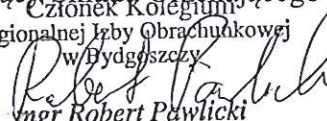
Gmina posiadała w budżecie środki na realizację w 2014 roku spłat rat zobowiązań zaliczanych do rozchodów budżetu. Ze sprawozdania o stanie zobowiązań według tytułów

dłużnych oraz gwarancji i poręczeń wynika, że na koniec 2014 roku zadłużenie jednostki wyniosło 14.079.646 zł.

5. Załączona do sprawozdania z wykonania budżetu informacja o stanie mienia komunalnego wypełnia kryteria określone w art.267 ust.1 pkt 3 ustawy o finansach publicznych.

6. Przyjęty tryb publikacji sprawozdania rocznego zgodny z obowiązującymi przepisami prawa .

W świetle powyższego Skład Orzekający postanowił jak w sentencji.

Przewodniczący Składu Orzekającego
Członek Kolegium
Regionalnej Izby Obrachunkowej
w Bydgoszczy

mgr Robert Pawlicki

Pouczenie :

Od niniejszej uchwały służy prawo wniesienia odwołania do pełnego Składu Kolegium Regionalnej Izby Obrachunkowej w Bydgoszczy w terminie 14 dni od daty doręczenia.

UCHWAŁA NR X/59/2015
RADY GMINY GRUDZIĄDZ
z dnia 27 maja 2015 r.

w sprawie udzielenia Wójtowi Gminy Grudziądz absolutorium z wykonania budżetu Gminy Grudziądz za 2014 rok.

Na podstawie art. 18 ust. 2 pkt 4 ustawy z dnia 8 marca 1990 r. o samorządzie gminnym (Dz. U. z 2013 r., poz. 594, poz. 645, poz. 1318 z 2014 r. poz. 379, poz. 1072), art. 211 pkt 212, art. 214, art. 215, art. 222, art. 235, art. 236, art. 237, art. 239, art. 258, ust. 1 pkt 1, art. 264 ust. 3 ustawy z dnia 27 sierpnia 2009 r. o finansach publicznych (Dz. U. z 2013 r., poz. 885, poz. 938, poz. 1646, z 2014 r. poz. 379, poz. 911, poz. 1146, poz. 1626, poz. 1877, z 2015 r., poz. 532),

Rada Gminy Grudziądz po zapoznaniu się:

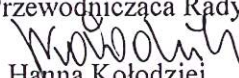
- 1) ze sprawozdaniem z wykonania budżetu za 2014 roku oraz informacją o stanie mienia gminy;
- 2) ze sprawozdaniem finansowym Gminy Grudziądz, które obejmuje:
 - a) bilans z wykonania budżetu Gminy Grudziądz za 2014 r.
 - b) bilans jednostki budżetowej (łącznie Urząd Gminy Grudziądz oraz podległe jednostki budżetowe) za 2014 r.
 - c) zestawienie zmian funduszu jednostki za 2014 r. (łącznie Urząd Gminy Grudziądz oraz podległe jednostki budżetowe),
 - d) rachunek zysków i start (wariant porównawczy) za 2014 r. (łącznie Urząd Gminy Grudziądz oraz podległe jednostki budżetowe),
- 3) z informacją o stanie mienia komunalnego Gminy Grudziądz,
- 4) z Uchwałą Nr 15/S/2015 Składu Orzekającego Nr 5 Regionalnej Izby Obrachunkowej w Bydgoszczy w sprawie wyrażenia opinii o przedłożonym przez Wójta Gminy Grudziądz sprawozdaniu z wykonania budżetu Gminy Grudziądz za 2014 rok wraz z informacją o stanie mienia Gminy z dnia 16 kwietnia 2015 r.
- 5) stanowiskiem Komisji Rewizyjnej Rady Gminy Grudziądz z dnia 6 maja 2015 r. w sprawie udzielenia absolutorium Wójtowi Gminy Grudziądz za 2014 r.
- 6) z Uchwałą Nr 3/Kr/2015 Składu Orzekającego Regionalnej Izby Obrachunkowej Nr 5 w Bydgoszczy z dnia 12 maja 2015 r. w sprawie wniosku Komisji Rewizyjnej o udzielenie absolutorium Wójtowi Gminy Grudziądz za 2014 rok, uchwała co następuje:

§ 1. Udziela Wójtowi Gminy Grudziądz Panu Andrzejowi Rodziewiczowi absolutorium z wykonania budżetu Gminy Grudziądz za 2014 r.

§ 2. Załączniki do uchwały stanowią:

- 1) sprawozdanie z wykonania budżetu za 2014 r.;
- 2) sprawozdanie finansowe Gminy Grudziądz;
- 3) informacja o stanie mienia Gminy Grudziądz;
- 4) Uchwała Nr 15/S/2015 Składu Orzekającego Regionalnej Izby Obrachunkowej Nr 5 z dnia 16 kwietnia 2015 r. w sprawie wyrażenia opinii o przedłożonym sprawozdaniu z wykonania budżetu Gminy Grudziądz za 2014 r. wraz z informacją o stanie mienia
- 5) wniosek Komisji Rewizyjnej Rady Gminy Grudziądz z dnia 6 maja 2015 r. w sprawie udzielenia absolutorium Wójtowi Gminy Grudziądz za 2014 r.
- 6) Uchwała Nr 3/Kr/2015 Składu Orzekającego Regionalnej Izby Obrachunkowej Nr 5 w Bydgoszczy z dnia 12 maja 2015 r. w sprawie wniosku Komisji Rewizyjnej o udzielenie absolutorium Wójtowi Gminy Grudziądz za 2014 r.

§ 3. Uchwała wchodzi w życie z dniem podjęcia i podlega publikacji w Dzienniku Urzędowym Województwa Kujawsko-Pomorskiego.

Przewodnicząca Rady

Hanna Kołodziej


RADA GMINY
GRUDZIĄDZ

UZASADNIENIE

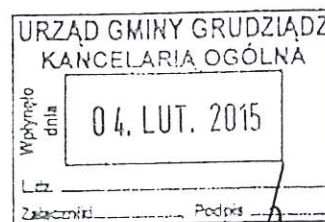
Zgodnie z przepisem art. 271 ust. 1 ustawy z dnia 27 sierpnia 2009 r. o finansach publicznych (Dz. U. z 2013 r. poz. 885 z późn. zm.) organ stanowiący jednostki samorządu terytorialnego podejmuje uchwałę w sprawie absolutorium po zapoznaniu się z:

- 1) sprawozdaniem z wykonania budżetu na 2014 rok;
 - 2) sprawozdaniem finansowym;
 - 3) opinią Regionalnej Izby Obrachunkowej w Bydgoszczy;
 - 4) informacją o stanie mienia komunalnego gminy Grudziądz;
 - 5) opinią Komisji Rewizyjnej
- w terminie do dnia 30 czerwca roku następującego po roku budżetowym.

PRZEWODNICZĄCA RADY


mgr Hanna Kotodziej

**Uchwała Nr 9/Kd/2015
Składu Orzekającego Nr 5
Regionalnej Izby Obrachunkowej
w Bydgoszczy
z dnia 2 lutego 2015 roku**



w sprawie wydania opinii o prawidłowości planowanej kwoty długu w latach 2015-2024.

Działając na podstawie art. 19 ust. 2 ustawy z dnia 7 października 1992 roku o regionalnych izbach obrachunkowych (Dz. U. z 2012r. poz. 1113 z późn. zm), art. 230 ust. 4 ustawy z dnia 27 sierpnia 2009 roku o finansach publicznych (Dz. U. z 2013 r. poz. 885 z późn. zm.) oraz Zarządzenia Nr 6/2011 Prezesa Regionalnej Izby Obrachunkowej w Bydgoszczy z dnia 22 kwietnia 2011 roku w sprawie wyznaczenia składów orzekających i zakresu ich działania,

Skład Orzekający w osobach :

Przewodniczący:

Robert Pawlicki

- Członek Kolegium RIO

Członkowie:

Halina Paszkowska

- Członek Kolegium RIO

Aleksandra Kwiatkowska

- Członek Kolegium RIO

opiniuje pozytywnie

prawidłowość planowanej kwoty długu Gminy Grudziądz w latach 2015-2024.

Uzasadnienie

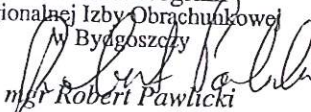
Rada Gminy Grudziądz podjęła w dniu 15 stycznia 2015 r. Uchwałę Nr IV/11/2015 w sprawie uchwalenia Wieloletniej Prognozy Finansowej Gminy Grudziądz na lata (dalej WPF) oraz Uchwałę Nr IV/10/2015 w sprawie uchwalenia budżetu na rok 2015. Uchwały wpłynęły do Regionalnej Izby Obrachunkowej w Bydgoszczy Zespół Zamiejscowy w Toruniu odpowiednio w dniach 20.01 i 21.01.2015r.

Z podjętej uchwały budżetowej wynika, że prognozowane na 2015 rok dochody wynoszą 40.498.437 zł, natomiast limit planowanych wydatków ustalono w kwocie 44.765.983 zł. Planowany deficyt budżetowy w wysokości 4.267.546 zł sfinansowany zostanie przychodami z tytułu kredytów i pożyczek.

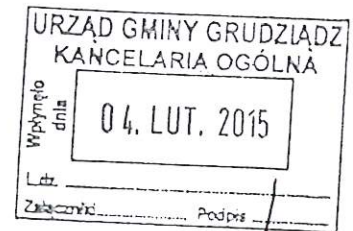
Wieloletnią prognozę finansową, łącznie z prognozą kwoty długu uchwalono na lata 2015-2024. W wykazanej w WPF prognozowanej kwocie zadłużenia uwzględniono dług z tytułu zaciągniętych kredytów i pożyczek oraz planowanych do zaciągnięcia zobowiązań.

Zgodnie z przepisem art. 226 ust. 1 pkt 6 ufp, w Wieloletniej Prognozie Finansowej przedstawiono kwotę zadłużenia na koniec 2015 roku i lata następne. Na podstawie tych danych Skład Orzekający ustalił, że relacja, o której mowa w art. 243 ustawy z 2009 r. o finansach publicznych nie zostanie naruszona. Z art. tego wynika, że organ stanowiący nie będzie mógł uchwalić budżetu, jeśli w roku obowiązywania uchwały budżetowej lub w jakimkolwiek roku następującym po roku budżetowym relacje kwoty przeznaczonej na obsługę zadłużenia do dochodów ogółem przekroczy średnią arytmetyczną z obliczonych dla ostatnich trzech lat relacji jej dochodów bieżących powiększonych o dochody ze sprzedaży majątku oraz pomniejszonych o wydatki bieżące do dochodów ogółem.

Biorąc powyższe pod uwagę orzeczono jak w sentencji uchwały.

Członek Kolegium
Regionalnej Izby Obrachunkowej
w Bydgoszczy

mgr Robert Pawlicki

Uchwała Nr 8/D/2015
Składu Orzekającego Nr 5
Regionalnej Izby Obrachunkowej
w Bydgoszczy
z dnia 2 lutego 2015 roku



w sprawie wydania opinii o możliwości sfinansowania deficytu budżetu Gminy Grudziądz.

Działając na podstawie art. 246 ust. 3 ustawy z dnia 27 sierpnia 2009 o finansach publicznych (Dz.U z 2013r., poz. 885 z późn. zm.) oraz Zarządzenia Nr 6/2011 Prezesa Regionalnej Izby Obrachunkowej w Bydgoszczy z dnia 22 kwietnia 2011 r. w sprawie składów orzekających i zakresu ich działania.

Skład Orzekający w osobach:

Przewodniczący:

Robert Pawlicki - *Członek Kolegium RIO*

Członkowie:

Halina Paszkowska - *Członek Kolegium RIO*

Aleksandra Kwiatkowska - *Członek Kolegium RIO*

opiniuje pozytywnie

możliwość sfinansowania deficytu budżetu Gminy Grudziądz.

Uzasadnienie

Analizując możliwość sfinansowania deficytu budżetu w 2015 roku Skład Orzekający ustalił, co następuje:

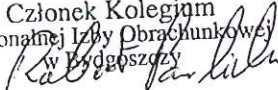
W budżecie Gminy na 2015 rok, zaplanowane zostały dochody w wysokości 40.498.437 zł i wydatki w wysokości 44.765.983 zł. Różnica między tymi wielkościami stanowi deficyt budżetu w wysokości 4.267.546 zł.

Jako źródło sfinansowania planowanego deficytu budżetu wskazano zgodnie z art. 217 ust. 2 ustawy o finansach publicznych przychody budżetu pochodzące z kredytów i pożyczek.

W budżecie zaplanowano przychody w łącznej kwocie 6.525.500 zł, w tym z tytułu: zaciąganych pożyczek i kredytów w wysokości 6.500.000 zł, z tytułu innych rozliczeń krajowych – wolnych środków – w wysokości 25.500 zł oraz rozchody na spłatę zobowiązań z tytułu spłaty pożyczek i kredytów w łącznej kwocie 2.232.454 zł.

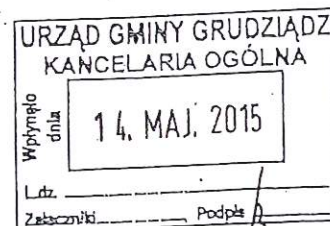
W planie rozchodów ujęto środki na cele wymienione w art. 6 ustawy o finansach publicznych.

Wskazane w uchwale budżetowej źródła sfinansowania deficytu są prawnie dopuszczalne i możliwe do pozyskania.

Członek Kolegium
Regionalnej Izby Obrachunkowej
w Bydgoszczy

mgr Robert Pawlicki

Uchwała Nr 3/Kr/2015

**Składu Orzekającego Nr 5
Regionalnej Izby Obrachunkowej
w Bydgoszczy
z dnia 12.05.2015 roku**



w sprawie opinii o wniosku Komisji Rewizyjnej o udzielenie absolutorium Wójtowi Gminy Grudziądz za 2014 rok

Działając na podstawie art. 13 pkt 8 i 19 ust. 2 ustawy z dnia 7 października 1992 r. o regionalnych izbach obrachunkowych /Dz. U. z 2012 r., poz. 1113 z późn. zm./ oraz Zarządzenia Nr 6/2011 Prezesa Regionalnej Izby Obrachunkowej w Bydgoszczy z dnia 22 kwietnia 2011 r. w sprawie składów orzekających i zakresu ich działania.

Skład Orzekający w osobach:

Przewodniczący Składu:

Robert Pawlicki - Członek Kolegium RIO

Członkowie Składu :

Halina Paszkowska - Członek Kolegium RIO

Aleksandra Kwiatkowska - Członek Kolegium RIO

opiniuje pozytywnie

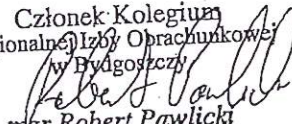
wniosek Komisji Rewizyjnej Rady Gminy w sprawie udzielenia Wójtowi Gminy Grudziądz absolutorium za 2014 rok

Uzasadnienie

1. Na podstawie przedstawionych przez Wójta Gminy Grudziądz dokumentów tj. sprawozdań statystycznych i sprawozdania z wykonania budżetu za 2014 rok, Skład Orzekający Regionalnej Izby Obrachunkowej wydał Uchwałą Nr 15/S/2015 z dnia 16.04.2015 r. opinię pozytywną w przedmiotowej sprawie.
2. Skład Orzekający badając przedłożony wniosek Komisji Rewizyjnej o udzielenie Wójtowi Gminy Grudziądz absolutorium stwierdza, iż spełnia on wymogi formalno-prawne i merytoryczne.

Wniosek Komisji wraz z uzasadnieniem został podpisany przez upoważnione osoby, przekazany przez Przewodniczącą Rady Gminy. Wniosek sprecyzowano po zapoznaniu się ze sprawozdaniem finansowym, sprawozdaniem z wykonania budżetu wraz z opinią regionalnej izby obrachunkowej o tym sprawozdaniu oraz informacją o stanie mienia jednostki. Komisja wydała stanowisko na podstawie kryteriów związanych bezpośrednio z oceną wykonania budżetu Gminy za rok sprawozdawczy.

W związku z powyższym, orzeczono jak w sentencji.

Członek Kolegium
Regionalnej Izby Obrachunkowej
w Bydgoszczy

mgr Robert Pawlicki

Pouczenie :

Od niniejszej uchwały służy prawo wniesienia odwołania do pełnego Składu Kolegium Regionalnej Izby Obrachunkowej w Bydgoszczy w terminie 14 dni od daty doręczenia.

**UCHWAŁA NR XII/86/2015
RADY GMINY GRUDZIĄDZ
z dnia 29 czerwca 2015 roku**

zmieniająca Wieloletnią Prognozę Finansową Gminy Grudziądz na lata 2015 – 2024.

Na podstawie art. 226, art. 227, art. 228, art. 230 ust. 6 i art. 243 ustawy z dnia 27 sierpnia 2009 r. o finansach publicznych (Dz. U. 2013 r., poz. 885, poz. 938, poz. 1646, z 2014 r., poz. 379, poz. 911, poz. 1146, poz. 1626, poz. 1877, z 2015 r., poz. 532) oraz art. 18 ust. 2 pkt 6 ustawy z dnia 8 marca 1990 r. o samorządzie gminnym (Dz. U. z 2013 r., poz. 594, poz. 645, poz. 1318, z 2014 r., poz. 379, poz. 1072)

**RADA GMINY
uchwała co następuje:**

§ 1. W Uchwale Nr IV/11/2015 Rady Gminy Grudziądz z dnia 15 stycznia 2015 roku w sprawie uchwalenia Wieloletniej Prognozy Finansowej Gminy Grudziądz na lata 2015 – 2024 zmienionej

- Uchwałą Nr VII/27/2015 Rady Gminy Grudziądz z dnia 3 marca 2015 r:

- Uchwałą Nr XI/60/2015 Rady Gminy Grudziądz z dnia 27 maja 2015 r.

1) załącznik Nr 1 Wieloletnia Prognoza Finansowa Gminy Grudziądz na lata 2015 – 2024 otrzymuje brzmienie jak w załączniku Nr 1 do uchwały;


2) załącznik Nr 2 wykaz przedsięwzięć do WPF otrzymuje brzmienie jak w załączniku Nr 2 do uchwały;

3) załącznik Nr 3 objaśnienia wartości przyjętych w Wieloletniej Prognozie Finansowej Gminy Grudziądz otrzymuje brzmienie jak w załączniku Nr 3 do uchwały.

§ 2. Wykonanie uchwały powierza się Wójtowi Gminy Grudziądz.

§ 3. Uchwała wchodzi w życie z dniem podjęcia.

Przewodnicząca Rady


Hanna Kołodziej

Wieloletnia Prognoza Finansowa

1)

Dokument podpisany elektronicznie

Wyszczególnienie	Dochody ogółem [*]	z tego:								w tym:	
		w tym:						w tym:			
		Dochody bieżące ^x	dochody z tytułu udziału we wpływach z podatku dochodowego od osób fizycznych	dochody z tytułu udziału we wpływach z podatku dochodowego od osób prawnych	podatki i opłaty ³⁾	z podatku od nieruchomości	z subwencji ogólnej	z tytułu dotacji i środków przeznaczonych na cele bieżące	Dochody majątkowe ^x	ze sprzedaży majątku ^x	z tytułu dotacji oraz środków przeznaczonych na inwestycje
1	1.1	1.1.1	1.1.2	1.1.3	1.1.3.1	1.1.4	1.1.5	1.2	1.2.1	1.2.2	
Formuła	[1..1]+[1.2]										
Wykonanie 2012	34 043 902,46	31 052 827,03	6 517 606,00	118 276,06	9 599 949,35	6 223 514,79	8 416 606,00	5 532 395,27	2 991 075,43	34 728,00	2 956 347,43
Wykonanie 2013	36 808 646,28	35 553 178,44	7 528 033,00	194 223,57	10 137 345,07	6 454 814,41	9 089 842,00	6 641 953,03	1 255 467,84	222 009,77	1 033 458,07
Plan 3 kw. 2014	43 758 853,47	37 233 309,34	7 421 170,00	90 000,00	11 232 979,00	6 499 055,00	9 226 619,00	5 576 657,34	6 525 544,13	60 000,00	6 465 544,13
Wykonanie 2014	44 590 096,14	39 301 508,09	7 749 713,00	237 739,04	11 224 806,07	6 861 018,39	9 244 433,00	6 257 920,10	5 288 588,05	73 436,11	5 215 151,94
2015	44 634 487,58	40 918 218,58	8 442 520,00	200 000,00	12 357 340,00	7 261 180,00	9 763 920,00	5 665 268,58	3 716 269,00	100 000,00	3 616 269,00
2016	40 883 970,00	39 973 970,00	8 442 520,00	200 000,00	11 941 100,00	7 348 310,00	9 912 140,00	5 643 577,00	910 000,00	100 000,00	810 000,00
2017	41 003 600,00	40 453 600,00	8 543 830,00	200 000,00	12 084 400,00	7 436 400,00	10 031 100,00	5 711 300,00	550 000,00	100 000,00	450 000,00
2018	41 489 100,00	40 939 100,00	8 645 850,00	200 000,00	12 229 400,00	7 525 600,00	10 151 500,00	5 779 800,00	550 000,00	100 000,00	450 000,00
2019	40 493 100,00	40 393 100,00	0,00	0,00	0,00	0,00	0,00	0,00	100 000,00	100 000,00	0,00
2020	40 443 100,00	40 393 100,00	0,00	0,00	0,00	0,00	0,00	0,00	50 000,00	50 000,00	0,00
2021	40 443 100,00	40 393 100,00	0,00	0,00	0,00	0,00	0,00	0,00	50 000,00	50 000,00	0,00
2022	40 443 100,00	40 393 100,00	0,00	0,00	0,00	0,00	0,00	0,00	50 000,00	50 000,00	0,00
2023	40 443 100,00	40 393 100,00	0,00	0,00	0,00	0,00	0,00	0,00	50 000,00	50 000,00	0,00
2024	40 443 100,00	40 393 100,00	0,00	0,00	0,00	0,00	0,00	0,00	50 000,00	50 000,00	0,00

- 1) Wzór może być stosowany także w układzie pionowym, w którym poszczególne pozycje są przedstawione w kolumnach, a lata w wierszach.
- 2) Zgodnie z art. 227 ustawy z dnia 27 sierpnia 2009 r. o finansach publicznych (Dz. U. z 2013 r. poz. 885 z póź. zm.) zwanej dalej „ustawą”, wieloletnia prognoza finansowa obejmuje okres roku budżetowego oraz co najmniej trzech kolejnych lat. W sytuacji dłuższego okresu prognozowania finansowego wótc stosuje się także dla lat wykraczających poza minimalny (4 letni) okres prognozy, wynikający z art. 227 ustawy.
- 3) W pozycji wykazuje się kwoty wszystkich podatków i opłat pobieranych przez jednostki samorządu terytorialnego, a nie tylko podatków i opłat lokalnych.

Wyszczególnienie	Wydatki ogółem ^x	z tego:									
		w tym:									
		Wydatki bieżące ^x	z tytułu poręczeń i gwarancji ^x	w tym:		na spłatę przejętych zobowiązań samodzielnego publicznego zakładu opieki zdrowotnej	wydatki na obsługę długu ^x	odsetki i dyskonto określone w art. 243 ust. 1 ustawy ^x	w tym:		Wydutki majątkowe ^x
				2.1.1.1	2.1.1.1				odsetki i dyskonto podlegające wyłączeniu z limitu spłaty mowa w art. 243 ustawy, w terminie nie dłuższym niż 90 dni po zakończeniu programu, projektu lub zadania i otrzymaniu refundacji z tych środków (bez odsetek i dyskonta od zobowiązań na wkład krajowy) ^x	odsetki i dyskonto podlegające wyłączeniu z limitu spłaty zobowiązań, o którym mowa w art. 243 ustawy, z tytułu zobowiązań zaciągniętych na wkład krajowy ^x	
Lp	2	2.1	2.1.1	2.1.1.1	2.1.1.1	2.1.2	2.1.3	2.1.3.1	2.1.3.1.1	2.1.3.1.2	2.2
Formuła	[2.1] + [2.2]										
Wykonanie 2012	33 472 797,77	26 187 082,25	0,00	0,00	0,00	x	629 256,06	629 256,06	0,00	0,00	7 285 715,52
Wykonanie 2013	40 185 442,17	30 728 036,01	0,00	0,00	0,00	x	460 388,10	460 388,10	0,00	0,00	9 457 406,16
Plan 3 kw. 2014	47 980 853,47	34 290 078,47	0,00	0,00	0,00	x	550 000,00	550 000,00	0,00	0,00	13 690 775,00
Wykonanie 2014	44 005 552,54	32 088 210,34	0,00	0,00	0,00	x	458 706,63	458 706,63	0,00	0,00	11 917 342,20
2015	50 569 576,39	36 678 626,58	0,00	0,00	0,00	0,00	480 000,00	480 000,00	0,00	0,00	13 890 949,81
2016	38 989 062,00	35 109 862,00	0,00	0,00	0,00	0,00	400 000,00	400 000,00	0,00	0,00	3 879 200,00
2017	38 413 692,00	35 024 053,00	0,00	0,00	0,00	0,00	400 000,00	400 000,00	0,00	0,00	3 389 639,00
2018	39 149 192,00	35 024 053,00	0,00	0,00	0,00	0,00	320 000,00	320 000,00	0,00	0,00	4 125 139,00
2019	38 297 100,00	35 024 053,00	0,00	0,00	0,00	x	320 000,00	320 000,00	0,00	0,00	3 273 047,00
2020	38 247 100,00	35 024 053,00	0,00	0,00	0,00	x	320 000,00	320 000,00	0,00	0,00	3 223 047,00
2021	38 247 100,00	35 024 053,00	0,00	0,00	0,00	x	200 000,00	200 000,00	0,00	0,00	3 223 047,00
2022	38 247 100,00	35 024 053,00	0,00	0,00	0,00	x	200 000,00	200 000,00	0,00	0,00	3 223 047,00
2023	38 247 100,00	35 024 053,00	0,00	0,00	0,00	x	200 000,00	200 000,00	0,00	0,00	3 223 047,00
2024	39 900 632,00	35 024 053,00	0,00	0,00	0,00	x	200 000,00	200 000,00	0,00	0,00	4 876 579,00

4) W pozycji wykazuje się kwoty dla lat budżetowych 2013-2018.

Z tego:										
Wyszczególnienie	Wynik budżetu ^x	Przychody ^x budżetu	Nadwyżka budżetowa z lat ubiegłych	w tym:	Wolne środki, o których mowa w art. 217 ust.2 pkt 6 ustawy ^x	w tym:	Kredyty, pożyczki, emisja papierów ^x wartościowych	w tym:	Inne przychody niezwiązane z zaciąganiem długu ⁵⁾ x	w tym:
				na pokrycie deficytu ^x budżetu		na pokrycie deficytu ^x budżetu		na pokrycie deficytu ^x budżetu		na pokrycie deficytu ^x budżetu
Lp	3	4	4.1	4.1.1	4.2	4.2.1	4.3	4.3.1	4.4	4.4.1
Formuła	[1]-[2]	[4.1]+[4.2]+[4.3] +[4.4]								
Wykonanie 2012	571 104,69	6 425 899,77	0,00	0,00	1 746 919,77	1 714 239,77	4 671 800,00	2 018 170,59	7 180,00	7 180,00
Wykonanie 2013	-3 376 795,89	7 252 788,49	0,00	0,00	2 247 075,05	2 221 575,05	5 005 713,44	3 005 713,44	0,00	0,00
Plan 3 kw. 2014	-4 222 000,00	7 409 822,00	0,00	0,00	954 082,00	928 582,00	6 418 000,00	3 293 418,00	37 740,00	0,00
Wykonanie 2014	584 543,60	7 740 948,57	0,00	0,00	1 285 208,57	1 259 708,57	6 418 000,00	3 293 418,00	37 740,00	0,00
2015	-5 935 088,81	8 199 042,81	0,00	0,00	1 699 042,81	1 667 542,81	6 500 000,00	4 267 546,00	0,00	0,00
2016	1 894 908,00	25 500,00	0,00	0,00	25 500,00	0,00	0,00	0,00	0,00	0,00
2017	2 589 908,00	0,00	0,00	0,00	0,00	0,00	0,00	0,00	0,00	0,00
2018	2 339 908,00	0,00	0,00	0,00	0,00	0,00	0,00	0,00	0,00	0,00
2019	2 196 000,00	0,00	0,00	0,00	0,00	0,00	0,00	0,00	0,00	0,00
2020	2 196 000,00	0,00	0,00	0,00	0,00	0,00	0,00	0,00	0,00	0,00
2021	2 196 000,00	0,00	0,00	0,00	0,00	0,00	0,00	0,00	0,00	0,00
2022	2 196 000,00	0,00	0,00	0,00	0,00	0,00	0,00	0,00	0,00	0,00
2023	2 196 000,00	0,00	0,00	0,00	0,00	0,00	0,00	0,00	0,00	0,00
2024	542 468,00	0,00	0,00	0,00	0,00	0,00	0,00	0,00	0,00	0,00

5) W pozycji wykazuje się w szczególności kwoty przychodów z tytułu prywatyzacji majątku oraz spłaty pożyczek udzielonych ze środków jednostki.

Wyszczególnienie	Rozchody x budżetu	Splaty rat kapitałowych kredytów i pożyczek oraz wykup papierów x wartościowych	z tego:					Inne rozchody niezwiązane ze spłatą długu
			w tym:	z tego:				
				w tym łączna kwota przypadających na dany rok kwot ustawowych wyłączeń z limitu spłaty zobowiązań, o którym mowa w art. 243 ustawy	kwota przypadających na dany rok kwot ustawowych wyłączeń określonych w art. 243 ust. 3 ustawy	kwota przypadających na dany rok kwot ustawowych wyłączeń określonych w art. 243 ust. 3a ustawy	kwota przypadających na dany rok kwot ustawowych wyłączeń innych niż określone w art. 243 ustawy ⁶⁾ x	
Lp	5	5.1	5.1.1	5.1.1.1	5.1.1.2	5.1.1.3	5.2	
Formuła	[5.1] + [5.2]		[5.1.1.1] + [5.1.1.2] + [5.1.1.3]					
Wykonanie 2012	2 154 480,00	2 121 800,00	0,00	0,00	0,00	0,00	32 680,00	
Wykonanie 2013	2 590 784,03	2 565 284,03	0,00	0,00	0,00	0,00	25 500,00	
Plan 3 kw. 2014	3 162 322,00	3 124 582,00	928 582,00	928 582,00	0,00	0,00	37 740,00	
Wykonanie 2014	3 162 322,00	3 124 582,00	928 582,00	928 582,00	0,00	0,00	37 740,00	
2015	2 263 954,00	2 232 454,00	0,00	0,00	0,00	0,00	31 500,00	
2016	1 920 408,00	1 894 908,00	0,00	0,00	0,00	0,00	25 500,00	
2017	2 589 908,00	2 589 908,00	0,00	0,00	0,00	0,00	0,00	
2018	2 339 908,00	2 339 908,00	0,00	0,00	0,00	0,00	0,00	
2019	2 196 000,00	2 196 000,00	0,00	0,00	0,00	0,00	0,00	
2020	2 196 000,00	2 196 000,00	0,00	0,00	0,00	0,00	0,00	
2021	2 196 000,00	2 196 000,00	0,00	0,00	0,00	0,00	0,00	
2022	2 196 000,00	2 196 000,00	0,00	0,00	0,00	0,00	0,00	
2023	2 196 000,00	2 196 000,00	0,00	0,00	0,00	0,00	0,00	
2024	542 468,00	542 468,00	0,00	0,00	0,00	0,00	0,00	

6) W pozycji wykazuje się w szczególności wyłączenia wynikające z art. 36 ustawy z dnia 7 grudnia 2012 r. o zmianie niektórych ustaw w związku z realizacją ustawy budżetowej (Dz.U. poz. 1456 oraz z 2013 r. poz. 1199) oraz kwoty wykupu obligacji przychodowych.

Wyszczególnienie	Kwota drugu ^x	Kwota zobowiązań wynikających z przejęcia przez jednostkę samorządu terytorialnego zobowiązań po likwidowanych i przekształcanych jednostkach zaliczanych do sektora finansów publicznych	Relacja zrównoważenia wydatków bieżących, o której mowa w art. 242 ustawy	
			Różnica między dochodami bieżącymi a wydatkami bieżącymi	Różnica między dochodami bieżącymi, skorygowanymi o środki ⁷⁾ a wydatkami bieżącymi, pomniejszonymi ⁸⁾ o wydatki
Lp	6	7	8.1	8.2
Formuła			[1.1] - [2.1]	[1.1] + (4.1) + (4.2) - (2.1) - (2.2)
Wykonanie 2012	10 543 570,59	0,00	4 865 744,78	6 612 664,55
Wykonanie 2013	12 984 000,00	0,00	4 825 142,43	7 072 217,48
Plan 3 kw. 2014	14 079 646,00	0,00	2 943 230,87	3 897 312,87
Wykonanie 2014	14 079 646,00	0,00	7 213 297,75	8 498 506,32
2015	18 347 192,00	0,00	4 239 592,00	5 938 634,81
2016	16 452 284,00	0,00	4 864 108,00	4 889 608,00
2017	13 862 376,00	0,00	5 429 547,00	5 429 547,00
2018	11 522 468,00	0,00	5 915 047,00	5 915 047,00
2019	9 326 468,00	0,00	5 369 047,00	5 369 047,00
2020	7 130 468,00	0,00	5 369 047,00	5 369 047,00
2021	4 934 468,00	0,00	5 369 047,00	5 369 047,00
2022	2 738 468,00	0,00	5 369 047,00	5 369 047,00
2023	542 468,00	0,00	5 369 047,00	5 369 047,00
2024	0,00	0,00	5 369 047,00	5 369 047,00

7) Skorygowanie o środki określone w przepisach dotyczących w szczególności powiększenia o nadwyżkę budżetową z lat ubiegłych, zgodnie z art. 242 ustawy.
8) Pomniejszenie wydatków bieżących, zgodnie z art. 36 ust. 1 pkt 1 ustawy z dnia 7 grudnia 2012 r. o zmianie niektórych ustaw w związku z realizacją ustawy budżetowej, dotyczy lat 2013-2015.

Wskaźnik spłaty zobowiązań									
Wyszczególnienie	Wskaźnik planowanej łącznej kwoty spłaty zobowiązań, o której mowa w art. 243 ust. 1 ustawy, bez uwzględnienia zobowiązań z tytułu uwzględnienia przez jednostkę samorządu terytorialnego i bez uwzględnienia ustawowych wyłączeń przypadających na dany rok	Wskaźnik planowanej łącznej kwoty spłaty zobowiązań, o której mowa w art. 243 ust. 1 ustawy, z uwzględnieniem zobowiązań z tytułu uwzględnienia przez jednostkę samorządu terytorialnego i bez uwzględnienia ustawowych wyłączeń przypadających na dany rok	Kwota zobowiązań z tytułu uwzględnienia przez jednostkę samorządu terytorialnego i bez uwzględnienia ustawowych wyłączeń przypadających na dany rok	Wskaźnik planowanej łącznej kwoty spłaty zobowiązań, o której mowa w art. 243 ust. 1 ustawy, z uwzględnieniem zobowiązań z tytułu uwzględnienia przez jednostkę samorządu terytorialnego i bez uwzględnienia ustawowych wyłączeń przypadających na dany rok	Wskaźnik dochodów bieżących powiększonych o dochody ze sprzedaży majątku oraz pomniejszonych o wydatki bieżące, do których odnośnik ustalony dla danego roku (wskaźnik x jednoroczny)	Dopuszczalny wskaźnik spłaty zobowiązań określony w art. 243 ustawy, po uwzględnieniu wyłączeń, obliczony w oparciu o plan 3 kwartału roku poprzedzającego (wskaźnik ustalony w oparciu o średnią arytmetyczną z 3 x poprzednich lat)	Dopuszczalny wskaźnik spłaty zobowiązań określony w art. 243 ustawy, po uwzględnieniu wyłączeń, obliczony w oparciu o plan 3 kwartałów roku poprzedzającego rok budżetowy	Informacja o spełnieniu zobowiązań określonego w art. 243 ustawy, po uwzględnieniu zobowiązań z tytułu uwzględnienia przez jednostkę samorządu terytorialnego oraz po uwzględnieniu ustawowych wyłączeń, obliczonego w oparciu o plan 3 kwartałów roku poprzedzającego rok budżetowy	Informacja o spełnieniu zobowiązań określonego w art. 243 ustawy, po uwzględnieniu zobowiązań z tytułu uwzględnienia przez jednostkę samorządu terytorialnego oraz po uwzględnieniu ustawowych wyłączeń, obliczonego w oparciu o plan 3 kwartałów roku poprzedzającego rok budżetowy
	$\frac{[(2.1.1.) + (2.1.3.1.) + (5.1.)] / (1)}{[(2.1.1.) + (2.1.3.1.) + (5.1.)] / (1)}$	$\frac{[(2.1.1.) + (2.1.3.1.) + (5.1.) + (2.1.2.) + (2.1.4.) + (2.1.5.) + (2.1.6.) + (2.1.7.) + (2.1.8.) + (2.1.9.) + (2.1.10.) + (2.1.11.) + (2.1.12.) + (2.1.13.) + (2.1.14.) + (2.1.15.) + (2.1.16.) + (2.1.17.) + (2.1.18.) + (2.1.19.) + (2.1.20.) + (2.1.21.) + (2.1.22.) + (2.1.23.) + (2.1.24.) + (2.1.25.) + (2.1.26.) + (2.1.27.) + (2.1.28.) + (2.1.29.) + (2.1.30.) + (2.1.31.) + (2.1.32.) + (2.1.33.) + (2.1.34.) + (2.1.35.) + (2.1.36.) + (2.1.37.) + (2.1.38.) + (2.1.39.) + (2.1.40.) + (2.1.41.) + (2.1.42.) + (2.1.43.) + (2.1.44.) + (2.1.45.) + (2.1.46.) + (2.1.47.) + (2.1.48.) + (2.1.49.) + (2.1.50.) + (2.1.51.) + (2.1.52.) + (2.1.53.) + (2.1.54.) + (2.1.55.) + (2.1.56.) + (2.1.57.) + (2.1.58.) + (2.1.59.) + (2.1.60.) + (2.1.61.) + (2.1.62.) + (2.1.63.) + (2.1.64.) + (2.1.65.) + (2.1.66.) + (2.1.67.) + (2.1.68.) + (2.1.69.) + (2.1.70.) + (2.1.71.) + (2.1.72.) + (2.1.73.) + (2.1.74.) + (2.1.75.) + (2.1.76.) + (2.1.77.) + (2.1.78.) + (2.1.79.) + (2.1.80.) + (2.1.81.) + (2.1.82.) + (2.1.83.) + (2.1.84.) + (2.1.85.) + (2.1.86.) + (2.1.87.) + (2.1.88.) + (2.1.89.) + (2.1.90.) + (2.1.91.) + (2.1.92.) + (2.1.93.) + (2.1.94.) + (2.1.95.) + (2.1.96.) + (2.1.97.) + (2.1.98.) + (2.1.99.) + (2.1.100.) + (2.1.101.) + (2.1.102.) + (2.1.103.) + (2.1.104.) + (2.1.105.) + (2.1.106.) + (2.1.107.) + (2.1.108.) + (2.1.109.) + (2.1.110.) + (2.1.111.) + (2.1.112.) + (2.1.113.) + (2.1.114.) + (2.1.115.) + (2.1.116.) + (2.1.117.) + (2.1.118.) + (2.1.119.) + (2.1.120.) + (2.1.121.) + (2.1.122.) + (2.1.123.) + (2.1.124.) + (2.1.125.) + (2.1.126.) + (2.1.127.) + (2.1.128.) + (2.1.129.) + (2.1.130.) + (2.1.131.) + (2.1.132.) + (2.1.133.) + (2.1.134.) + (2.1.135.) + (2.1.136.) + (2.1.137.) + (2.1.138.) + (2.1.139.) + (2.1.140.) + (2.1.141.) + (2.1.142.) + (2.1.143.) + (2.1.144.) + (2.1.145.) + (2.1.146.) + (2.1.147.) + (2.1.148.) + (2.1.149.) + (2.1.150.) + (2.1.151.) + (2.1.152.) + (2.1.153.) + (2.1.154.) + (2.1.155.) + (2.1.156.) + (2.1.157.) + (2.1.158.) + (2.1.159.) + (2.1.160.) + (2.1.161.) + (2.1.162.) + (2.1.163.) + (2.1.164.) + (2.1.165.) + (2.1.166.) + (2.1.167.) + (2.1.168.) + (2.1.169.) + (2.1.170.) + (2.1.171.) + (2.1.172.) + (2.1.173.) + (2.1.174.) + (2.1.175.) + (2.1.176.) + (2.1.177.) + (2.1.178.) + (2.1.179.) + (2.1.180.) + (2.1.181.) + (2.1.182.) + (2.1.183.) + (2.1.184.) + (2.1.185.) + (2.1.186.) + (2.1.187.) + (2.1.188.) + (2.1.189.) + (2.1.190.) + (2.1.191.) + (2.1.192.) + (2.1.193.) + (2.1.194.) + (2.1.195.) + (2.1.196.) + (2.1.197.) + (2.1.198.) + (2.1.199.) + (2.1.200.) + (2.1.201.) + (2.1.202.) + (2.1.203.) + (2.1.204.) + (2.1.205.) + (2.1.206.) + (2.1.207.) + (2.1.208.) + (2.1.209.) + (2.1.210.) + (2.1.211.) + (2.1.212.) + (2.1.213.) + (2.1.214.) + (2.1.215.) + (2.1.216.) + (2.1.217.) + (2.1.218.) + (2.1.219.) + (2.1.220.) + (2.1.221.) + (2.1.222.) + (2.1.223.) + (2.1.224.) + (2.1.225.) + (2.1.226.) + (2.1.227.) + (2.1.228.) + (2.1.229.) + (2.1.230.) + (2.1.231.) + (2.1.232.) + (2.1.233.) + (2.1.234.) + (2.1.235.) + (2.1.236.) + (2.1.237.) + (2.1.238.) + (2.1.239.) + (2.1.240.) + (2.1.241.) + (2.1.242.) + (2.1.243.) + (2.1.244.) + (2.1.245.) + (2.1.246.) + (2.1.247.) + (2.1.248.) + (2.1.249.) + (2.1.250.) + (2.1.251.) + (2.1.252.) + (2.1.253.) + (2.1.254.) + (2.1.255.) + (2.1.256.) + (2.1.257.) + (2.1.258.) + (2.1.259.) + (2.1.260.) + (2.1.261.) + (2.1.262.) + (2.1.263.) + (2.1.264.) + (2.1.265.) + (2.1.266.) + (2.1.267.) + (2.1.268.) + (2.1.269.) + (2.1.270.) + (2.1.271.) + (2.1.272.) + (2.1.273.) + (2.1.274.) + (2.1.275.) + (2.1.276.) + (2.1.277.) + (2.1.278.) + (2.1.279.) + (2.1.280.) + (2.1.281.) + (2.1.282.) + (2.1.283.) + (2.1.284.) + (2.1.285.) + (2.1.286.) + (2.1.287.) + (2.1.288.) + (2.1.289.) + (2.1.290.) + (2.1.291.) + (2.1.292.) + (2.1.293.) + (2.1.294.) + (2.1.295.) + (2.1.296.) + (2.1.297.) + (2.1.298.) + (2.1.299.) + (2.1.300.) + (2.1.301.) + (2.1.302.) + (2.1.303.) + (2.1.304.) + (2.1.305.) + (2.1.306.) + (2.1.307.) + (2.1.308.) + (2.1.309.) + (2.1.310.) + (2.1.311.) + (2.1.312.) + (2.1.313.) + (2.1.314.) + (2.1.315.) + (2.1.316.) + (2.1.317.) + (2.1.318.) + (2.1.319.) + (2.1.320.) + (2.1.321.) + (2.1.322.) + (2.1.323.) + (2.1.324.) + (2.1.325.) + (2.1.326.) + (2.1.327.) + (2.1.328.) + (2.1.329.) + (2.1.330.) + (2.1.331.) + (2.1.332.) + (2.1.333.) + (2.1.334.) + (2.1.335.) + (2.1.336.) + (2.1.337.) + (2.1.338.) + (2.1.339.) + (2.1.340.) + (2.1.341.) + (2.1.342.) + (2.1.343.) + (2.1.344.) + (2.1.345.) + (2.1.346.) + (2.1.347.) + (2.1.348.) + (2.1.349.) + (2.1.350.) + (2.1.351.) + (2.1.352.) + (2.1.353.) + (2.1.354.) + (2.1.355.) + (2.1.356.) + (2.1.357.) + (2.1.358.) + (2.1.359.) + (2.1.360.) + (2.1.361.) + (2.1.362.) + (2.1.363.) + (2.1.364.) + (2.1.365.) + (2.1.366.) + (2.1.367.) + (2.1.368.) + (2.1.369.) + (2.1.370.) + (2.1.371.) + (2.1.372.) + (2.1.373.) + (2.1.374.) + (2.1.375.) + (2.1.376.) + (2.1.377.) + (2.1.378.) + (2.1.379.) + (2.1.380.) + (2.1.381.) + (2.1.382.) + (2.1.383.) + (2.1.384.) + (2.1.385.) + (2.1.386.) + (2.1.387.) + (2.1.388.) + (2.1.389.) + (2.1.390.) + (2.1.391.) + (2.1.392.) + (2.1.393.) + (2.1.394.) + (2.1.395.) + (2.1.396.) + (2.1.397.) + (2.1.398.) + (2.1.399.) + (2.1.400.) + (2.1.401.) + (2.1.402.) + (2.1.403.) + (2.1.404.) + (2.1.405.) + (2.1.406.) + (2.1.407.) + (2.1.408.) + (2.1.409.) + (2.1.410.) + (2.1.411.) + (2.1.412.) + (2.1.413.) + (2.1.414.) + (2.1.415.) + (2.1.416.) + (2.1.417.) + (2.1.418.) + (2.1.419.) + (2.1.420.) + (2.1.421.) + (2.1.422.) + (2.1.423.) + (2.1.424.) + (2.1.425.) + (2.1.426.) + (2.1.427.) + (2.1.428.) + (2.1.429.) + (2.1.430.) + (2.1.431.) + (2.1.432.) + (2.1.433.) + (2.1.434.) + (2.1.435.) + (2.1.436.) + (2.1.437.) + (2.1.438.) + (2.1.439.) + (2.1.440.) + (2.1.441.) + (2.1.442.) + (2.1.443.) + (2.1.444.) + (2.1.445.) + (2.1.446.) + (2.1.447.) + (2.1.448.) + (2.1.449.) + (2.1.450.) + (2.1.451.) + (2.1.452.) + (2.1.453.) + (2.1.454.) + (2.1.455.) + (2.1.456.) + (2.1.457.) + (2.1.458.) + (2.1.459.) + (2.1.460.) + (2.1.461.) + (2.1.462.) + (2.1.463.) + (2.1.464.) + (2.1.465.) + (2.1.466.) + (2.1.467.) + (2.1.468.) + (2.1.469.) + (2.1.470.) + (2.1.471.) + (2.1.472.) + (2.1.473.) + (2.1.474.) + (2.1.475.) + (2.1.476.) + (2.1.477.) + (2.1.478.) + (2.1.479.) + (2.1.480.) + (2.1.481.) + (2.1.482.) + (2.1.483.) + (2.1.484.) + (2.1.485.) + (2.1.486.) + (2.1.487.) + (2.1.488.) + (2.1.489.) + (2.1.490.) + (2.1.491.) + (2.1.492.) + (2.1.493.) + (2.1.494.) + (2.1.495.) + (2.1.496.) + (2.1.497.) + (2.1.498.) + (2.1.499.) + (2.1.500.) + (2.1.501.) + (2.1.502.) + (2.1.503.) + (2.1.504.) + (2.1.505.) + (2.1.506.) + (2.1.507.) + (2.1.508.) + (2.1.509.) + (2.1.510.) + (2.1.511.) + (2.1.512.) + (2.1.513.) + (2.1.514.) + (2.1.515.) + (2.1.516.) + (2.1.517.) + (2.1.518.) + (2.1.519.) + (2.1.520.) + (2.1.521.) + (2.1.522.) + (2.1.523.) + (2.1.524.) + (2.1.525.) + (2.1.526.) + (2.1.527.) + (2.1.528.) + (2.1.529.) + (2.1.530.) + (2.1.531.) + (2.1.532.) + (2.1.533.) + (2.1.534.) + (2.1.535.) + (2.1.536.) + (2.1.537.) + (2.1.538.) + (2.1.539.) + (2.1.540.) + (2.1.541.) + (2.1.542.) + (2.1.543.) + (2.1.544.) + (2.1.545.) + (2.1.546.) + (2.1.547.) + (2.1.548.) + (2.1.549.) + (2.1.550.) + (2.1.551.) + (2.1.552.) + (2.1.553.) + (2.1.554.) + (2.1.555.) + (2.1.556.) + (2.1.557.) + (2.1.558.) + (2.1.559.) + (2.1.560.) + (2.1.561.) + (2.1.562.) + (2.1.563.) + (2.1.564.) + (2.1.565.) + (2.1.566.) + (2.1.567.) + (2.1.568.) + (2.1.569.) + (2.1.570.) + (2.1.571.) + (2.1.572.) + (2.1.573.) + (2.1.574.) + (2.1.575.) + (2.1.576.) + (2.1.577.) + (2.1.578.) + (2.1.579.) + (2.1.580.) + (2.1.581.) + (2.1.582.) + (2.1.583.) + (2.1.584.) + (2.1.585.) + (2.1.586.) + (2.1.587.) + (2.1.588.) + (2.1.589.) + (2.1.590.) + (2.1.591.) + (2.1.592.) + (2.1.593.) + (2.1.594.) + (2.1.595.) + (2.1.596.) + (2.1.597.) + (2.1.598.) + (2.1.599.) + (2.1.600.) + (2.1.601.) + (2.1.602.) + (2.1.603.) + (2.1.604.) + (2.1.605.) + (2.1.606.) + (2.1.607.) + (2.1.608.) + (2.1.609.) + (2.1.610.) + (2.1.611.) + (2.1.612.) + (2.1.613.) + (2.1.614.) + (2.1.615.) + (2.1.616.) + (2.1.617.) + (2.1.618.) + (2.1.619.) + (2.1.620.) + (2.1.621.) + (2.1.622.) + (2.1.623.) + (2.1.624.) + (2.1.625.) + (2.1.626.) + (2.1.627.) + (2.1.628.) + (2.1.629.) + (2.1.630.) + (2.1.631.) + (2.1.632.) + (2.1.633.) + (2.1.634.) + (2.1.635.) + (2.1.636.) + (2.1.637.) + (2.1.638.) + (2.1.639.) + (2.1.640.) + (2.1.641.) + (2.1.642.) + (2.1.643.) + (2.1.644.) + (2.1.645.) + (2.1.646.) + (2.1.647.) + (2.1.648.) + (2.1.649.) + (2.1.650.) + (2.1.651.) + (2.1.652.) + (2.1.653.) + (2.1.654.) + (2.1.655.) + (2.1.656.) + (2.1.657.) + (2.1.658.) + (2.1.659.) + (2.1.660.) + (2.1.661.) + (2.1.662.) + (2.1.663.) + (2.1.664.) + (2.1.665.) + (2.1.666.) + (2.1.667.) + (2.1.668.) + (2.1.669.) + (2.1.670.) + (2.1.671.) + (2.1.672.) + (2.1.673.) + (2.1.674.) + (2.1.675.) + (2.1.676.) + (2.1.677.) + (2.1.678.) + (2.1.679.) + (2.1.680.) + (2.1.681.) + (2.1.682.) + (2.1.683.) + (2.1.684.) + (2.1.685.) + (2.1.686.) + (2.1.687.) + (2.1.688.) + (2.1.689.) + (2.1.690.) + (2.1.691.) + (2.1.692.) + (2.1.693.) + (2.1.694.) + (2.1.695.) + (2.1.696.) + (2.1.697.) + (2.1.698.) + (2.1.699.) + (2.1.700.) + (2.1.701.) + (2.1.702.) + (2.1.703.) + (2.1.704.) + (2.1.705.) + (2.1.706.) + (2.1.707.) + (2.1.708.) + (2.1.709.) + (2.1.710.) + (2.1.711.) + (2.1.712.) + (2.1.713.) + (2.1.714.) + (2.1.715.) + (2.1.716.) + (2.1.717.) + (2.1.718.) + (2.1.719.) + (2.1.720.) + (2.1.721.) + (2.1.722.) + (2.1.723.) + (2.1.724.) + (2.1.725.) + (2.1.726.) + (2.1.727.) + (2.1.728.) + (2.1.729.) + (2.1.730.) + (2.1.731.) + (2.1.732.) + (2.1.733.) + (2.1.734.) + (2.1.735.) + (2.1.736.) + (2.1.737.) + (2.1.738.) + (2.1.739.) + (2.1.740.) + (2.1.741.) + (2.1.742.) + (2.1.743.) + (2.1.744.) + (2.1.745.) + (2.1.746.) + (2.1.747.) + (2.1.748.) + (2.1.749.) + (2.1.750.) + (2.1.751.) + (2.1.752.) + (2.1.753.) + (2.1.754.) + (2.1.755.) + (2.1.756.) + (2.1.757.) + (2.1.758.) + (2.1.759.) + (2.1.760.) + (2.1.761.) + (2.1.762.) + (2.1.763.) + (2.1.764.) + (2.1.765.) + (2.1.766.) + (2.1.767.) + (2.1.768.) + (2.1.769.) + (2.1.770.) + (2.1.771.) + (2.1.772.) + (2.1.773.) + (2.1.774.) + (2.1.775.) + (2.1.776.) + (2.1.777.) + (2.1.778.) + (2.1.779.) + (2.1.780.) + (2.1.781.) + (2.1.782.) + (2.1.783.) + (2.1.784.) + (2.1.785.) + (2.1.786.) + (2.1.787.) + (2.1.788.) + (2.1.789.) + (2.1.790.) + (2.1.791.) + (2.1.792.) + (2.1.793.) + (2.1.794.) + (2.1.795.) + (2.1.796.) + (2.1.797.) + (2.1.798.) + (2.1.799.) + (2.1.800.) + (2.1.801.) + (2.1.802.) + (2.1.803.) + (2.1.804.) + (2.1.805.) + (2.1.806.) + (2.1.807.) + (2.1.808.) + (2.1.809.) + (2.1.810.) + (2.1.811.) + (2.1.812.) + (2.1.813.) + (2.1.814.) + (2.1.815.) + (2.1.816.) + (2.1.817.) + (2.1.818.) + (2.1.819.) + (2.1.820.) + (2.1.821.) + (2.1.822.) + (2.1.823.) + (2.1.824.) + (2.1.825.) + (2.1.826.) + (2.1.827.) + (2.1.828.) + (2.1.829.) + (2.1.830.) + (2.1.831.) + (2.1.832.) + (2.1.833.) + (2.1.834.) + (2.1.835.) + (2.1.836.) + (2.1.837.) + (2.1.838.) + (2.1.839.) + (2.1.840.) + (2.1.841.) + (2.1.842.) + (2.1.843.) + (2.1.844.) + (2.1.845.) + (2.1.846.) + (2.1.847.) + (2.1.848.) + (2.1.849.) + (2.1.850.) + (2.1.851.) + (2.1.852.) + (2.1.853.) + (2.1.854.) + (2.1.855.) + (2.1.856.) + (2.1.857.) + (2.1.858.) + (2.1.859.) + (2.1.860.) + (2.1.861.) + (2.1.862.) + (2.1.863.) + (2.1.864.) + (2.1.865.) + (2.1.866.) + (2.1.867.) + (2.1.868.) + (2.1.869.) + (2.1.870.) + (2.1.871.) + (2.1.872.) + (2.1.873.) + (2.1.874.) + (2.1.875.) + (2.1.876.) + (2.1.877.) + (2.1.878.) + (2.1.879.) + (2.1.880.) + (2.1.881.) + (2.1.882.) + (2.1.883.) + (2.1.884.) + (2.1.885.) + (2.1.886.) + (2.1.887.) + (2.1.888.) + (2.1.889.) + (2.1.890.) + (2.1.891.) + (2.1.892.) + (2.1.893.) + (2.1.894.) + (2.1.895.) + (2.1.896.) + (2.1.897.) + (2.1.898.) + (2.1.899.) + (2.1.900.) + (2.1.901.) + (2.1.902.) + (2.1.903.) + (2.1.904.) + (2.1.905.) + (2.1.906.) + (2.1.907.) + (2.1.908.) + (2.1.909.) + (2.1.910.) + (2.1.911.) + (2.1.912.) + (2.1.913.) + (2.1.914.) + (2.1.915.) + (2.1.916.) + (2.1.917.) + (2.1.918.) + (2.1.919.) + (2.1.920.) + (2.1.921.) + (2.1.922.) + (2.1.923.) + (2.1.924.) + (2.1.925.) + (2.1.926.) + (2.1.927.) + (2.1.928.) + (2.1.929.) + (2.1.930.) + (2.1.931.) + (2.1.932.) + (2.1.933.) + (2.1.934.) + (2.1.935.) + (2.1.936.) + (2.1.937.) + (2.1.938.) + (2.1.939.) + (2.1.940.) + (2.1.941.) + (2.1.942.) + (2.1.943.) + (2.1.944.) + (2.1.945.) + (2.1.946.) + (2.1.947.) + (2.1.948.) + (2.1.949.) + (2.1.950.) + (2.1.951.) + (2.1.952.) + (2.1.953.) + (2.1.954.) + (2.1.955.) + (2.1.956.) + (2.1.957.) + (2.1.958.) + (2.1.959.) + (2.1.960.) + (2.1.961.) + (2.1.962.) + (2.1.963.) + (2.1.964.) + (2.1.965.) + (2.1.966.) + (2.1.967.) + (2.1.968.) + (2.1.969.) + (2.1.970.) + (2.1.971.) + (2.1.972.) + (2.1.973.) + (2.1.974.) + (2.1.975.) + (2.1.976.) + (2.1.977.) + (2.1.978.) + (2.1.979.) + (2.1.980.) + (2.1.981.) + (2.1.982.) + (2.1.983.) + (2.1.984.) + (2.1.985.) + (2.1.986.) + (2.1.987.) + (2.1.988.) + (2.1.989.) + (2.1.990.) + (2.1.991.) + (2.1.992.) + (2.1.993.) + (2.1.994.) + (2.1.995.) + (2.1.996.) + (2.1.997.) + (2.1.998.) + (2.1.999.) + (2.2.000.) + (2.2.001.) + (2.2.002.) + (2.2.003.) + (2.2.004.) + (2.2.005.) + (2.2.006.) + (2.2.007.) + (2.2.008.) + (2.2.009.) + (2.2.010.) + (2.2.011.) + (2.2.012.) + (2.2.013.) + (2.2.014.) + (2.2.015.) + (2.2.016.) + (2.2.017.) + (2.2.018.) + (2.2.019.) + (2.2.020.) + (2.2.021.) + (2.2.022.) + (2.2.023.) + (2.2.024.) + (2.2.025.) + (2.2.026.) + (2.2.027.) + (2.2.028.) + (2.2.029.) + (2.2.030.) + (2.2.031.) + (2.2.032.) + (2.2.033.) + (2.2.034.) + (2.2.035.) + (2.2.036.) + (2.2.037.) + (2.2.038.) + (2.2.039.) + (2.2.040.) + (2.2.041.) + (2.2.042.) + (2.2.043.) + (2.2.044.) + (2.2.045.) + (2.2.046.) + (2.2.047.) + (2.2.048.) + (2.2.049.) + (2.2.050.) + (2.2.051.) + (2.2.052.) + (2.2.053.) + (2.2.054.) + (2.2.055.) + (2.2.056.) + (2.2.057.) + (2.2.058.) + (2.2.059.) + (2.2.060.) + (2.2.061.) + (2.2.062.) + (2.2.063.) + (2.2.064.) + (2.2.065.) + (2.2.066.) + (2.2.067.) + (2.2.068.) + (2.2.069.) + (2.2.070.) + (2.2.071.) + (2.2.072.) + (2.2.073.) + (2.2.074.) + (2.2.075.) + (2.2.076.) + (2.2.077.) + (2.2.078.) + (2.2.079.) + (2.2.080.) + (2.2.081.) + (2.2.082.) + (2.2.083.) + (2.2.084.) + (2.2.085.) + (2.2.086.) + (2.2.087.) + (2.2.088.) + (2.2.089.) + (2.2.090.) + (2.2.091.) + (2.2.092.) + (2.2.093.) + (2.2.094.) + (2.2.095.) + (2.2.096.) + (2.2.097.) + (2.2.098.) + (2.2.099.) + (2.2.100.) + (2.2.101.) + (2.2.102.) + (2.2.103.) + (2.2.104.) + (2.2.105.) + (2.2.106.) + (2.2.107.) + (2.2.108.) + (2.2.109.) + (2.2.110.) + (2.2.111.) + (2.2.112.) + (2.2.113.) + (2.2.114.) + (2.2.115.) + (2.2.116.) + (2.2.117.) + (2.2.118.) + (2.2.119.) + (2.2.120.) + (2.2.121.) + (2.2.122.) + (2.2.123.) + (2.2.124.) + (2.2.125.) + (2.2.126.) + (2.2.127.) + (2.2.128.) + (2.2.129.) + (2.2.130.) + (2.2.131.) + (2.2.132.) + (2.2.133.) + (2.2.134.) + (2.2.135.) + (2.2.136.) + (2.2.137.) + (2.2.138.) + (2.2.139.) + (2.2.140.) + (2.2.141.) + (2.2.142.) + (2.2.143.) + (2.2.144.) + (2.2.145.) + (2.2.146.) + (2.2.147.) + (2.2.148.) + (2.2.149.) + (2.2.150.) + (2.2.151.) + (2.2.152.) + (2.2.153.) + (2.2.154.) + (2.2.155.) + (2.2.156.) + (2.2.157.) + (2.2.158.) + (2.2.159.) + (2.2.160.) + (2.2.161.) + (2.2.162.) + (2.2.163.) + (2.2.164.) + (2.2.165.) + (2.2.166.) + (2.2.167.) + (2.2.168.) + (2$							

9) W pozycji wykazuje się w szczególności wyłączenia wynikające z art. 36 ustawy z dnia 7 grudnia 2012 r. o zmianie niektórych ustaw w związku z realizacją ustawy budżetowej oraz wyłączenia związane z emisją obligacji przychodowych. Identyfikacja wyłączenia dotyczy pozycji 9.6.1.

Wyszczególnienie	Przeznaczenie prognostowanej nadwyżki ¹⁰⁾ budżetowej	w tym na:		Informacje uzupełniające o wybranych rodzajach wydatków budżetowych						
		Spłaty kredytów, pożyczek i wykup papierów wartościowych	Wydatki bieżące na wynagrodzenia i składki od nich naliczane	Wydatki związane z funkcjonowaniem organów jednostki samorządu terytorialnego ¹¹⁾	Wydatki objęte limitem, o którym mowa w art. 226 ust. 3 pkt 4 ustawy	z tego:		Wydatki inwestycyjne ¹²⁾ kontynuowane	Nowe wydatki ¹³⁾ inwestycyjne	Wydatki majątkowe w formie dotacji
						bieżące	majątkowe			
Lp	10	10.1	11.1	11.2	11.3	11.3.1	11.3.2	11.4	11.5	11.6
Formuła					[11.3.1] + [11.3.2]					
Wykonanie 2012	0,00	2 121 800,00	11 678 507,74	3 470 054,25	5 129 735,87	0,00	5 129 735,87	5 129 735,87	2 155 979,65	0,00
Wykonanie 2013	0,00	2 565 284,03	12 539 280,76	3 540 405,40	6 237 266,08	0,00	6 237 266,08	6 087 562,57	2 776 233,38	418 906,70
Plan 3 kw. 2014	0,00	3 124 582,00	13 444 159,76	4 187 183,00	3 355 849,79	28 849,79	3 327 000,00	600 000,00	2 515 000,00	0,00
Wykonanie 2014	0,00	3 124 582,00	12 878 269,02	3 873 358,62	3 329 396,21	2 396,21	3 327 000,00	600 000,00	2 515 000,00	696 387,66
2015	0,00	0,00	14 078 418,81	4 334 070,00	3 006 429,00	20 724,00	2 985 705,00	3 582 547,81	10 243 402,00	40 000,00
2016	1 894 908,00	1 894 908,00	14 427 208,00	4 342 177,02	3 350 200,00	0,00	3 350 200,00	0,00	2 919 200,00	0,00
2017	2 589 908,00	2 589 908,00	14 427 208,00	4 429 020,56	2 429 200,00	0,00	2 429 200,00	0,00	2 007 200,00	0,00
2018	2 339 908,00	2 339 908,00	14 427 208,00	4 517 600,97	7 200,00	0,00	7 200,00	0,00	0,00	0,00
2019	2 196 000,00	1 403 468,00	14 427 208,00	4 607 952,99	0,00	0,00	0,00	0,00	0,00	0,00
2020	2 196 000,00	1 417 000,00	14 427 208,00	4 685 065,00	0,00	0,00	0,00	0,00	0,00	0,00
2021	2 196 000,00	1 017 000,00	14 427 208,00	4 685 065,00	0,00	0,00	0,00	0,00	0,00	0,00
2022	2 196 000,00	765 000,00	14 427 208,00	4 685 065,00	0,00	0,00	0,00	0,00	0,00	0,00
2023	2 196 000,00	400 000,00	14 427 208,00	4 685 065,00	0,00	0,00	0,00	0,00	0,00	0,00
2024	542 468,00	0,00	14 427 208,00	0,00	0,00	0,00	0,00	0,00	0,00	0,00

- 10) Przeznaczenie nadwyżki budżetowej, inne niż spłaty kredytów, pożyczek i wykup papierów wartościowych, wymaga określenia w objaśnieniach do wieloletniej prognozy finansowej.
11) W pozycji wykazuje się kwoty wydatków w ramach zadań własnych klasyfikowanych w dziale 750- Administracja publiczna w rozdziałach właściwych dla organów i urzędów jednostki samorządu terytorialnego (rozdziały od 75017 do 75023).
12) W pozycji wykazuje się wartość inwestycji rozpoczętych co najmniej w poprzednim roku budżetowym, którego dotyczy kolumna.
13) W pozycji wykazuje się wartość nowych inwestycji, które planuje się rozpocząć w roku, którego dotyczy kolumna.

Wyszczególnienie	Finansowanie programów, projektów lub zadań realizowanych z udziałem środków, o których mowa w art. 5 ust. 1 pkt 2 i 3 ustawy									
	Dochody bieżące na programy, projekty lub zadania finansowane z udziałem środków, o których mowa w art. 5 ust. 1 pkt 2 i 3 ustawy	w tym:		Dochody majątkowe na programy, projekty lub zadania finansowane z udziałem środków, o których mowa w art. 5 ust. 1 pkt 2 i 3 ustawy	w tym:			Wydatki bieżące na programy, projekty lub zadania finansowane z udziałem środków, o których mowa w art. 5 ust. 1 pkt 2 i 3 ustawy	w tym:	
		środki określone w art. 5 ust. 1 pkt 2 ustawy	środki określone w art. 5 ust. 1 pkt 2 ustawy wyłącznie z zawartych umów na realizację programu, projektu lub zadania ¹⁴⁾		środki określone w art. 5 ust. 1 pkt 2 ustawy	środki określone w art. 5 ust. 1 pkt 2 ustawy wyłącznie z zawartych umów na realizację programu, projektu lub zadania	w tym:		w tym:	
Lp	12.1	12.1.1	12.1.1.1	12.2	12.2.1	12.2.1.1	12.3	12.3.1	12.3.2	
Formuła										
Wykonanie 2012	200 649,92	200 649,92	200 649,92	2 949 634,43	2 949 634,43	2 949 634,43	195 787,28	185 943,23	9 844,05	
Wykonanie 2013	241 817,17	226 546,39	226 546,39	351 672,00	351 672,00	351 672,00	240 881,59	202 622,99	202 622,69	
Plan 3 kw. 2014	28 849,79	28 849,79	28 849,79	2 652 544,13	2 449 844,13	2 011 470,00	40 074,79	28 849,79	28 849,79	
Wykonanie 2014	0,00	0,00	0,00	2 652 544,13	2 449 844,13	2 011 470,00	40 074,79	28 849,79	28 849,79	
2015	520 586,15	520 586,15	442 498,23	205 946,00	205 946,00	180 446,00	20 724,00	20 724,00	20 724,00	
2016	0,00	0,00	0,00	0,00	0,00	0,00	0,00	0,00	0,00	
2017	0,00	0,00	0,00	0,00	0,00	0,00	0,00	0,00	0,00	
2018	0,00	0,00	0,00	0,00	0,00	0,00	0,00	0,00	0,00	
2019	0,00	0,00	0,00	0,00	0,00	0,00	0,00	0,00	0,00	
2020	0,00	0,00	0,00	0,00	0,00	0,00	0,00	0,00	0,00	
2021	0,00	0,00	0,00	0,00	0,00	0,00	0,00	0,00	0,00	
2022	0,00	0,00	0,00	0,00	0,00	0,00	0,00	0,00	0,00	
2023	0,00	0,00	0,00	0,00	0,00	0,00	0,00	0,00	0,00	
2024	0,00	0,00	0,00	0,00	0,00	0,00	0,00	0,00	0,00	

14) W pozycji 12.1.1.1, 12.2.1.1, 12.3.2, 12.4.2., 12.5.1, 12.6.1, 12.7.1 oraz 12.8.1. wykazuje się wyłącznie kwoty wynikające z umów na realizację programu, projektu lub zadania zawartych na dzień uchwalenia prognozy, a nieplanowanych do zawarcia w okresie prognozy.

Wyszczególnienie	Wydatki majątkowe na programy, projekty lub zadania finansowane z udziałem środków, o których mowa w art. 5 ust. 1 pkt 2 i 3 ustawy	w tym:	Wydatki majątkowe na realizację programu, projektu lub zadania wynikające wyłącznie z zawartych umów z podmiotem dysponującym środkami, o których mowa w art. 5 ust. 1 pkt 2 ustawy	Wydatki na wkład krajowy w związku z umową na realizację programu, projektu lub zadania finansowanego z udziałem środków, o których mowa w art. 5 ust. 1 pkt 2 ustawy bez względu na stopień finansowania tymi środkami	w tym:	Wydatki na wkład krajowy w związku z zawartą po dniu 1 stycznia 2013 r. umową na realizację programu, projektu lub zadania finansowanego w co najmniej 60% środkami, o których mowa w art. 5 ust. 1 pkt 2 ustawy 15)	w tym:	Przychody z tytułu kredytów, pożyczek, emisji papierów wartościowych powstałe w związku z umową na realizację programu, projektu lub zadania finansowanego z udziałem środków, o których mowa w art. 5 ust. 1 pkt 2 ustawy bez względu na stopień finansowania tymi środkami	w tym:
Lp	12.4	12.4.1	12.4.2	12.5	12.5.1	12.6	12.6.1	12.7	12.7.1
Formuła									
Wykonanie 2012	6 286 618,08	2 949 634,43	6 286 618,08	0,00	0,00	0,00	0,00	2 018 170,59	2 018 170,59
Wykonanie 2013	6 087 562,57	507 068,40	507 068,40	0,00	0,00	0,00	0,00	3 005 713,44	3 005 713,44
Plan 3 kw. 2014	5 977 913,00	2 027 104,00	2 027 104,00	4 384 684,00	4 384 684,00	213 925,00	213 925,00	4 222 000,00	4 222 000,00
Wykonanie 2014	5 977 913,00	2 027 104,00	2 027 104,00	4 384 684,00	4 384 684,00	213 925,00	213 925,00	4 222 000,00	4 222 000,00
2015	1 192 378,00	877 705,00	877 705,00	0,00	0,00	0,00	0,00	0,00	0,00
2016	0,00	0,00	0,00	0,00	0,00	0,00	0,00	0,00	0,00
2017	0,00	0,00	0,00	0,00	0,00	0,00	0,00	0,00	0,00
2018	0,00	0,00	0,00	0,00	0,00	0,00	0,00	0,00	0,00
2019	0,00	0,00	0,00	0,00	0,00	0,00	0,00	0,00	0,00
2020	0,00	0,00	0,00	0,00	0,00	0,00	0,00	0,00	0,00
2021	0,00	0,00	0,00	0,00	0,00	0,00	0,00	0,00	0,00
2022	0,00	0,00	0,00	0,00	0,00	0,00	0,00	0,00	0,00
2023	0,00	0,00	0,00	0,00	0,00	0,00	0,00	0,00	0,00
2024	0,00	0,00	0,00	0,00	0,00	0,00	0,00	0,00	0,00

15) Przez program, projekt lub zadanie finansowane w co najmniej 60% środkami, o których mowa w art. 5 ust. 1 pkt 2 ustawy, należy rozumieć także taki program, projekt lub zadanie przynoszące dochód, dla których poziom finansowania ze środków, o których mowa w art. 5 ust. 1 pkt 2 ustawy, ustala się po odliczeniu zdyskontowanego dochodu obliczanego zgodnie z przepisami Unii Europejskiej dotyczącymi takiego programu, projektu lub zadania.

Wyszczególnienie	Kwoty dotyczące przejęcia i spłaty zobowiązań po samodzielnych zakładach opieki zdrowotnej oraz pokrycia ujemnego wyniku									
	w tym:		Kwota zobowiązań wynikających z przejęcia przez jednostkę samorządu terytorialnego zobowiązań po likwidowanych i przekształcanych samodzielnych zakładach opieki zdrowotnej	Dochody budżetowe z tytułu dotacji celowej z budżetu państwa, o której mowa w art. 196 ustawy z dnia 15 kwietnia 2011 r. o działalności leczniczej (Dz. U. z 2013 r. poz. 217, z późn. zm.)	Wysokość zobowiązań podlegających umorzeniu, o którym mowa w art. 190 ustawy o działalności leczniczej	Wydatki na spłatę przejętych zobowiązań samodzielnego publicznego zakładu opieki zdrowotnej przekształconego na zasadach określonych w przepisach o działalności leczniczej	Wydatki na spłatę przejętych zobowiązań samodzielnego publicznego zakładu opieki zdrowotnej likwidowanego na zasadach określonych w przepisach o działalności leczniczej	Wydatki na spłatę zobowiązań samodzielnego publicznego zakładu opieki zdrowotnej przejętych do końca 2011 r. na podstawie przepisów o zakładach opieki zdrowotnej	Wydatki bieżące na pokrycie ujemnego wyniku finansowego publicznego zakładu opieki zdrowotnej	
	Przychody z tytułu kredytów, pożyczek, emisji papierów wartościowych powstające w związku z zawartą po dniu 1 stycznia 2013 r. umową na realizację programu, projektu lub zadania finansowanego w co najmniej 60% środkami, o których mowa w art. 3 ust. 1 pkt 2 ustawy	w związku z już zawartą umową na realizację programu, projektu lub zadania								
Lp	12.8	12.8.1	13.1	13.2	13.3	13.4	13.5	13.6	13.7	
Formuła										
Wykonanie 2012	0,00	0,00	0,00	0,00	0,00	0,00	0,00	0,00	0,00	
Wykonanie 2013	0,00	0,00	0,00	0,00	0,00	0,00	0,00	0,00	0,00	
Plan 3 kw. 2014	0,00	0,00	0,00	0,00	0,00	0,00	0,00	0,00	0,00	
Wykonanie 2014	0,00	0,00	0,00	0,00	0,00	0,00	0,00	0,00	0,00	
2015	0,00	0,00	0,00	0,00	0,00	0,00	0,00	0,00	0,00	
2016	0,00	0,00	0,00	0,00	0,00	0,00	0,00	0,00	0,00	
2017	0,00	0,00	0,00	0,00	0,00	0,00	0,00	0,00	0,00	
2018	0,00	0,00	0,00	0,00	0,00	0,00	0,00	0,00	0,00	
2019	0,00	0,00	0,00	0,00	0,00	0,00	0,00	0,00	0,00	
2020	0,00	0,00	0,00	0,00	0,00	0,00	0,00	0,00	0,00	
2021	0,00	0,00	0,00	0,00	0,00	0,00	0,00	0,00	0,00	
2022	0,00	0,00	0,00	0,00	0,00	0,00	0,00	0,00	0,00	
2023	0,00	0,00	0,00	0,00	0,00	0,00	0,00	0,00	0,00	
2024	0,00	0,00	0,00	0,00	0,00	0,00	0,00	0,00	0,00	

Dane uzupełniające o długu i jego spłacie						
Wyszczególnienie	Spłaty rat kapitałowych oraz wykup papierów wartościowych, o których mowa w pkt 5.1., wynikające wyłącznie z tytułu zobowiązań już zaciągniętych x	Kwota długu, którego planowana spłata dokonana się z wydatków budżetu x	Wydatki zmniejszające dług x	w tym:		
				spłata zobowiązań wynikających z lat poprzednich, innych niż w poz. 14.3.3 x	związanymi z umowami zaliczanymi do tytułów dłużnych wliczanych do państwowego długu publicznego x	wypłaty z tytułu wynikających z tytułu gwarancji x
Lp	14.1	14.2	14.3	14.3.1	14.3.2	14.3.3
Formuła						
Wykonanie 2012	2 121 200,00	0,00	0,00	0,00	0,00	0,00
Wykonanie 2013	2 565 284,03	0,00	0,00	0,00	0,00	0,00
Plan 3 kw. 2014	3 124 582,00	0,00	0,00	0,00	0,00	0,00
Wykonanie 2014	3 124 582,00	0,00	0,00	0,00	0,00	0,00
2015	2 232 454,00	0,00	0,00	0,00	0,00	0,00
2016	1 894 908,00	0,00	0,00	0,00	0,00	0,00
2017	2 589 908,00	0,00	0,00	0,00	0,00	0,00
2018	2 339 908,00	0,00	0,00	0,00	0,00	0,00
2019	1 403 468,00	0,00	0,00	0,00	0,00	0,00
2020	1 417 000,00	0,00	0,00	0,00	0,00	0,00
2021	1 017 000,00	0,00	0,00	0,00	0,00	0,00
2022	785 000,00	0,00	0,00	0,00	0,00	0,00
2023	400 000,00	0,00	0,00	0,00	0,00	0,00
2024	0,00	0,00	0,00	0,00	0,00	0,00

* Informacja o spełnieniu wskaźnika spłaty zobowiązań określonego w art. 243 ustawy po uwzględnieniu zobowiązań związku współtworzonego przez jednostkę samorządu terytorialnego, oraz po uwzględnieniu ustawowych wyłączeń zostanie automatycznie wygenerowana przez aplikację wskazaną przez Ministra Finansów, o której mowa w § 4 ust. 1 rozporządzenia Ministra Finansów z dnia 10 stycznia 2013 r. w sprawie wieloletniej prognozy finansowej jednostki samorządu terytorialnego (Dz. U. poz. 86, z późn. zm.). Automatycznie wyliczenia danych na podstawie wartości historycznych i prognozowanych przez jednostkę samorządu terytorialnego dotyczą w szczególności także poz. 9.6.-9.6.1 i pozycji z sekcji nr 16.

** Należy wskazać jedną z następujących podstaw prawnych: art. 240a ust. 4 / art. 240a ust. 8 / art. 240b ustawy określającą procedurę jaką objęta jest jednostka samorządu terytorialnego.

x - pozycje oznaczone symbolem „x” sporządza się na okres, na który zaciągnięto oraz planuje się zaciągnąć zobowiązania dłużne (prognoza kwoty długu). Okres ten nie podlega wydłużeniu w sytuacji planowania wydatków z tytułu niewymagalnych poręczeń i gwarancji. W przypadku planowania wydatków z tytułu niewymagalnych poręczeń i gwarancji w okresie dłuższym niż okres, na który zaciągnięto oraz planuje się zaciągnąć zobowiązania dłużne, informację o wydatkach z tytułu niewymagalnych poręczeń i gwarancji, wykraczających poza wspomniany okres, należy zamieścić w objaśnieniach do wieloletniej prognozy finansowej. W przypadku, gdy kwoty wydatków wynikające z limitów wydatków na przedsięwzięcia wykraczają poza okres prognozy kwoty długu to pozycje oznaczone symbolem „x” sporządza się do ostatniego roku, na który ustalono limit wydatków na realizację przedsięwzięć

16) Pozycje sekcji 15 są wykazywane wyłącznie przez jednostki samorządu terytorialnego emitujące obligacje obciążające przychodowe.

17) Pozycje sekcji 16 wykazują wyłącznie jednostki objęte procedurą wynikającą z art. 240a lub art. 240b ustawy

Wykaz przedsięwzięć do WPF

kwoty w
zł

L.p.	Nazwa i cel	Jednostka odpowiedzialna lub koordynująca	Okres realizacji		Łączne nakłady finansowe	Limit 2015	Limit 2016	Limit 2017	Limit 2018	Limit zobowiązań			
			od	do									
1	Wydatki na przedsięwzięcia-ogółem (1.1+1.2+1.3)				9 191 905,00	3 006 429,00	3 350 200,00	2 429 200,00	7 200,00	9 105 905,00			
1.a	- wydatki bieżące				49 600,00	20 724,00	0,00	0,00	0,00	49 600,00			
1.b	- wydatki majątkowe				9 142 305,00	2 985 705,00	3 350 200,00	2 429 200,00	7 200,00	9 056 305,00			
1.1	Wydatki na programy, projekty lub zadania związane z programami realizowanymi z udziałem środków, o których mowa w art.5 ust.1 pkt 2 i 3 ustawy z dnia 27 sierpnia 2009.r. o finansach publicznych (Dz.U.Nr 157, poz.1240,z późn.zm.), z tego:				1 098 905,00	1 036 429,00	19 200,00	7 200,00	7 200,00	1 012 905,00			
1.1.1	- wydatki bieżące				49 600,00	20 724,00	0,00	0,00	0,00	49 600,00			
1.1.1.1	Internetowy Urząd - Poprawę obsługi mieszkańców i modernizację zarządzania w administracji samorządowej, podnoszenie jakości, zwiększenie dostępności usług publicznych świadczonych przez urzędy.				49 600,00	20 724,00	0,00	0,00	0,00	49 600,00			
1.1.2	- wydatki majątkowe				1 049 305,00	1 015 705,00	19 200,00	7 200,00	7 200,00	963 305,00			
1.1.2.1	Infrastruktura Kujaw i Pomorza - usługi w zakresie e-Administracji i Informacji Przestrzennej - Powszechność dostępu do Internetu z urzędami, szkołami,				GRUDZIĄDZ	2014	2015	20 000,00	20 000,00	0,00	0,00	22 000,00	
1.1.2.2	Opracowanie planu gospodarki niskoemisyjnej dla Gminy Grudziądz - Ograniczenie zużycia energii w budynkach/instalacjach (komunalne)				GRUDZIĄDZ	2015	2016	30 000,00	30 000,00	0,00	0,00	30 000,00	
1.1.2.3	Przeciwdziałanie wykluczeniu cyfrowemu na terenie województwa kujawsko-pomorskiego (druga edycja) - Celem jest przekazanie osobom najuboższym, dzieciom i młodzieży uczącej się, będącej w trudnej sytuacji materialnej oraz osobom niepełnosprawnym wsparcia w postaci zestawu komputerowego oraz łącza internetowego				GRUDZIĄDZ	2016	2018	33 600,00	0,00	19 200,00	7 200,00	7 200,00	33 600,00

L.p.	Nazwa i cel	Jednostka odpowiedzialna lub koordynująca	Okres realizacji		Łączne nakłady finansowe	Limit 2015	Limit 2016	Limit 2017	Limit 2018	Limit
			od	do						
1.1.2.4	Realizacja systemu innowacyjnej edukacji w województwie kujawsko-pomorskim poprzez zbudowanie systemu dystrybucji treści edukacyjnych - Celem działania jest stworzenie warunków do rozwoju gospodarczego i wzrostu potencjału innowacyjnego w regionie oraz transferu wiedzy.	GRUDZIĄDZ	2014	2015	88 000,00	88 000,00	0,00	0,00	0,00	0,00
1.1.2.5	Remont i wyposażenie świetlicy wiejskiej w Stanym Folwarku jako miejsce integracji społeczności lokalnej - Poprawa jakości życia mieszkańców objętych Projektem	GRUDZIĄDZ	2014	2015	877 705,00	877 705,00	0,00	0,00	0,00	877 705,00
1.2	Wydatki na programy, projekty lub zadania związane z umowami partnerstwa publiczno-prywatnego, z tego:				0,00	0,00	0,00	0,00	0,00	0,00
1.2.1	- wydatki bieżące				0,00	0,00	0,00	0,00	0,00	0,00
1.2.2	- wydatki majątkowe				0,00	0,00	0,00	0,00	0,00	0,00
1.3	Wydatki na programy, projekty lub zadania pozostałe (inne niż wymienione w pkt 1.1 i 1.2), z tego				8 093 000,00	1 970 000,00	3 331 000,00	2 422 000,00	0,00	8 093 000,00
1.3.1	- wydatki bieżące				0,00	0,00	0,00	0,00	0,00	0,00
1.3.2	- wydatki majątkowe				8 093 000,00	1 970 000,00	3 331 000,00	2 422 000,00	0,00	8 093 000,00
1.3.2.1	Budowa hali sportowej przy Zespole Szkół im. Jana Pawła II w miejscowości Ruda - Zapewnienie warunków dla realizacji programu zajęć wychowania fizycznego, poprawa stanu zdrowotnego uczniów poprzez stworzenie optymalnych warunków rozwoju fizycznego, oraz rozszerzenie oferty zajęć pozalekcyjnych dla uczniów i mieszkańców gminy.	Zespół Szkół w Rudzie	2015	2017	4 843 000,00	750 000,00	2 071 000,00	2 022 000,00	0,00	4 843 000,00

L.p.	Nazwa i cel	Jednostka odpowiedzialna lub koordynująca	Okres realizacji		Łączne nakłady finansowe	Limit 2015	Limit 2016	Limit 2017	Limit 2018	Limit zobowiązań
			od	do						
1.3.2.2	Budowa i wyposażenie świetlicy wiejskiej w Białym Borze - Zaspokajanie potrzeb społeczności lokalnej	GRUDZIĄDZ	2015	2016	1 000 000,00	140 000,00	860 000,00	0,00	0,00	1 000 000,00
1.3.2.3	Budowa i wyposażenie świetlicy wiejskiej w Wielkich Liskach jako centrum integracji społeczności lokalnej - Zaspokojenie potrzeb społeczności lokalnych oraz zachowanie dziedzictwa kulturowego	GRUDZIĄDZ	2016	2017	800 000,00	0,00	400 000,00	400 000,00	0,00	800 000,00
1.3.2.4	Budowa sieci wodociągowej w miejscowości Grabowiec i sieci kanalizacyjnej w miejscowości Mokre - Przedsięwzięcie zakłada budowę zbiorczej sieci wodociągowej i kanalizacyjnej	GRUDZIĄDZ	2014	2016	1 450 000,00	1 080 000,00	0,00	0,00	0,00	1 450 000,00

SPRAWOZDANIE FINANSOWE

ZA ROK 2014

ZAKŁAD OPIEKI ZDROWOTNEJ GMINY GRUDZIĄDZ

ZAWIERAJĄCE:

- WPROWADZENIE DO SPRAWOZDANIA FINANSOWEGO
- DODATKOWE INFORMACJE I OBJAŚNIENIA
- RACHUNEK ZYSKÓW I STRAT NA DZIEŃ 31.12.2014r.
- BILANS NA DZIEŃ 31.12.2014r.

WPROWADZENIE DO SPRAWOZDANIA FINANSOWEGO ZA 2014 ROK

1. Nazwa jednostki: **Zakład Opieki Zdrowotnej
Gminy Grudziądz**
siedziba: **Mokre 115
86-300 Grudziądz**
2. Podstawowy przedmiot działalności wg PKD:
8621Z - praktyka lekarska ogólna
Przedmiotem działania Zakładu jest udzielanie świadczeń z zakresu podstawowej opieki zdrowotnej, promocja zdrowia oraz usługi w zakresie stomatologii.
3. Organy prowadzące rejestr:
Sąd Rejonowy w Toruniu, VII Wydział Gospodarczy Krajowego Rejestru Sądowego, data rejestracji 05.03.2001r., sygn. Akt TO.VII NS-REJ.KRS/5931/08/652, numer KRS 0000002133.
Kujawsko – Pomorski Urząd Wojewódzki w Bydgoszczy Wydział Zdrowia Kujawsko – Pomorskie Centrum Zdrowia Publicznego, data wpisu 13.11.1998r., Księga Rejestrowa nr 000000002424
4. NIP **876-20-02-013**
Regon **871120020**
5. Sprawozdanie finansowe obejmuje okres od 01.01.2014 do 31.12.2014r.
6. Roczne sprawozdanie finansowe sporządzono przy założeniu kontynuowania działalności gospodarczej przez jednostkę w dającej się przewidzieć przyszłości, nie zachodzą okoliczności wskazujące na istnienie poważnych zagrożeń dla kontynuowania działalności przez Zakład.
7. Sprawozdanie finansowe sporządzone zostało na podstawie ksiąg rachunkowych prowadzonych w roku obrotowym zgodnie z przyjętymi zasadami (polityką) rachunkowości. Księgi rachunkowe prowadzone są komputerowo za pomocą programu Finanse Optivum Firmy VULKAN sp. z o.o., z Wrocławia
8. Charakterystyka stosowanych przez Zakład Opieki Zdrowotnej metod wyceny aktywów i pasywów (także amortyzacji), pomiaru wyniku finansowego oraz sposobu sporządzenia wyniku finansowego.

Wykazane w bilansie na koniec roku 2014 aktywa i pasywa wyceniono zgodnie z zasadami rachunkowości:

- środki trwałe wg cen nabycia lub kosztu wytworzenia,
- wartości niematerialne i prawne wg cen nabycia,
- środki trwałe w budowie wg cen nabycia lub kosztu wytworzenia,
- zapasy materiałów wg cen zakupu,
- produkcja nie zakończona wg technicznego kosztu wytworzenia,
- należności i zobowiązania w kwocie wymagającej zapłaty,
- kapitały, środki pieniężne oraz pozostałe aktywa i pasywa wg wartości nominalnej.

Zasady amortyzacji:

a) Środki trwałe oraz wartości niematerialne i prawne amortyzowane są metodą liniową przy zastosowaniu stawek amortyzacji zgodnie z wykazem rocznych stawek amortyzacyjnych stanowiących załącznik do ustawy o podatku dochodowym od osób prawnych z dnia 15.02.1992r. (Dz. U. Nr 54 z 2000 roku poz. 654 z

późniejszymi zmianami).

b) Składniki majątkowe o wartości początkowej równej lub niższej niż 3.500,00 zł amortyzowane są jednorazowo w momencie oddania do użytkowania.

Wynik finansowy ustalany jest według metody porównawczej.

Zakład Opieki Zdrowotnej sporządza Bilans i Rachunek Wyników w oparciu o załącznik Nr 1 do ustawy o rachunkowości z dnia 29 września 1994r. z późn. zm.

W okresie sprawozdawczym w istotny sposób nie zmieniono zasad (polityki) rachunkowości.

Sporządził:

Data 23-03-2015r.

GL. KSIĘGOWY

Podpis *Beata Oleszek*

Zakład Opieki Zdrowotnej
Gminy Grudziądz

86-300 Grudziądz
Mokre 115, tel. 56 46 555 27
NIP 876 20 02 013. Regon 871120020

Kierownik Zakładu

K I E R O W N I K
Zakładu Opieki Zdrowotnej
Gminy Grudziądz

Kamila Besciak
mgr Kamila Besciak

DODATKOWE INFORMACJE I OBJAŚNIENIA

CZĘŚĆ I

1. Szczegółowy zakres zmian wartości grup rodzajowych środków trwałych, wartości niematerialnych i prawnych, zawierający stan tych aktywów na początek roku obrotowego, zwiększenia i zmniejszenia z tytułu nabycia, przemieszczenia wewnętrznego oraz stan końcowy, a dla majątku amortyzowanego – podobne przedstawienie stanów i tytułów zmian dotychczasowej amortyzacji lub umorzenia w 2014 roku.

a) Środki trwałe i wartości niematerialne i prawne

Wyszczególnienie pozycji bilansowych	Stan na 01.01.2014r.	Zwiększenia w ciągu roku	Zmniejszenia w ciągu roku	Stan na 31.12.2014r.
Razem:	143 238,54	23 132,72	-	166 371,26
Urządzenia techniczne i maszyny	6 068,15	3 300,00	-	9 368,15
Pozostałe środki trwałe	135 381,09	19 832,72	-	155 213,81
Wartości niematerialne i prawne	1 789,30	-	-	1 789,30

b) Umorzenie środków trwałych i wartości niematerialnych i prawnych

Wyszczególnienie pozycji bilansowych	Stan na 01.01.2014r.	Zmniejszenia w ciągu roku	Zwiększenia w ciągu roku	Stan na 31.12.2014r.
Umorzenie razem:	91 856,12	-	38 140,58	129 997,70
Urządzenia techniczne i maszyny	6 068,15	-	3 300,00	9 368,15
Pozostałe środki trwałe	83 998,67	-	34 840,58	118 839,25
Wartości niematerialne i prawne	1 789,30	-	-	1 789,30

2. Wartość gruntów użytkowanych wieczysto.

Nie dotyczy.

3. Wartość nieamortyzowanych lub nieumarzanych środków trwałych, używanych na podstawie umowy najmu, dzierżawy i innych umów.

Umowa nieodpłatnego użytkowania zawarta w dniu 02-01-2001 r. z Zarządem Gminy Grudziądz.

4. Zobowiązania wobec budżetu państwa lub jednostek samorządu terytorialnego z tytułu uzyskiwania prawa własności budynków i budowli.

Nie występują.

5. Dane o strukturze funduszu podstawowego:

- Fundusz założycielski stan na 01.01.2014r. - 7 864,24 PLN
stan na 31.12.2014r. - 7 864,24 PLN

6. Dane o pozostałych funduszach:

Wyszczególnienie kapitałów	Stan na początek roku 2014	Zwiększenia	Zmniejszenia	Stan na koniec roku 2014
Fundusz zakładu	339 699,28	11 699,84	-	351 399,12

Fundusz zakładowy zwiększył się, zgodnie z art. 57 Ustawy o działalności leczniczej z dnia 15 kwietnia 2011r., o zysk netto za 2013 rok w wysokości 11 699,84 PLN.

7. Propozycje co do sposobu podziału zysku za rok obrotowy 2014.

Zysk netto w kwocie 17 244,04 PLN słownie : siedemnaście tysięcy dwieście czterdzieści cztery złote 04/100 PLN, który Kierownik Zakładu Opieki Zdrowotnej planuje przeznaczyć na podwyższenie funduszu zakładu.

8. Dane o stanie rezerw według celu ich tworzenia.

Nie wystąpiły.

9. Dane o odpisach aktualizujących wartość należności.

Nie wystąpiły.

10. Zobowiązania długoterminowe i krótkoterminowe z okresem wymagalności do 1 roku.

Zobowiązania długoterminowe nie występowały w 2014 roku.

Zobowiązania krótkoterminowe:

Zobowiązania	Stan na 01.01.2014	Stan na 31.12.2014
z tyt. dostaw i usług(do 1 roku)	69 240,09	71 554,74
z tyt. podatków, ubezpieczeń społecznych	24 693,13	25 099,62
Inne zobowiązania	0,00	0,00
Razem	93 933,22	96 654,36

11. Informacja o czynnych i biernych rozliczeniach międzyokresowych

Czynne rozliczenia międzyokresowe kosztów:

stan na 01.01.2014r. -	5 107,81 PLN
stan na 31.12.2014r. -	99,00 PLN

Bierne rozliczenia międzyokresowe kosztów:

L.p.		Stan na 01.01.2014	Stan na 31.12.2014
1	Krótkoterminowe bierne rozliczenia międzyokresowe	2 074,85	20 228,41
2	Długoterminowe bierne rozliczenia międzyokresowe	79 983,74	57 244,80
	Razem	82 058,59	77 244,80

Zgodnie z art.39 ust. 2 pkt 2 ustawy o rachunkowości, jednostka dokonuje biernych rozliczeń międzyokresowych kosztów w wysokości prawdopodobnych zobowiązań przypadających na bieżący okres sprawozdawczy, wynikających w szczególności z obowiązku wykonania przyszłych świadczeń na rzecz pracowników. Do świadczeń tych należą: nagrody jubileuszowe, odprawy emerytalne i rentowe. W bilansie zobowiązania te wykazuje się jako rezerwy na zobowiązania. Stan rezerw na 31.12.2014r., wynosi 77 244,80 PLN dla stopy dyskontowej 3,50%, zgodnie z Raportem Aktuarnym z Wyceny Rezerw Na Świadczenia Pracownicze wykonanym przez firmę Attuario S.C. .

12. Wykaz grup zobowiązań zabezpieczonych na majątku jednostki.

Nie występują.

13. Zobowiązania warunkowe, w tym również udzielone przez jednostkę gwarancje i poręczenia, także wekslowe.

Nie występują.

CZĘŚĆ II

1. Struktura przychodów netto na terenie kraju.

Przychody ze sprzedaży	2012	2013	2014
Przychody za sprzedaży św. medyczne	1 568 040,50	1 559 675,28	1 561 795,73
Pozostałe przychody operacyjne	53 530,31	610,20	5 410,00
Przychody finansowe	5 784,35	3 696,37	2 784,44
RAZEM	1 627 355,16	1 563 981,85	1 569 990,17

2. Wysokość i wyjaśnienie przyczyn odpisów aktualizujących środki trwałe.

Nie wystąpiły.

3. Wysokość odpisów aktualizujących wartość zapasów.

Nie wystąpiły.

4. W roku obrotowym nie wystąpiły przychody , koszty i wyniki dotyczące działalności zaniechanej, nie przewiduje się w roku następnym zaniechania działalności.

5. Rozliczenie głównych pozycji różniących podstawę opodatkowania podatkiem dochodowym od osób prawnych od wyniku finansowego brutto.

L.p.	Wyszczególnienie	Kwota
1	Zysk bilansowy	17 244,04
2	Nieodpłatne świadczenia	51 559,20
3	Rezerwa na świadczenia pracownicze za 2014r.	-4 813,79
5	Razem	63 989,45
6	Dochód wolny od podatku- przeznaczony na cele statutowe	63 989,45
7	Podstawa opodatkowania podatkiem dochodowym od osób prawnych	0,00

6. Zakład Opieki Zdrowotnej Gminy Grudziądz sporządza rachunek zysków i strat w wariantcie porównawczym.

7. Na dzień 31.12.2014r. nie występują w ZOZ Gminy Grudziądz środki trwałe w budowie.

8. Poniesione nakładów na niefinansowe aktywa trwałe.

Zakład Opieki Zdrowotnej Gminy Grudziądz poniósł w 2014 roku nakłady na niefinansowe aktywa trwałe w wysokości 23.132,72 PLN. Zakupiono między innymi:

- meble pomieszczenia socjalne WOZ Piaski,
- meble gabinet zabiegowy WOZ Mały Rudnik,
- elektrokardiograf WOZ Mokre,
- autoklaw WOZ Mokre.

Planowane nakłady na 2015 rok - 50.000,00 PLN.

9. W 2015 roku nie wystąpiły żadne zdarzenia uznane za zyski lub straty nadzwyczajne.

CZĘŚĆ II A

Pozycje bilansu oraz rachunku zysków i strat nie są wyrażane w walutach obcych.

CZĘŚĆ III

Jednostka nie sporządza rachunku przepływów pieniężnych.

CZĘŚĆ IV

Informacje:

1. Jednostka nie zawierała umów nieuwzględnionych w bilansie w zakresie niezbędnym do oceny ich wpływu na sytuację majątkową, finansową i wynik finansowy.

2. Jednostka nie zawierała istotnych transakcji na warunkach innych niż rynkowe ze stronami powiązanymi.

3. Przeciętne zatrudnienie w 2014 roku wyniosło 11 osób.

4. Wynagrodzenia, łącznie z wynagrodzeniem z zysku, wypłaconych lub należnych osobom wchodzącym w skład organów zarządzających i nadzorujących spółek handlowych, ze wskazaniem warunków oprocentowania i terminów spłaty.

Nie dotyczy.

5. Pożyczki i świadczenia o podobnym charakterze udzielone osobom wchodzącym w skład organów zarządzających i nadzorujących.

Nie dotyczy.

6. Wynagrodzenie biegłego rewidenta lub podmiotu uprawnionego do badania sprawozdań finansowych.

Nie dotyczy.

CZĘŚĆ V

1. Informacje o znaczących zdarzeniach dotyczących lat ubiegłych ujętych w sprawozdaniu finansowym roku obrotowego.

Nie wystąpiły

2. Nie wystąpiły znaczące zdarzenia po dniu bilansowym, które nie zostały uwzględnione w sprawozdaniu finansowym.

3. W roku obrotowym nie dokonano istotnych zmian zasad (polityki) rachunkowości, w tym metod wyceny oraz zmian sposobu sporządzania sprawozdania finansowego.

4. Informacje liczbowe zapewniające porównywalność danych sprawozdania finansowego za rok poprzedzający ze sprawozdaniem za rok obrotowy.

DANE ZE SPRAWOZDAŃ FINANSOWYCH

	2012	2013	2014
Przychody ze sprzedaży	1 568 040,50	1 559 675,28	1 561 795,73
Koszty działalności operacyjnej	1 613 391,46	1 552 281,52	1 548 094,93
Przychody operacyjne	53 530,31	610,20	6 168,80
Koszty operacyjne	0,00	0,00	5 410,00
Przychody finansowe	5 784,35	3 696,37	2 784,44
Koszty finansowe	5,79	0,49	0,00
Zysk netto	13 957,91	11 699,84	17 244,04
Podatek dochodowy	0,00	0,00	0,00
Aktywa trwałe	71 395,44	51 382,42	36 374,56

Aktywa obrotowe	439 927,92	483 872,75	514 032,00
Pasywa kapitały	347 563,52	359 263,36	376 507,40
Zobowiązania i rezerwy	163 759,84	175 991,81	173 899,16

CZĘŚĆ VI

Jednostka nie przeprowadzała żadnych wspólnych przedsięwzięć ani transakcji z jednostkami powiązanymi i nie jest zobowiązana do sporządzania sprawozdania skonsolidowanego.

CZĘŚĆ VII

Sprawozdanie finansowe nie dotyczy okresu w ciągu którego nastąpiło połączenie.

CZĘŚĆ VIII

W okresie za który sporządzono sprawozdanie finansowe nie wystąpiła niepewność co do możliwości kontynuowania działalności.

CZĘŚĆ IX

W okresie sprawozdawczym nie wystąpiły inne informacje, które mogłyby w istotny sposób wpłynąć na ocenę sytuacji majątkowej, finansowej oraz wynik finansowy jednostki.

Data sporządzenia sprawozdania :

Grudziądz, dnia 24.03.2015r.

GŁ. KSIĘGOWY

Beata Oleszek

.....
podpis osoby sporządzającej

KIEROWNIK ZAKŁADU

K I E R O W N I K

Zakładu Opieki Zdrowotnej

Gminy Grudziądz

Kamila Besciak
.....
mgr Kamila Besciak

Zakład Opieki Zdrowotnej
Gminy Grudziądz

86-300 Grudziądz

Mokre 115. tel. 56 46 555 27

NIP 876 20 02 013. Regon 871120020

RACHUNEK ZYSKÓW I STRAT

(pieczęć jednostki)

sporządzony za okres 01-01-2014 31-12-2014

(wariant porównawczy)

jednostka obliczeniowa: zł

Wzrost	Wyszczególnienie	Dane za rok	
		2013	2014
A	Przychody netto ze sprzedaży i zrównane z nimi, w tym:	1 559 675,28	1 561 795,73
	– od jednostek powiązanych	0,00	0,00
I	Przychody netto ze sprzedaży produktów	1 573 313,20	1 556 981,94
II	Zmiana stanu produktów (zwiększenie – wartość dodatnia, zmniejszenie – wartość ujemna)	-13 637,92	4 813,79
III	Koszt wytworzenia produktów na własne potrzeby jednostki	0,00	0,00
IV	Przychody netto ze sprzedaży towarów i materiałów	0,00	0,00
B	Koszty działalności operacyjnej	1 552 281,52	1 548 094,93
I	Amortyzacja	24 663,02	38 140,58
II	Zużycie materiałów i energii	50 357,98	57 265,14
III	Usługi obce	770 704,71	787 343,68
IV	Podatki i opłaty, w tym:	347,00	2 428,00
	– podatek akcyzowy	0,00	0,00
V	Wynagrodzenia	582 410,96	551 592,32
VI	Ubezpieczenia społeczne i inne świadczenia	113 785,35	100 910,18
VII	Pozostałe koszty rodzajowe	10 012,50	10 415,03
VIII	Wartość sprzedanych towarów i materiałów	0,00	0,00
C	Zysk (strata) ze sprzedaży (A – B)	7 393,76	13 700,80
D	Pozostałe przychody operacyjne	610,20	6 168,80
I	Zysk ze zbycia niefinansowych aktywów trwałych	0,00	0,00
II	Dotacje	0,00	0,00
III	Inne przychody operacyjne	610,20	6 168,80
E	Pozostałe koszty operacyjne	0,00	5 410,00
I	Strata ze zbycia niefinansowych aktywów trwałych	0,00	0,00
II	Aktualizacja wartości aktywów niefinansowych	0,00	0,00
III	Inne koszty operacyjne	0,00	5 410,00
F	Zysk (strata) z działalności operacyjnej (C + D – E)	8 003,96	14 459,60
G	Przychody finansowe	3 696,37	2 784,44
I	Dywidendy i udziały w zyskach, w tym:	0,00	0,00
	– od jednostek powiązanych	0,00	0,00
II	Odsetki, w tym:	3 696,37	2 784,44
	– od jednostek powiązanych	0,00	0,00
III	Zysk ze zbycia inwestycji	0,00	0,00
IV	Aktualizacja wartości inwestycji	0,00	0,00
V	Inne	0,00	0,00
H	Koszty finansowe	0,49	0,00
I	Odsetki, w tym:	0,49	0,00
	– dla jednostek powiązanych	0,00	0,00
II	Strata ze zbycia inwestycji	0,00	0,00
III	Aktualizacja wartości inwestycji	0,00	0,00
IV	Inne	0,00	0,00
I	Zysk (strata) z działalności gospodarczej (F + G – H)	11 699,84	17 244,04
J	Wynik zdarzeń nadzwyczajnych (J1 – J11)	0,00	0,00
I	Zyski nadzwyczajne	0,00	0,00
II	Straty nadzwyczajne	0,00	0,00
K	Zysk (strata) brutto (I + J)	11 699,84	17 244,04
L	Podatek dochodowy	0,00	0,00
M	Pozostałe obowiązkowe zmniejszenia zysku (zwiększenia straty)	0,00	0,00
N	Zysk (strata) netto (K – L – M)	11 699,84	17 244,04

GL. KSIĘGOWY

Beata Oleszek

(Data i podpis osoby, której powierzono prowadzenie ksiąg rachunkowych)

KIEROWNIK

Zakładu Opieki Zdrowotnej
Gminy Grudziądz

mgr Kamila Bestiak

(Data i podpis kierownika jednostki, a jeżeli jednostką kieruje organ wieloosobowy, wszystkich członków tego organu)

(pieczęć jednostki)

BILANS

sporządzony na dzień: 31.12.2014

Jednostka obliczeniowa:

AKTYWA		Stan na		PASYWA		Stan na	
		2013	2014			2013	2014
A	Aktywa trwałe	51 382,42	36 374,56	A	Kapitał (fundusz) własny	359 263,36	376 507,40
I	Wartości niematerialne i prawne	0,00	0,00	I	Kapitał (fundusz) podstawowy	7 854,24	7 864,24
1	Koszty zakończonych prac rozwojowych	0,00	0,00	II	Należne wpłaty na kapitał podstawowy (wielkość ujemna)	0,00	0,00
2	Wartość firmy	0,00	0,00	III	Udziały (akcje) własne (wielkość ujemna)	0,00	0,00
3	Inne wartości niematerialne i prawne	0,00	0,00	IV	Kapitał (fundusz) zapasowy	339 699,28	351 399,12
4	Zaliczki na wartości niematerialne i prawne	0,00	0,00	V	Kapitał (fundusz) z aktualizacji wyceny	0,00	0,00
II	Rzeczowe aktywa trwałe	51 382,42	36 374,56	VI	Pozostałe kapitały (fundusze) rezerwowe	0,00	0,00
1	Środki trwałe	51 382,42	36 374,56	VII	Zysk (strata) z lat ubiegłych	11 699,84	0,00
a)	grunty (w tym prawo użytkowania wieczystego gruntu)	0,00	0,00	VIII	Zysk (strata) netto	0,00	17 244,04
b)	budynki, lokale i obiekty inżynierii lądowej i wodnej	0,00	0,00	IX	Odpisy z zysku netto w ciągu roku obrotowego (wielkość ujemna)	0,00	0,00
c)	urządzenia techniczne i maszyny	0,00	0,00	B	Zobowiązania i rezerwy na zobowiązania	175 931,81	173 899,16
d)	środki transportu	0,00	0,00	1	Rezerwa z tytułu odroczonego podatku dochodowego	0,00	0,00
e)	inne środki trwałe	51 382,42	36 374,56	2	Rezerwa na świadczenia emerytalne i podobne	82 058,59	77 244,80
2	Środki trwałe w budowie	0,00	0,00		– długoterminowa	79 983,74	57 016,39
3	Zaliczki na środki trwałe w budowie	0,00	0,00		– krótkoterminowa	2 074,85	20 228,41
III	Należności długoterminowe	0,00	0,00	3	Pozostałe rezerwy	0,00	0,00
1	Od jednostek powiązanych	0,00	0,00		– długoterminowe	0,00	0,00
2	Od pozostałych jednostek	0,00	0,00		– krótkoterminowe	0,00	0,00
IV	Inwestycje długoterminowe	0,00	0,00	II	Zobowiązania długoterminowe	0,00	0,00
1	Nieruchomości	0,00	0,00	1	Wobec jednostek powiązanych	0,00	0,00
2	Wartości niematerialne i prawne	0,00	0,00	2	Wobec pozostałych jednostek	0,00	0,00
3	Długoterminowe aktywa finansowe	0,00	0,00	a)	kredyty i pożyczki	0,00	0,00
a)	w jednostkach powiązanych	0,00	0,00	b)	z tytułu emisji dłużnych papierów wartościowych	0,00	0,00
	– udziały lub akcje	0,00	0,00	c)	inne zobowiązania finansowe	0,00	0,00
	– inne papiery wartościowe	0,00	0,00	d)	inne	0,00	0,00
	– udzielone pożyczki	0,00	0,00	III	Zobowiązania krótkoterminowe	93 933,22	96 654,36
	– inne długoterminowe aktywa finansowe	0,00	0,00	1	Wobec jednostek powiązanych	0,00	0,00
b)	w pozostałych jednostkach	0,00	0,00	a)	z tytułu dostaw i usług, o okresie wymagalności:	0,00	0,00
	– udziały lub akcje	0,00	0,00		– do 12 miesięcy	0,00	0,00
	– inne papiery wartościowe	0,00	0,00		– powyżej 12 miesięcy	0,00	0,00
	– udzielone pożyczki	0,00	0,00	b)	inne	0,00	0,00
	– inne długoterminowe aktywa finansowe	0,00	0,00	2	Wobec pozostałych jednostek	93 933,22	96 654,36
4	Inne inwestycje długoterminowe	0,00	0,00	a)	kredyty i pożyczki	0,00	0,00
V	Długoterminowe rozliczenia międzyokresowe	0,00	0,00	b)	z tytułu emisji dłużnych papierów wartościowych	0,00	0,00
1	Aktywa z tytułu odroczonego podatku dochodowego	0,00	0,00	c)	inne zobowiązania finansowe	0,00	0,00
2	Inne rozliczenia międzyokresowe	0,00	0,00				

B	Aktywa obrotowe	488 372,75	514 1032,00	d)	z tytułu dostaw i usług, o okresie wymagalności:	69 240,09	71 554,74
I	Zapasy:	5 917,58	8 819,43		– do 12 miesięcy	69 240,09	71 554,74
1	Materiały	5 917,58	8 819,43		– powyżej 12 miesięcy	0,00	0,00
2	Półprodukty i produkty w toku	0,00	0,00	e)	zaliczki otrzymane na dostawy	0,00	0,00
3	Produkty gotowe	0,00	0,00	f)	zobowiązania wekslowe	0,00	0,00
4	Towary	0,00	0,00	g)	z tytułu podatków, ceł, ubezpieczeń i innych świadczeń	24 693,13	25 099,62
5	Zaliczki na dostawy	0,00	0,00	h)	z tytułu wynagrodzeń	0,00	0,00
II	Należności krótkoterminowe:	131 088,64	135 381,99	i)	inne	0,00	0,00
1	Należności od jednostek powiązanych	0,00	0,00	3	Fundusze specjalne	0,00	0,00
a)	z tytułu dostaw i usług, o okresie spłaty:	0,00	0,00	IV	Rozliczenia międzyokresowe:	0,00	0,00
	– do 12 miesięcy	0,00	0,00	1	Ujemna wartość firmy	0,00	0,00
	– powyżej 12 miesięcy	0,00	0,00	2	Inne rozliczenia międzyokresowe	0,00	0,00
b)	inne	0,00	0,00		– długoterminowe	0,00	0,00
2	Należności od pozostałych jednostek	131 088,64	135 381,99		– krótkoterminowe	0,00	0,00
a)	z tytułu dostaw i usług, o okresie spłaty:	131 088,64	135 381,99				
	– do 12 miesięcy	131 088,64	135 381,99				
	– powyżej 12 miesięcy	0,00	0,00				
b)	z tytułu podatków, dotacji, ceł, ubezpieczeń społecznych i zdrowotnych oraz innych świadczeń	0,00	0,00				
c)	inne	0,00	0,00				
d)	dochodzone na drodze sądowej	0,00	0,00				
III	Inwestycje krótkoterminowe:	341 758,72	369 731,58				
1	Krótkoterminowe aktywa finansowe	341 758,72	369 731,58				
a)	w jednostkach powiązanych	0,00	0,00				
	– udziały lub akcje	0,00	0,00				
	– inne papiery wartościowe	0,00	0,00				
	– udzielone pożyczki	0,00	0,00				
	– inne krótkoterminowe aktywa finansowe	0,00	0,00				
b)	w pozostałych jednostkach	0,00	0,00				
	– udziały lub akcje	0,00	0,00				
	– inne papiery wartościowe	0,00	0,00				
	– udzielone pożyczki	0,00	0,00				
	– inne krótkoterminowe aktywa finansowe	0,00	0,00				
c)	środki pieniężne i inne aktywa pieniężne	341 758,72	369 731,58				
	– środki pieniężne w kasie i na rachunkach	341 758,72	369 731,58				
	– inne środki pieniężne	0,00	0,00				
	– inne aktywa pieniężne	0,00	0,00				
2	Inne inwestycje krótkoterminowe	0,00	0,00				
IV	Krótkoterminowe rozliczenia międzyokresowe:	5 107,81	99,00				
AKTYWA razem (suma poz. A i B)		535 255,17	550 406,56	PASYWA razem (suma poz. A i B)		535 255,17	550 406,56

GŁ. KSIĘGOWY

Beata Oleszek

24.03.2015

(Data i podpis osoby, której powierzono prowadzenie ksiąg rachunkowych)

KIEROWNIK

Zakładu Opieki Zdrowotnej
Gminy Grudziądz

mgr Kamila Bestiak

(Data i podpis kierownika jednostki, a jeżeli jednostką kieruje organ wieloosobowy, wszystkich członków tego organu)

AKTUALNY WYKAZ POŻYCZEK I KREDYTÓW W 2015 ROKU NA DZIEŃ 17.09.2015 R.

LP.	Nazwa pożyczki, kredytu	Nazwa banku	Kwota spłacona 2015 r.	Pozostało do spłaty
I	Pożyczki		171 727,00	1 743 919,00
1.	Ochrona zlewni rzeki Osy i Wisły na terenie gminy Grudziądz – etap I	WFOŚIGW Toruń	112 500,00	937 500,00
2.	Ochrona zlewni rzeki Osy i Wisły na terenie gminy Grudziądz – etap II	WFOŚIGW Toruń	41 000,00	533 000,00
3.	Budowa sieci kanalizacyjnej w miejscowości Mokre	WFOŚIGW Toruń	18 227,00	273 419,00
II	Kredyty		1 964 000,00	10 200 000,00
1.	Kredyt długoterminowy	PEKAO SA	700 000,00	0,00
2.	Kredyt długoterminowy	PEKAO SA	514 000,00	0,00
3.	Kredyt długoterminowy	BGK Toruń	200 000,00	2 300 000,00
4.	Kredyt długoterminowy	BGK Toruń	200 000,00	1 100 000,00
5.	Kredyt długoterminowy	PEKAO SA	350 000,00	1 800 000,00
6.	Kredyt długoterminowy	Bank ING SA	0,00	2 000 000,00
7.	Kredyt długoterminowy	BS Łasin	0,00	3 000 000,00
	OGÓŁEM		2 135 727,00	11 943 919,00

SKARBNIK GMINY*Alicja Marchlewicz*

17.09.2015

