

**UCHWAŁA NR XXXIX/270/2014
RADY GMINY GRUDZIĄDZ
z dnia 10 lutego 2014 roku**

zmieniająca Wieloletnią Prognozę Finansową Gminy Grudziądz

Na podstawie art. 226, art. 227, art. 228, art. 230 ust. 6 i art. 243 ustawy z dnia 27 sierpnia 2009 r. o finansach publicznych (Dz. U. 2013 r., poz. 885, poz. 938, poz. 1646) oraz art. 18 ust. 2 pkt 6 ustawy z dnia 8 marca 1990 r. o samorządzie gminnym (Dz. U. z 2013 r., poz. 594, poz. 645, poz. 1318)

**RADA GMINY
uchwała co następuje:**

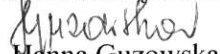
§ 1. W uchwale Nr XXXVII/243/2013 Rady Gminy Grudziądz z dnia 16 grudnia 2013 roku w sprawie uchwalenia Wieloletniej Prognozy Finansowej Gminy Grudziądz na lata 2014 – 2023 wprowadza się zmiany:

- 1) załącznik Nr 1 Wieloletnia Prognoza Finansowa Gminy Grudziądz na lata 2014 – 2023 otrzymuje brzmienie jak w załączniku Nr 1 do uchwały;
- 2) załącznik Nr 2 wykaz przedsięwzięć do WPF otrzymuje brzmienie jak w załączniku Nr 2 do uchwały
- 3) załącznik Nr 3 objaśnienia wartości przyjętych w Wieloletniej Prognozie Finansowej Gminy Grudziądz otrzymuje brzmienie jak w załączniku Nr 3 do uchwały.

§ 2. Wykonanie uchwały powierza się Wójtowi Gminy Grudziądz.

§ 3. Uchwała wchodzi w życie z dniem podjęcia.

Przewodnicząca Rady


Hanna Guzowska

Wieloletnia Prognoza Finansowa

Wyszczególnienie	Dochody ogółem	z tego:										w tym:					
		1.1	1.1.1			1.1.2			1.1.3		1.1.4		1.1.5		Dochody majątkowe	ze sprzedaży majątku	z tytułu dotacji oraz środków przeznaczonych na inwestycje
			1.1.1.1	1.1.1.2	1.1.1.3	1.1.1.3.1	1.1.1.3.2	1.1.1.3.3	1.1.1.3.4	1.1.1.3.5	1.1.1.4	1.1.1.5					
Lp	1														1.2	1.2.1	1.2.2
Formuła	[1.1]+[1.2]																
Wykonanie 2011	33 729 382,61	28 328 890,74	5 349 704,00	123 788,68	8 560 505,37	5 698 099,91	7 912 042,00	5 271 472,98	5 400 491,87						5 400 491,87	116 861,60	5 283 630,27
Wykonanie 2012	34 043 902,46	31 052 827,03	6 517 606,00	118 276,06	9 599 949,35	6 223 514,79	8 416 606,00	5 532 395,27	2 991 075,43						2 991 075,43	34 728,00	2 956 347,43
Plan 3 kw. 2013	39 502 944,02	35 605 028,02	7 773 604,00	90 000,00	10 622 185,00	6 467 000,00	9 089 842,00	6 113 335,02	3 897 916,00						3 897 916,00	832 000,00	3 065 916,00
Wykonanie 2013	36 781 955,38	35 494 030,35	7 520 166,00	165 120,73	10 028 759,07	6 454 582,43	9 089 842,00	6 658 020,63	1 287 925,03						1 287 925,03	222 009,77	1 065 915,26
2014	40 292 213,00	34 358 213,00	7 421 170,00	90 000,00	11 039 300,00	6 568 900,00	9 226 619,00	4 074 324,00	5 934 000,00						5 934 000,00	60 000,00	5 874 000,00
2015	37 610 971,00	36 559 971,00	7 796 867,00	90 000,00	10 919 423,00	6 568 900,00	9 226 619,00	5 011 542,00	1 051 000,00						1 051 000,00	60 000,00	991 000,00
2016	38 333 970,00	37 473 970,00	7 991 788,00	90 000,00	10 035 140,00	6 568 900,00	9 226 619,00	5 011 542,00	860 000,00						860 000,00	50 000,00	810 000,00
2017 1)	36 191 504,00	35 691 504,00	8 191 582,00	90 000,00	10 035 140,00	6 568 900,00	9 226 619,00	5 011 542,00	500 000,00						500 000,00	50 000,00	450 000,00
2018	36 633 791,00	36 583 791,00	0,00	0,00	0,00	0,00	0,00	0,00	50 000,00						50 000,00	50 000,00	0,00
2019	35 741 505,00	35 691 505,00	0,00	0,00	0,00	0,00	0,00	0,00	50 000,00						50 000,00	50 000,00	0,00
2020	35 741 505,00	35 691 505,00	0,00	0,00	0,00	0,00	0,00	0,00	50 000,00						50 000,00	50 000,00	0,00
2021	35 741 505,00	35 691 505,00	0,00	0,00	0,00	0,00	0,00	0,00	50 000,00						50 000,00	50 000,00	0,00
2022	35 741 505,00	35 691 505,00	0,00	0,00	0,00	0,00	0,00	0,00	50 000,00						50 000,00	50 000,00	0,00
2023	35 741 505,00	35 691 505,00	0,00	0,00	0,00	0,00	0,00	0,00	50 000,00						50 000,00	50 000,00	0,00

Wyszczególnienie	Wydatki ogółem	z tego:										
		w tym:										
		Wydatki bieżące	z tytułu poręczeń i gwarancji		w tym:		na spełnienie przysiężnych zobowiązań samodzielnego publicznego zakładu opieki zdrowotnej		wydatki na obsługę długu		odsetki i dyskonto określone w art. 243 ust. 1 ustawy	
2.1	2.1.1	2.1.1.1	2.1.2	2.1.3	2.1.3.1	2.1.3.1.1	2.1.3.1.2	2.1.3.1	2.1.3.1.1	2.1.3.1.2		
Lp	2	2.1	2.1.1	2.1.1.1	2.1.2	2.1.3	2.1.3.1	2.1.3.1.1	2.1.3.1.2	w tym:		Wydatki majątkowe
Formuła	[2.1] + [2.2]									odsetki i dyskonto podlegające wyłączeniu z limitu spłaty zobowiązań, o którym mowa w art. 243 ustawy, w terminie nie dłuższym niż 90 dni po zakończeniu programu, projektu lub zadania i otrzymaniu refundacji z tych środków (bez odsetek i dyskonta od zobowiązań na wkład krajowy)	odsetki i dyskonto podlegające wyłączeniu z limitu spłaty zobowiązań, o którym mowa w art. 243 ustawy, z tytułu zobowiązań zaciągniętych na wkład krajowy	
Wykonanie 2011	35 100 585,87	24 381 784,94	0,00	0,00	X	374 217,20	374 217,20	0,00	0,00	0,00	0,00	10 718 800,93
Wykonanie 2012	33 472 797,77	26 187 082,25	0,00	0,00	X	629 256,06	629 256,06	0,00	0,00	0,00	0,00	7 285 715,52
Plan 3 kw. 2013	44 923 511,02	31 522 135,02	0,00	0,00	X	550 000,00	550 000,00	0,00	0,00	0,00	0,00	13 401 376,00
Wykonanie 2013	40 400 421,89	30 925 175,64	0,00	0,00	X	460 388,10	460 388,10	0,00	0,00	0,00	0,00	9 475 246,25
2014	44 514 213,00	30 937 001,00	0,00	0,00	0,00	550 000,00	550 000,00	0,00	0,00	0,00	0,00	13 577 212,00
2015	35 414 971,00	32 299 971,00	0,00	0,00	0,00	550 000,00	550 000,00	0,00	0,00	0,00	0,00	3 115 000,00
2016	36 011 970,00	33 092 770,00	0,00	0,00	0,00	550 000,00	550 000,00	0,00	0,00	0,00	0,00	2 919 200,00
2017 1)	34 074 504,00	32 067 304,00	0,00	0,00	0,00	550 000,00	550 000,00	0,00	0,00	0,00	0,00	2 007 200,00
2018	34 437 791,00	31 789 320,00	0,00	0,00	0,00	550 000,00	550 000,00	0,00	0,00	0,00	0,00	2 648 471,00
2019	33 545 505,00	31 789 320,00	0,00	0,00	X	550 000,00	550 000,00	0,00	0,00	0,00	0,00	1 756 185,00
2020	33 545 505,00	31 789 320,00	0,00	0,00	X	200 000,00	200 000,00	0,00	0,00	0,00	0,00	1 756 185,00
2021	33 545 505,00	31 789 320,00	0,00	0,00	X	200 000,00	200 000,00	0,00	0,00	0,00	0,00	1 756 185,00
2022	34 956 505,00	31 789 320,00	0,00	0,00	X	200 000,00	200 000,00	0,00	0,00	0,00	0,00	3 167 185,00
2023	34 739 505,00	31 789 320,00	0,00	0,00	X	200 000,00	200 000,00	0,00	0,00	0,00	0,00	2 950 185,00

Wyszczególnienie	Wynik budżetu	Przychody budżetu	z tego:						w tym:			
			Nadwyżka budżetowa z lat ubiegłych	w tym:	na pokrycie deficytu budżetu	Wołne środki, o których mowa w art. 217 ust.2 pkt 6 ustawy	na pokrycie deficytu budżetu	Kredyty, pożyczki, emisja papierów wartościowych		na pokrycie deficytu budżetu	Inne przychody niezwiązane z zaciągnięciem długu	w tym:
Lp	3	4	4.1	4.1.1	4.2	4.2.1	4.3	4.3.1	4.4	4.4.1		
Formuła	[1]-[2]	[4.1] + [4.2] + [4.3] + [4.4]										
Wykonanie 2011	-1 371 203,26	7 980 982,95	0,00	0,00	1 267 710,95	1 227 850,95	6 713 272,00	3 000 000,00	0,00	0,00		
Wykonanie 2012	571 104,69	6 425 899,77	0,00	0,00	1 746 919,77	1 714 239,77	4 671 800,00	2 018 170,59	7 180,00	7 180,00		
Plan 3 kw. 2013	-5 420 567,00	8 021 762,21	0,00	0,00	1 521 762,21	1 496 262,21	6 500 000,00	4 111 867,00	0,00	0,00		
Wykonanie 2013	-3 618 466,51	8 011 351,03	0,00	0,00	2 221 575,05	2 196 075,05	5 789 775,98	3 224 491,95	0,00	0,00		
2014	-4 222 000,00	6 481 240,00	0,00	0,00	63 240,00	0,00	6 418 000,00	4 222 000,00	0,00	0,00		
2015	2 196 000,00	25 500,00	0,00	0,00	25 500,00	0,00	0,00	0,00	0,00	0,00		
2016	2 322 000,00	0,00	0,00	0,00	0,00	0,00	0,00	0,00	0,00	0,00		
2017 1)	2 117 000,00	0,00	0,00	0,00	0,00	0,00	0,00	0,00	0,00	0,00		
2018	2 196 000,00	0,00	0,00	0,00	0,00	0,00	0,00	0,00	0,00	0,00		
2019	2 196 000,00	0,00	0,00	0,00	0,00	0,00	0,00	0,00	0,00	0,00		
2020	2 196 000,00	0,00	0,00	0,00	0,00	0,00	0,00	0,00	0,00	0,00		
2021	2 196 000,00	0,00	0,00	0,00	0,00	0,00	0,00	0,00	0,00	0,00		
2022	785 000,00	0,00	0,00	0,00	0,00	0,00	0,00	0,00	0,00	0,00		
2023	1 002 000,00	0,00	0,00	0,00	0,00	0,00	0,00	0,00	0,00	0,00		

Wyszczególnienie	Rozchody budżetu	Spłaty rat kapitałowych kredytów i pożyczek oraz wykup papierów wartościowych	z tego:				Inne rozchody niezwiązane ze spłatą długu
			w tym łączna kwota przypadających na dany rok kwot wyłączeń z limitu spłaty zobowiązań, o którym mowa w art. 243 ustawy	w tym:			
				kwota przypadających na dany rok kwot wyłączeń określonych w art. 243 ust. 3 ustawy	kwota przypadających na dany rok kwot wyłączeń określonych w art. 243 ust. 3a ustawy	kwota przypadających na dany rok kwot wyłączeń innych niż określone w art. 243 ustawy	
Lp	5	5.1	5.1.1	5.1.1.1	5.1.1.2	5.1.1.3	5.2
Formuła	[5.1] + [5.2]		[5.1.1.1] + [5.1.1.2] + [5.1.1.3]				
Wykonanie 2011	2 949 587,92	2 916 907,92	975 698,92	975 698,92	0,00	0,00	32 680,00
Wykonanie 2012	2 154 480,00	2 121 800,00	0,00	0,00	0,00	0,00	32 680,00
Plan 3 kw. 2013	2 601 195,21	2 575 695,21	0,00	0,00	0,00	0,00	25 500,00
Wykonanie 2013	2 590 784,03	2 565 284,03	0,00	0,00	0,00	0,00	25 500,00
2014	2 259 240,00	2 196 000,00	0,00	0,00	0,00	0,00	63 240,00
2015	2 221 500,00	2 196 000,00	0,00	0,00	0,00	0,00	25 500,00
2016	2 322 000,00	2 322 000,00	0,00	0,00	0,00	0,00	0,00
2017 1)	2 117 000,00	2 117 000,00	0,00	0,00	0,00	0,00	0,00
2018	2 196 000,00	2 196 000,00	0,00	0,00	0,00	0,00	0,00
2019	2 196 000,00	2 196 000,00	0,00	0,00	0,00	0,00	0,00
2020	2 196 000,00	2 196 000,00	0,00	0,00	0,00	0,00	0,00
2021	2 196 000,00	2 196 000,00	0,00	0,00	0,00	0,00	0,00
2022	785 000,00	785 000,00	0,00	0,00	0,00	0,00	0,00
2023	1 002 000,00	1 002 000,00	0,00	0,00	0,00	0,00	0,00

Wyszczególnienie	Kwota długu	Kwota zobowiązań wynikających z przejęcia przez jednostkę samorządu terytorialnego zobowiązań po likwidowanych i przekształcanych jednostkach zaliczanych do sektora finansów publicznych	Relacja zrównoważenia wydatków bieżących, o której mowa w art. 242 ustawy	
			Różnica między dochodami bieżącymi a wydatkami bieżącymi	Różnica między dochodami bieżącymi, skorygowanymi o środki a wydatkami bieżącymi, pomniejszonymi o wydatki
Lp	6	7	8.1	8.2
Formuła			[1.1] - [2.1]	[1.1] + [4.1] + [4.2] - [6.1] - [2.1.2b]
Wykonanie 2011	10 647 200,00	0,00	3 947 105,80	5 214 816,75
Wykonanie 2012	10 543 570,59	0,00	4 865 744,78	6 612 664,55
Plan 3 kw. 2013	12 690 002,55	0,00	4 082 893,00	5 604 655,21
Wykonanie 2013	12 984 000,00	0,00	4 568 854,71	6 790 429,76
2014	17 206 000,00	0,00	3 421 212,00	3 484 452,00
2015	15 010 000,00	0,00	4 260 000,00	4 285 500,00
2016	12 688 000,00	0,00	4 381 200,00	4 381 200,00
2017-1)	10 571 000,00	0,00	3 624 200,00	3 624 200,00
2018	8 375 000,00	0,00	4 794 471,00	4 794 471,00
2019	6 179 000,00	0,00	3 902 185,00	3 902 185,00
2020	3 983 000,00	0,00	3 902 185,00	3 902 185,00
2021	1 787 000,00	0,00	3 902 185,00	3 902 185,00
2022	1 002 000,00	0,00	3 902 185,00	3 902 185,00
2023	0,00	0,00	3 902 185,00	3 902 185,00

Wskaźnik spłaty zobowiązań										
Lp	Formuła	Wskaźnik planowanej łącznej kwoty spłaty zobowiązań, o której mowa w art. 243 ust. 1 ustawy, bez uwzględnienia zobowiązań związku współtworzonego przez jednostkę samorządu terytorialnego, po uwzględnieniu ustawowych wyłączeń przypadających na dany rok	Wskaźnik planowanej łącznej kwoty spłaty zobowiązań, o której mowa w art. 243 ust. 1 ustawy do dochodów, bez uwzględnienia zobowiązań związku współtworzonego przez jednostkę samorządu terytorialnego, po uwzględnieniu ustawowych wyłączeń przypadających na dany rok	Kwota zobowiązań związku współtworzonego przez jednostkę samorządu terytorialnego przypadających do spłaty w danym roku budżetowym, podlegająca doliczeniu zgodnie z art. 244 ustawy	Wskaźnik planowanej łącznej kwoty spłaty zobowiązań, o której mowa w art. 243 ust. 1 ustawy do dochodów, bez uwzględnienia zobowiązań związku współtworzonego przez jednostkę samorządu terytorialnego, po uwzględnieniu ustawowych wyłączeń przypadających na dany rok	Wskaźnik dochodów bieżących o powiększeniu o dochody ze sprzedaży majątku oraz pomniejszonych o wydatki bieżące, do dochodów budżetu, ustalony dla danego roku (wskaźnik jednoroczny)	Dopuszczalny wskaźnik spłaty zobowiązań określony w art. 243 ustawy, po uwzględnieniu ustawowych wyłączeń, obliczony w oparciu o plan 3 kwartału roku poprzedzającego (wskaźnik ustalony w oparciu o średnią arytmetyczną z 3 poprzednich lat)	Dopuszczalny wskaźnik spłaty zobowiązań określony w art. 243 ustawy, po uwzględnieniu zobowiązań związku współtworzonego przez jednostkę samorządu terytorialnego oraz po uwzględnieniu ustawowych wyłączeń, obliczonego w oparciu o plan 3 kwartałów roku poprzedzającego rok budżetowy	Informacja o spełnieniu wskaźnika spłaty zobowiązań określonego w art. 243 ustawy, po uwzględnieniu zobowiązań związku współtworzonego przez jednostkę samorządu terytorialnego oraz po uwzględnieniu ustawowych wyłączeń, obliczonego w oparciu o wykonanie roku poprzedzającego rok budżetowy	Informacja o spełnieniu wskaźnika spłaty zobowiązań określonego w art. 243 ustawy, po uwzględnieniu zobowiązań związku współtworzonego przez jednostkę samorządu terytorialnego oraz po uwzględnieniu ustawowych wyłączeń, obliczonego w oparciu o wykonanie roku poprzedzającego rok budżetowy
		$\frac{[(2.1.1) + (2.1.3.1) + (5.1)]}{(1)} \cdot 100\%$	$\frac{[(2.1.1) + (2.1.3.1) + (5.1) + (2.1.3.2) + (2.1.3.3) + (2.1.3.4) + (2.1.3.5) + (2.1.3.6) + (2.1.3.7) + (2.1.3.8) + (2.1.3.9) + (2.1.3.10) + (2.1.3.11) + (2.1.3.12) + (2.1.3.13) + (2.1.3.14) + (2.1.3.15) + (2.1.3.16) + (2.1.3.17) + (2.1.3.18) + (2.1.3.19) + (2.1.3.20) + (2.1.3.21) + (2.1.3.22) + (2.1.3.23) + (2.1.3.24) + (2.1.3.25) + (2.1.3.26) + (2.1.3.27) + (2.1.3.28) + (2.1.3.29) + (2.1.3.30) + (2.1.3.31) + (2.1.3.32) + (2.1.3.33) + (2.1.3.34) + (2.1.3.35) + (2.1.3.36) + (2.1.3.37) + (2.1.3.38) + (2.1.3.39) + (2.1.3.40) + (2.1.3.41) + (2.1.3.42) + (2.1.3.43) + (2.1.3.44) + (2.1.3.45) + (2.1.3.46) + (2.1.3.47) + (2.1.3.48) + (2.1.3.49) + (2.1.3.50) + (2.1.3.51) + (2.1.3.52) + (2.1.3.53) + (2.1.3.54) + (2.1.3.55) + (2.1.3.56) + (2.1.3.57) + (2.1.3.58) + (2.1.3.59) + (2.1.3.60) + (2.1.3.61) + (2.1.3.62) + (2.1.3.63) + (2.1.3.64) + (2.1.3.65) + (2.1.3.66) + (2.1.3.67) + (2.1.3.68) + (2.1.3.69) + (2.1.3.70) + (2.1.3.71) + (2.1.3.72) + (2.1.3.73) + (2.1.3.74) + (2.1.3.75) + (2.1.3.76) + (2.1.3.77) + (2.1.3.78) + (2.1.3.79) + (2.1.3.80) + (2.1.3.81) + (2.1.3.82) + (2.1.3.83) + (2.1.3.84) + (2.1.3.85) + (2.1.3.86) + (2.1.3.87) + (2.1.3.88) + (2.1.3.89) + (2.1.3.90) + (2.1.3.91) + (2.1.3.92) + (2.1.3.93) + (2.1.3.94) + (2.1.3.95) + (2.1.3.96) + (2.1.3.97) + (2.1.3.98) + (2.1.3.99) + (2.1.3.100)]}{(15.1)} \cdot 100\%$	$\frac{[(2.1.1) + (2.1.3.1) + (5.1)]}{(15.1)} \cdot 100\%$	$\frac{[(2.1.1) + (2.1.3.1) + (5.1)]}{(15.1)} \cdot 100\%$	$\frac{[(2.1.1) + (2.1.3.1) + (5.1)]}{(15.1)} \cdot 100\%$	$\frac{[(2.1.1) + (2.1.3.1) + (5.1)]}{(15.1)} \cdot 100\%$	$\frac{[(2.1.1) + (2.1.3.1) + (5.1)]}{(15.1)} \cdot 100\%$	$\frac{[(2.1.1) + (2.1.3.1) + (5.1)]}{(15.1)} \cdot 100\%$	$[9.4] <= [9.6]$
Wykonanie 2011		9,76%	6,86%	0,00	6,86%	12,05%	0,00%	0,00%	TAK	TAK
Wykonanie 2012		8,08%	8,08%	0,00	8,08%	14,39%	0,00%	0,00%	TAK	TAK
Plan 3 kw. 2013		7,91%	7,91%	0,00	7,91%	12,44%	0,00%	0,00%	TAK	TAK
Wykonanie 2013		8,23%	8,23%	0,00	8,23%	13,03%	0,00%	0,00%	TAK	TAK
2014		6,82%	6,82%	0,00	6,82%	8,64%	12,96%	13,16%	TAK	TAK
2015		7,30%	7,30%	0,00	7,30%	11,49%	11,82%	12,02%	TAK	TAK
2016		7,49%	7,49%	0,00	7,49%	11,56%	10,86%	11,05%	TAK	TAK
2017 1)		7,37%	7,37%	0,00	7,37%	10,15%	10,56%	10,56%	TAK	TAK
2018		7,50%	7,50%	0,00	7,50%	13,22%	11,07%	11,07%	TAK	TAK
2019		7,68%	7,68%	0,00	7,68%	11,06%	11,64%	11,64%	TAK	TAK
2020		6,70%	6,70%	0,00	6,70%	11,06%	11,48%	11,48%	TAK	TAK
2021		6,70%	6,70%	0,00	6,70%	11,06%	11,78%	11,78%	TAK	TAK
2022		2,76%	2,76%	0,00	2,76%	11,06%	11,06%	11,06%	TAK	TAK
2023		3,36%	3,36%	0,00	3,36%	11,06%	11,06%	11,06%	TAK	TAK


Wyszczególnienie	Przeznaczenie prognozowanej nadwyżki budżetowej	w tym na:		Informacje uzupełniające o wybranych rodzajach wydatków budżetowych									
		10.1	10	z tego:		Wydatki objęte limitem, o którym mowa w art. 226 ust. 3 pkt 4 ustawy	Wydatki związane z funkcjonowaniem organów jednostki samorządu terytorialnego	Wydatki bieżące na wynagrodzenia i składki od nich naliczane	Wydatki inwestycyjne	Wydatki majątkowe	Wydatki inwestycyjne kontynuowane	Nowe wydatki inwestycyjne	Wydatki majątkowe w formie dotacji
				10.1	10								
Lp	10	10.1	10	11.3.1	11.3.2	11.3	11.1	11.2	11.3	11.4	11.5	11.6	
Formuła				[11.3.1] + [11.3.2]									
Wykonanie 2011	0,00	2 916 907,92	10 354 373,68	2 907 123,38	2 255 000,00	2 255 000,00	2 907 123,38	2 907 123,38	2 255 000,00	2 848 126,96	7 870 673,97	84 000,00	
Wykonanie 2012	0,00	2 121 800,00	11 678 507,74	3 470 054,25	5 129 735,87	5 129 735,87	11 678 507,74	3 470 054,25	5 129 735,87	5 129 735,87	2 155 979,65	0,00	
Plan 3 kw. 2013	0,00	2 575 695,21	12 484 988,07	4 120 822,80	9 476 885,28	9 476 885,28	12 484 988,07	4 120 822,80	9 476 885,28	5 357 000,00	6 500 000,00	490 000,00	
Wykonanie 2013	0,00	2 565 284,03	12 551 394,30	3 540 405,40	9 476 885,28	9 476 885,28	12 551 394,30	3 540 405,40	9 476 885,28	5 357 000,00	6 500 000,00	404 306,70	
2014	0,00	0,00	13 459 569,00	4 122 500,00	6 197 000,00	6 197 000,00	13 459 569,00	4 122 500,00	6 197 000,00	754 000,00	12 035 000,00	788 212,00	
2015	2 196 000,00	2 196 000,00	13 459 569,00	4 257 036,29	3 115 000,00	3 115 000,00	13 459 569,00	4 257 036,29	3 115 000,00	600 000,00	2 515 000,00	0,00	
2016	2 322 000,00	1 822 000,00	13 459 569,00	4 342 177,02	2 919 200,00	2 919 200,00	13 459 569,00	4 342 177,02	2 919 200,00	0,00	2 919 200,00	0,00	
2017 1)	2 117 000,00	2 117 000,00	13 459 569,00	4 429 020,56	2 007 200,00	2 007 200,00	13 459 569,00	4 429 020,56	2 007 200,00	0,00	2 007 200,00	0,00	
2018	2 196 000,00	2 067 000,00	13 459 569,00	4 517 600,97	0,00	0,00	13 459 569,00	4 517 600,97	0,00	0,00	0,00	0,00	
2019	2 196 000,00	867 000,00	13 459 569,00	4 607 952,99	0,00	0,00	13 459 569,00	4 607 952,99	0,00	0,00	0,00	0,00	
2020	2 196 000,00	917 000,00	13 459 569,00	4 685 065,00	0,00	0,00	13 459 569,00	4 685 065,00	0,00	0,00	0,00	0,00	
2021	2 196 000,00	517 000,00	13 459 569,00	4 685 065,00	0,00	0,00	13 459 569,00	4 685 065,00	0,00	0,00	0,00	0,00	
2022	785 000,00	285 000,00	13 459 569,00	4 685 065,00	0,00	0,00	13 459 569,00	4 685 065,00	0,00	0,00	0,00	0,00	
2023	1 002 000,00	0,00	13 459 569,00	4 685 065,00	0,00	0,00	13 459 569,00	4 685 065,00	0,00	0,00	0,00	0,00	

Wyszczególnienie	Finansowanie programów, projektów lub zadań realizowanych z udziałem środków, o których mowa w art. 5 ust. 1 pkt 2 i 3 ustawy									
	w tym:		w tym:		w tym:		w tym:		w tym:	
	Dochody bieżące na programy, projekty lub zadania finansowane z udziałem środków, o których mowa w art. 5 ust. 1 pkt 2 i 3 ustawy	środki określone w art. 5 ust. 1 pkt 2 ustawy	środki określone w art. 5 ust. 1 pkt 2 ustawy	środki określone w art. 5 ust. 1 pkt 2 ustawy wyłącznie z zawartych umów na realizację programu, projektu lub zadania	Dochody majątkowe na programy, projekty lub zadania finansowane z udziałem środków, o których mowa w art. 5 ust. 1 pkt 2 i 3 ustawy	środki określone w art. 5 ust. 1 pkt 2 ustawy	środki określone w art. 5 ust. 1 pkt 2 ustawy wyłącznie z zawartych umów na realizację programu, projektu lub zadania	Wydatki bieżące na programy, projekty lub zadania finansowane z udziałem środków, o których mowa w art. 5 ust. 1 pkt 2 i 3 ustawy	finansowane środkami określonymi w art. 5 ust. 1 pkt 2 ustawy	Wydatki bieżące na realizację programu, projektu lub zadania wynikające wyłącznie z zawartych umów z podmiotem dysponującym środkami, o których mowa w art. 5 ust. 1 pkt 2 ustawy
Lp	12.1	12.1.1	12.1.1.1	12.1.1.1	12.2	12.2.1	12.2.1.1	12.3	12.3.1	12.3.2
Formuła										
Wykonanie 2011	191 266,16	191 266,16	191 266,16	191 266,16	3 293 965,68	3 293 965,68	3 293 965,68	214 756,46	194 482,77	20 273,69
Wykonanie 2012	200 649,92	200 649,92	200 649,92	200 649,92	2 949 634,43	2 949 634,43	2 949 634,43	195 787,28	185 943,23	9 844,05
Plan 3 kw. 2013	252 848,80	236 506,10	236 506,10	236 506,10	2 351 672,00	2 351 672,00	2 351 672,00	265 091,28	222 875,00	11 799,00
Wykonanie 2013	216 818,18	198 643,38	198 643,38	198 643,38	351 672,00	351 672,00	351 672,00	240 881,59	202 622,99	10 727,08
2014	0,00	0,00	0,00	0,00	2 061 000,00	2 061 000,00	2 061 000,00	8 300,00	8 300,00	8 300,00
2015	0,00	0,00	0,00	0,00	0,00	0,00	0,00	0,00	0,00	0,00
2016	0,00	0,00	0,00	0,00	0,00	0,00	0,00	0,00	0,00	0,00
2017 1)	0,00	0,00	0,00	0,00	0,00	0,00	0,00	0,00	0,00	0,00
2018	0,00	0,00	0,00	0,00	0,00	0,00	0,00	0,00	0,00	0,00
2019	0,00	0,00	0,00	0,00	0,00	0,00	0,00	0,00	0,00	0,00
2020	0,00	0,00	0,00	0,00	0,00	0,00	0,00	0,00	0,00	0,00
2021	0,00	0,00	0,00	0,00	0,00	0,00	0,00	0,00	0,00	0,00
2022	0,00	0,00	0,00	0,00	0,00	0,00	0,00	0,00	0,00	0,00
2023	0,00	0,00	0,00	0,00	0,00	0,00	0,00	0,00	0,00	0,00

Wyszczególnienie	Wydatki majątkowe na projekty lub zadania finansowane z udziałem środków, o których mowa w art. 5 ust. 1 pkt 2 i 13 ustawy		Wydatki majątkowe na realizację programu, projektu lub zadania		Wydatki na wkład krajowy w związku z umową na realizację programu, projektu lub zadania		Wydatki na wkład krajowy w związku z umową na realizację programu, projektu lub zadania		Wydatki na wkład krajowy w związku z umową na realizację programu, projektu lub zadania		w tym:	
	12.4	12.4.1	12.4.2	12.5	12.5.1	12.6	12.6.1	12.7	12.7.1	w tym:		
Formuła												
Wykonanie 2011	3 111 758,98	3 293 965,68	3 111 758,98	0,00	0,00	0,00	0,00	0,00	0,00	0,00	0,00	0,00
Wykonanie 2012	6 286 618,08	2 949 634,43	6 286 618,08	0,00	0,00	0,00	0,00	0,00	0,00	0,00	0,00	0,00
Plan 3 kw. 2013	0,00	0,00	0,00	0,00	0,00	0,00	0,00	0,00	0,00	0,00	0,00	0,00
Wykonanie 2013	0,00	0,00	0,00	0,00	0,00	0,00	0,00	0,00	0,00	0,00	0,00	0,00
2014	6 087 000,00	6 087 000,00	6 087 000,00	140 250,00	140 250,00	140 250,00	140 250,00	140 250,00	140 250,00	140 250,00	0,00	0,00
2015	0,00	0,00	0,00	0,00	0,00	0,00	0,00	0,00	0,00	0,00	0,00	0,00
2016	0,00	0,00	0,00	0,00	0,00	0,00	0,00	0,00	0,00	0,00	0,00	0,00
2017 1)	0,00	0,00	0,00	0,00	0,00	0,00	0,00	0,00	0,00	0,00	0,00	0,00
2018	0,00	0,00	0,00	0,00	0,00	0,00	0,00	0,00	0,00	0,00	0,00	0,00
2019	0,00	0,00	0,00	0,00	0,00	0,00	0,00	0,00	0,00	0,00	0,00	0,00
2020	0,00	0,00	0,00	0,00	0,00	0,00	0,00	0,00	0,00	0,00	0,00	0,00
2021	0,00	0,00	0,00	0,00	0,00	0,00	0,00	0,00	0,00	0,00	0,00	0,00
2022	0,00	0,00	0,00	0,00	0,00	0,00	0,00	0,00	0,00	0,00	0,00	0,00
2023	0,00	0,00	0,00	0,00	0,00	0,00	0,00	0,00	0,00	0,00	0,00	0,00

Wyszczególnienie	Kwoty dotyczące przejęcia i spłaty zobowiązań po samodzielnym publicznym zakładach opieki zdrowotnej oraz pokrycia ujemnego wyniku									
	Przychody z tytułu kredytów, pożyczek, emisji papierów wartościowych powstałe w związku z zawartą po dniu 1 stycznia 2013 r. umową na realizację programu, projektu lub zadania finansowanego w co najmniej 60% środkami, o których mowa w art. 5 ust. 1 pkt 2 ustawy	w tym:	Kwota zobowiązań wynikających z przejęcia przez jednostkę samorządu terytorialnego zobowiązań po likwidowanych i przekształconych samodzielnym zakładach opieki zdrowotnej	Dochody budżetowe z tytułu dotacji celowej z budżetu państwa, o której mowa w art. 196 ustawy z dnia 15 kwietnia 2011 r. o działalności leczniczej (Dz.U. Nr 112, poz. 654, z późn. zm.)	Wysokość zobowiązań podlegających umorzeniu, o którym mowa w art. 190 ustawy o działalności leczniczej	Wydatki na spłatę zobowiązań samodzielnego publicznego zakładu opieki zdrowotnej przekształconego na zasadach określonych w przepisach o działalności leczniczej	Wydatki na spłatę zobowiązań samodzielnego publicznego zakładu opieki zdrowotnej likwidowanego na zasadach określonych w przepisach o działalności leczniczej	Wydatki na spłatę zobowiązań samodzielnego publicznego zakładu opieki zdrowotnej przejętych do końca 2011 r. na podstawie przepisów o zakładach opieki zdrowotnej	Wydatki bieżące na pokrycie ujemnego wyniku finansowego samodzielnego publicznego zakładu opieki zdrowotnej	
Lp	12.8	12.8.1	13.1	13.2	13.3	13.4	13.5	13.6	13.7	
Formuła										
Wykonanie 2011	0,00	0,00	0,00	0,00	0,00	0,00	0,00	0,00	0,00	
Wykonanie 2012	0,00	0,00	0,00	0,00	0,00	0,00	0,00	0,00	0,00	
Plan 3 kw. 2013	0,00	0,00	0,00	0,00	0,00	0,00	0,00	0,00	0,00	
Wykonanie 2013	0,00	0,00	0,00	0,00	0,00	0,00	0,00	0,00	0,00	
2014	0,00	0,00	0,00	0,00	0,00	0,00	0,00	0,00	0,00	
2015	0,00	0,00	0,00	0,00	0,00	0,00	0,00	0,00	0,00	
2016	0,00	0,00	0,00	0,00	0,00	0,00	0,00	0,00	0,00	
2017 1)	0,00	0,00	0,00	0,00	0,00	0,00	0,00	0,00	0,00	
2018	0,00	0,00	0,00	0,00	0,00	0,00	0,00	0,00	0,00	
2019	0,00	0,00	0,00	0,00	0,00	0,00	0,00	0,00	0,00	
2020	0,00	0,00	0,00	0,00	0,00	0,00	0,00	0,00	0,00	
2021	0,00	0,00	0,00	0,00	0,00	0,00	0,00	0,00	0,00	
2022	0,00	0,00	0,00	0,00	0,00	0,00	0,00	0,00	0,00	
2023	0,00	0,00	0,00	0,00	0,00	0,00	0,00	0,00	0,00	

Wyszczególnienie	Dane uzupełniające o długu i jego spłacie					Dane dotyczące emitowanych obligacji przychodowych								
	Spłaty rat kapitałowych oraz wykup papierów wartościowych, o których mowa w pkt. 5.1., wynikające wyłącznie z tytułu zobowiązań już zaciągniętych	Kwota długu, którego planowana spłata dokonana się z wydatków budżetu	Wydatki zmniejszające dług	w tym:		Wynik operacji niekasowych wpływających na kwotę długu (m.in. umorzenia, różnice kursowe)	Środki z przedsięwzięcia gromadzone na rachunku bankowym	w tym:						
				spłata zobowiązań wymagalnych z lat poprzednich, innych niż w poz. 14.3.3	związane z umowami zaliczonymi do tytułów dłużnych wliczanych do państwowego długu publicznego			14.3.3	14.3.2	14.3.1	14.3.3	14.4	15.1	15.1.1
Lp	14.1	14.2	14.3	14.3.1	14.3.2	14.3.3	14.4	15.1	15.1.1	15.2				
Formuła														
Wykonanie 2011	2 924 087,92	0,00	0,00	0,00	0,00	0,00	105 459,00	0,00	0,00	0,00	0,00	0,00	0,00	0,00
Wykonanie 2012	2 121 200,00	0,00	0,00	0,00	0,00	0,00	0,00	0,00	0,00	0,00	0,00	0,00	0,00	0,00
Plan 3 kw. 2013	2 575 695,21	0,00	0,00	0,00	0,00	0,00	0,00	0,00	0,00	0,00	0,00	0,00	0,00	0,00
Wykonanie 2013	2 565 284,03	0,00	0,00	0,00	0,00	0,00	0,00	0,00	0,00	0,00	0,00	0,00	0,00	0,00
2014	2 196 000,00	0,00	0,00	0,00	0,00	0,00	0,00	0,00	0,00	0,00	0,00	0,00	0,00	0,00
2015	2 196 000,00	0,00	0,00	0,00	0,00	0,00	0,00	0,00	0,00	0,00	0,00	0,00	0,00	0,00
2016	1 822 000,00	0,00	0,00	0,00	0,00	0,00	0,00	0,00	0,00	0,00	0,00	0,00	0,00	0,00
2017 1)	2 117 000,00	0,00	0,00	0,00	0,00	0,00	0,00	0,00	0,00	0,00	0,00	0,00	0,00	0,00
2018	2 067 000,00	0,00	0,00	0,00	0,00	0,00	0,00	0,00	0,00	0,00	0,00	0,00	0,00	0,00
2019	867 000,00	0,00	0,00	0,00	0,00	0,00	0,00	0,00	0,00	0,00	0,00	0,00	0,00	0,00
2020	917 000,00	0,00	0,00	0,00	0,00	0,00	0,00	0,00	0,00	0,00	0,00	0,00	0,00	0,00
2021	517 000,00	0,00	0,00	0,00	0,00	0,00	0,00	0,00	0,00	0,00	0,00	0,00	0,00	0,00
2022	285 000,00	0,00	0,00	0,00	0,00	0,00	0,00	0,00	0,00	0,00	0,00	0,00	0,00	0,00
2023	0,00	0,00	0,00	0,00	0,00	0,00	0,00	0,00	0,00	0,00	0,00	0,00	0,00	0,00

PRZEWODNICZĄCA RADY

mgr Hanna Guzowska

Wykaz przedsięwzięć do WPF


kwoty w
zł

L.p.	Nazwa i cel	Jednostka odpowiedzialna lub koordynująca	Okres realizacji		Łączne nakłady finansowe	Limit 2014	Limit 2015	Limit 2016	Limit 2017	Limit zobowiązań
			od	do						
1	Wydatki na przedsięwzięcia-ogółem (1.1+1.2+1.3)				14 238 400,00	6 197 000,00	3 115 000,00	2 919 200,00	2 007 200,00	3 166 400,00
1.a	- wydatki bieżące				0,00	0,00	0,00	0,00	0,00	0,00
1.b	- wydatki majątkowe				14 238 400,00	6 197 000,00	3 115 000,00	2 919 200,00	2 007 200,00	3 166 400,00
1.1	Wydatki na programy, projekty lub zadania związane z programami realizowanymi z udziałem środków, o których mowa w art.5 ust.1 pkt 2 i 3 ustawy z dnia 27 sierpnia 2009.r. o finansach publicznych (Dz.U.Nr 157, poz.1240,z późn.zm.), z tego:				6 538 400,00	5 297 000,00	1 215 000,00	19 200,00	7 200,00	2 366 400,00
1.1.1	- wydatki bieżące				0,00	0,00	0,00	0,00	0,00	0,00
1.1.2	- wydatki majątkowe				6 538 400,00	5 297 000,00	1 215 000,00	19 200,00	7 200,00	2 366 400,00
1.1.2.1	Budowa sieci kanalizacyjnej w miejscowości Mokre - Przedsięwzięcie zakłada budowę zbiorczej sieci kanalizacyjnej	GRUDZIĄDZ	2013	2014	1 700 000,00	1 700 000,00	0,00	0,00	0,00	0,00
1.1.2.2	Infostrada Kujaw i Pomorza - usługi w zakresie e-Administracji i Informacji Przesztywnej - Powszechność dostępu do Internetu z urzędami, szkołami,	GRUDZIĄDZ	2013	2014	26 000,00	26 000,00	0,00	0,00	0,00	0,00
1.1.2.3	Nadwiślańska przystań - remont i wyposażenie świetlicy wiejskiej w Rozgartach jako centrum integracji społeczności lokalnej - Zaspokojenie potrzeb społecznych i kulturalnych mieszkańców wsi Rozgarty oraz rozwój tożsamości społeczności wiejskiej poprzez remont i wyposażenie świetlicy wiejskiej	GRUDZIĄDZ	2013	2014	900 000,00	900 000,00	0,00	0,00	0,00	0,00

L.p.	Nazwa i cel	Jednostka odpowiedzialna lub koordynująca	Okres realizacji		Łączne nakłady finansowe	Limit 2014	Limit 2015	Limit 2016	Limit 2017	Limit zobowiązań
			od	do						
1.1.2.4	Ochrona zlewni rzeki Osy i Wisły na terenie gminy Grudziądz - etap I - Przedsięwzięcie zakłada budowę zbiorczej sieci wodociągowej i kanalizacyjnej	GRUDZIĄDZ	2012	2014	1 458 000,00	1 458 000,00	0,00	0,00	0,00	0,00
1.1.2.5	Poprawa warunków rekreacji w obszarze realizacji LSROR poprzez przebudowę boiska sportowego w miejscowości Wądlowo Szlacheckie - Wzmocnienie konkurencyjności i utrzymanie atrakcyjności miejscowości Wądlowo szlacheckie poprzez przebudowę boiska sportowego	GRUDZIĄDZ	2015	2016	615 000,00	0,00	615 000,00	0,00	0,00	615 000,00
1.1.2.6	Przeciwdziałanie wykluczeniu cyfrowemu na terenie województwa kujawsko-pomorskiego (druga edukacja) - Celem jest przekazanie osobom najuboższym, dzieciom i młodzieży uczącej się, będącej w trudnej sytuacji materialnej oraz osobom niepełnosprawnym wsparcia w postaci zestawu komputerowego oraz łącza internetowego finansowanego do 31 grudnia 2020	GRUDZIĄDZ	2016	2020	26 400,00	0,00	0,00	19 200,00	7 200,00	26 400,00
1.1.2.7	Realizacja systemu innowacyjnej edukacji w województwie kujawsko-pomorskim poprzez zbudowanie systemu dystrybucji treści edukacyjnych - Celem działania jest stworzenie warunków do rozwoju gospodarczego i wzrostu potencjału innowacyjnego w regionie oraz transferu wiedzy.	GRUDZIĄDZ	2013	2014	88 000,00	88 000,00	0,00	0,00	0,00	0,00
1.1.2.8	Remont i wyposażenie świetlicy wiejskiej w Starym Folwarku jako miejsce integracji społeczności lokalnej - Poprawa jakości życia mieszkańców objętych Projektem	GRUDZIĄDZ	2014	2015	625 000,00	25 000,00	600 000,00	0,00	0,00	625 000,00
1.1.2.9	Rewitalizacja miejscowości Mokra poprzez urządzenie Wiejskiego Targu Rybnego wraz z parkingiem i dojazdami - Wymocnienie konkurencyjności oraz atrakcyjności obsyaru LGR "RYBAK" poprzez urządzenie Wiejskiego Targu Rybnego wraz z parkingiem i dojazdami w miejscowości Mokra	GRUDZIĄDZ	2014	2014	1 100 000,00	1 100 000,00	0,00	0,00	0,00	1 100 000,00

L.p.	Nazwa i cel	Jednostka odpowiedzialna lub koordynująca	Okres realizacji		Łączne nakłady finansowe	Limit 2014	Limit 2015	Limit 2016	Limit 2017	Limit zobowiązań
			od	do						
1.2	Wydatki na programy, projekty lub zadania związane z umowami partnerstwa publiczno-prywatnego, z tego:				0,00	0,00	0,00	0,00	0,00	0,00
1.2.1	- wydatki bieżące				0,00	0,00	0,00	0,00	0,00	0,00
1.2.2	- wydatki majątkowe				0,00	0,00	0,00	0,00	0,00	0,00
1.3	Wydatki na programy, projekty lub zadania pozostałe (inne niż wymienione w pkt 1.1 i 1.2), z tego:				7 700 000,00	900 000,00	1 900 000,00	2 900 000,00	2 000 000,00	800 000,00
1.3.1	- wydatki bieżące				0,00	0,00	0,00	0,00	0,00	0,00
1.3.2	- wydatki majątkowe				7 700 000,00	900 000,00	1 900 000,00	2 900 000,00	2 000 000,00	800 000,00
1.3.2.1	Budowa i wyposażenie świetlicy wiejskiej w Wielkich Lniskach jako centrum integracji społeczności lokalnej - Zaspokojenie potrzeb społeczności lokalnych oraz zachowanie dziedzictwa kulturowego		GRUDZIĄDZ	2015 2016	800 000,00	0,00	400 000,00	400 000,00	0,00	800 000,00
1.3.2.2	Budowa kolektora sieci kanalizacyjnej do miejscowości Zakurzewo - Przedsięwzięcie zakłada budowę kolektora sieci kanalizacyjnej		GRUDZIĄDZ	2013 2014	900 000,00	900 000,00	0,00	0,00	0,00	0,00
1.3.2.3	Budowa sali gimnastycznej przy Zespole Szkół w Rudzie - Zapewnienie warunków dla realizacji programu zajęć wychowania fizycznego, poprawa stanu zdrowotnego uczniów poprzez stworzenie optymalnych warunków rozwoju fizycznego, oraz rozszerzenie oferty zajęć pozalekcyjnych dla uczniów i mieszkańców gminy.		Zespół Szkół w Rudzie	2015 2017	3 000 000,00	0,00	1 000 000,00	1 000 000,00	1 000 000,00	0,00
1.3.2.4	Budowa sieci wodociągowej w miejscowości Grabowiec i sieci kanalizacyjnej w miejscowości Mokre - Przedsięwzięcie zakłada budowę zbiorczej sieci wodociągowej i kanalizacyjnej		GRUDZIĄDZ	2015 2017	3 000 000,00	0,00	500 000,00	1 500 000,00	1 000 000,00	0,00

PRZEWODNICZĄCA RADY



Hanna Guzowska

OBJAŚNIENIA

Wprowadzono do Wieloletniej Prognozy Finansowej kwoty dochodów i wydatków zgodnie z Uchwałą Nr XXXIX/269/2014 z dnia 10 lutego 2014 r. zmieniającą budżet Gminy Grudziądz na 2014 r. oraz wypełniono kolumnę wykonanie za 2013 rok zgodnie ze sprawozdaniami z wykonania budżetu za IV kwartały z wykonania dochodów i wydatków (Grudzień 2013).

W związku z zawartą umową o dofinansowanie Nr 00111-6173-SW0200172/13 WS-II-B.052.2.81677.2013 z dnia 26 listopada 2013 r. pomiędzy Samorządem Województwa Kujawsko - Pomorskiego a Gminą Grudziądz na realizację Projektu pn. "Rewitalizacja miejscowości Mokre poprzez urządzenie Wiejskiego Targu Rybnego wraz z parkingiem i dojazdami" przedsięwzięcie zostało przeniesione do realizacji z 2015 r. na 2014 r. i wpisane w Planie Inwestycji na 2014 r. Gmina Grudziądz na realizację tego zadania otrzyma jednorazowo zaliczkę w wysokości 561 000,00 zł do dnia 31.03.2014 r. Projekt jest współfinansowany z Europejskiego Funduszu Rybackiego (UE75% - 420 750,00 zł) i publicznych środków krajowych (BP25% - 140 250,00 zł). Termin realizacji Projektu do dnia 30 listopada 2014 r.

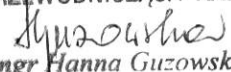
Po stronie przychodów przyjęto wolne środki w kwocie 37 740,00 zł. pochodzące z rozliczenia kredytów i pożyczek za 2013 r. z przeznaczeniem na pożyczkę dla Ochotniczej Staży Pożarnej w Szynychu na sfinansowanie zawartej umowy Nr 00003-6173-SW0200189/13/14 WS-II-B.052.5.28.84.2013 z dnia 7 lutego 2014 roku na zakup łodzi z silnikiem i przyczepą w ramach Programu Operacyjnego "Zrównoważony rozwój sektora rybołówstwa i nadbrzeżnych obszarów rybackich 2007 - 2013" w ramach środka 4.1.Rozwój obszarów zależnych od rybactwa.

Po stronie rozchodów wpisano kwotę 37 740,00 zł na udzielenie pożyczki dla OSP Szynych. Termin realizacji operacji 1.02.2014 do dnia 28.02.2014 r.

Ponadto dostosowano Wieloletnią Prognozę Finansową do nowego Rozporządzenia Ministra Finansów z dnia 31.12.2013 r. poz. 1736.

Deficyt budżetu pozostał na niezmiennym poziomie.

PRZEWODNICZĄCA RADY


mgr Hanna Guzowska