



TECHNIKA GŁOSOWANIA

Wybory do Sejmu RP



25 października 2015 roku

Okręg wyborczy nr karta 1 z

(siedziba okręgowej komisji wyborczej)

KARTA DO GŁOSOWANIA
w wyborach do Sejmu Rzeczypospolitej Polskiej
w dniu

INFORMACJA
Niniejsza karta jest wielokartkową kartą do głosowania zawierającą listy kandydatów na posłów. Na karcie tej głosować można tylko na jedną listę, stawiając znak "x" w kratce z lewej strony obok nazwiska jednego z kandydatów z tej listy, przez co wskazuje się jego pierwszeństwo do otrzymania mandatu. Postawienie znaku "x" w kratce obok nazwisk kandydatów z różnych list (na więcej niż jednej karcie karty do głosowania) lub niepostawienie znaku "x" w zadanej kratce powoduje nieważność głosu. Przez znak "x" należy rozumieć dwie przecinające się linie w obrębie kratki.

Informacja o sposobie głosowania
(karta nr 1)

Okręg wyborczy nr karta 2 z

(siedziba okręgowej komisji wyborczej)

Spis treści

Listy kandydatów na posłów	Kartka
(nazwa lub skrót nazwy komitetu wyborczego)
(nazwa lub skrót nazwy komitetu wyborczego)
(nazwa lub skrót nazwy komitetu wyborczego)
(nazwa lub skrót nazwy komitetu wyborczego)
(nazwa lub skrót nazwy komitetu wyborczego)
(nazwa lub skrót nazwy komitetu wyborczego)
(nazwa lub skrót nazwy komitetu wyborczego)
(nazwa lub skrót nazwy komitetu wyborczego)
(nazwa lub skrót nazwy komitetu wyborczego)
(nazwa lub skrót nazwy komitetu wyborczego)

Spis treści
(karta nr 2)

Okręg wyborczy nr karta z

(siedziba okręgowej komisji wyborczej)

Lista nr

(nazwa lub skrót nazwy komitetu wyborczego)


KANDYDACI NA POSŁÓW

01. <input type="checkbox"/>	BBBBBBBBBB Aaaaaaaaaaaa	21. <input type="checkbox"/>	BBBBBBBBBB Aaaaaaaaaaaa
02. <input type="checkbox"/>	BBBBBBBBBB Aaaaaaaaaaaa	22. <input type="checkbox"/>	BBBBBBBBBB Aaaaaaaaaaaa
03. <input type="checkbox"/>	BBBBBBBBBB Aaaaaaaaaaaa	23. <input type="checkbox"/>	BBBBBBBBBB Aaaaaaaaaaaa
04. <input type="checkbox"/>	BBBBBBBBBB Aaaaaaaaaaaa	24. <input type="checkbox"/>	BBBBBBBBBB Aaaaaaaaaaaa
05. <input type="checkbox"/>	BBBBBBBBBB Aaaaaaaaaaaa	25. <input type="checkbox"/>	BBBBBBBBBB Aaaaaaaaaaaa
06. <input type="checkbox"/>	BBBBBBBBBB Aaaaaaaaaaaa	26. <input type="checkbox"/>	BBBBBBBBBB Aaaaaaaaaaaa
07. <input type="checkbox"/>	BBBBBBBBBB Aaaaaaaaaaaa	27. <input type="checkbox"/>	BBBBBBBBBB Aaaaaaaaaaaa
08. <input type="checkbox"/>	BBBBBBBBBB Aaaaaaaaaaaa	28. <input type="checkbox"/>	BBBBBBBBBB Aaaaaaaaaaaa
09. <input type="checkbox"/>	BBBBBBBBBB Aaaaaaaaaaaa	29. <input type="checkbox"/>	BBBBBBBBBB Aaaaaaaaaaaa
10. <input type="checkbox"/>	BBBBBBBBBB Aaaaaaaaaaaa	30. <input type="checkbox"/>	BBBBBBBBBB Aaaaaaaaaaaa
11. <input type="checkbox"/>	BBBBBBBBBB Aaaaaaaaaaaa	31. <input type="checkbox"/>	BBBBBBBBBB Aaaaaaaaaaaa
12. <input type="checkbox"/>	BBBBBBBBBB Aaaaaaaaaaaa	32. <input type="checkbox"/>	BBBBBBBBBB Aaaaaaaaaaaa
13. <input type="checkbox"/>	BBBBBBBBBB Aaaaaaaaaaaa	33. <input type="checkbox"/>	BBBBBBBBBB Aaaaaaaaaaaa
14. <input type="checkbox"/>	BBBBBBBBBB Aaaaaaaaaaaa	34. <input type="checkbox"/>	BBBBBBBBBB Aaaaaaaaaaaa
15. <input type="checkbox"/>	BBBBBBBBBB Aaaaaaaaaaaa	35. <input type="checkbox"/>	BBBBBBBBBB Aaaaaaaaaaaa
16. <input type="checkbox"/>	BBBBBBBBBB Aaaaaaaaaaaa	36. <input type="checkbox"/>	BBBBBBBBBB Aaaaaaaaaaaa
17. <input type="checkbox"/>	BBBBBBBBBB Aaaaaaaaaaaa	37. <input type="checkbox"/>	BBBBBBBBBB Aaaaaaaaaaaa
18. <input type="checkbox"/>	BBBBBBBBBB Aaaaaaaaaaaa	38. <input type="checkbox"/>	BBBBBBBBBB Aaaaaaaaaaaa
19. <input type="checkbox"/>	BBBBBBBBBB Aaaaaaaaaaaa	39. <input type="checkbox"/>	BBBBBBBBBB Aaaaaaaaaaaa
20. <input type="checkbox"/>	BBBBBBBBBB Aaaaaaaaaaaa	40. <input type="checkbox"/>	BBBBBBBBBB Aaaaaaaaaaaa

Lista
kandydatów

Dokonaj wyboru:

Tylko jedna
lista



Tylko jeden
kandydat

